Document d'informations clés

CM-AM IMPACT FIRST INCLUSION

OBJECTIF

Le présent document contient des informations essentielles sur le produit d'investissement. Il ne s'agit pas d'un document à caractère commercial. Ces informations vous sont fournies conformément à une obligation légale, afin de vous aider à comprendre en quoi consiste ce produit et quels risques, coûts, gains et pertes potentiels y sont associés, et de vous aider à le comparer à d'autres produits.

PRODUIT

CM-AM IMPACT FIRST INCLUSION
CREDIT MUTUEL ASSET MANAGEMENT – Crédit Mutuel Alliance Fédérale
Code ISIN Part PA : FR001400KTK7
Site internet de l'initiateur : www.creditmutuel-am.eu
Appelez le n° 0 810 001 288 pour de plus amples informations (numéro surtaxé 0,06 €/min + prix d'un appel local)
Cet OPCVM est agréé en France et réglementé par l'Autorité des Marchés Financiers (AMF). L'AMF est chargée du contrôle de CREDIT MUTUEL ASSET MANAGEMENT en ce qui concerne ce document d'informations clés. CREDIT MUTUEL ASSET MANAGEMENT est une Société de gestion de portefeuille agréée en France sous le numéro GP 97-138 et réglementée par l'AMF.
Date de production du document d'informations clés : 01/10/2026

EN QUOI CONSISTE CE PRODUIT ?

TYPE DE PRODUIT D'INVESTISSEMENT

OPCVM sous forme de fonds commun de placement (FCP)

DUREE DE VIE DE L'OPC

Cet OPC a été créé pour une durée de 99 ans qui peut être prorogée dans les conditions prévues par le règlement.

OBJECTIFS

Cet OPCVM est géré activement et de manière discrétionnaire sur la base d'une analyse fondamentale et extra-financière. Il a pour objectif d'investir dans des entreprises et émetteurs ayant un impact social positif, tout en recherchant une performance qui suit l'évolution des marchés d'actions et de taux, sur la durée du placement recommandée. Il n'est pas géré en référence à un indice. Il relève de l'article 9 du règlement Disclosure.
L'équipe de gestion sélectionne selon une approche discrétionnaire (dite de stock picking) des entreprises et émetteurs identifiés comme répondant à l'objectif d'impact social positif du fonds : c'est-à-dire qui favorisent l'accès des publics ciblés (par exemple les consommateurs de ces produits et services, employés, populations en situation de précarité financière ou sanitaire, personnes au chômage, personnes âgées, personnes vulnérables) à des services essentiels (comme le logement, la santé, l'éducation, la mobilité, les infrastructures de base, les services financiers), dans une logique d'équité, d'inclusion et de justice sociale.
Les entreprises et émetteurs se caractérisent par un positionnement, une stratégie, une offre de produits ou services et des projets de financement permettant d'atteindre les objectifs sociaux définis. Les activités sociales se répartissent dans les cinq catégories thématiques suivantes : éducation et capital humain, inclusion sociale, santé, technologie, infrastructure et services de base.
Les valeurs sont sélectionnées suivant une méthode propriétaire développée par la société de gestion, qui intègre à la fois une approche basée sur des critères d'impact ainsi que des critères financiers et extra-financiers.
L'OPCVM est un fonds diversifié qui est composé d'actions et d'obligations.
L'univers d'investissement de départ de l'OPCVM pour la partie obligataire est composé des obligations émises par des émetteurs publics et privés sur le marché obligataire.
L'univers d'investissement de départ de l'OPCVM, pour la partie actions, est constitué de valeurs internationales principalement issues du MSCI ALL COUNTRY WORLD. L'univers est aussi enrichi, à hauteur de 10% maximum, de sociétés de plus de 150 millions d'euros de capitalisation boursière et de toutes zones géographiques y compris les pays émergents, qui réalisent au minimum 10% de leur chiffre d'affaires dans une ou plusieurs activités de nature sociale telles que définies ci-dessus. Pour être retenus dans l'univers d'investissement les valeurs doivent avoir un score d'impact social supérieur à 0.
Le processus de gestion se décompose en quatre étapes comme suit :
1. Filtre thématique : Un double filtre qualitatif est appliqué :
a. Pour les émetteurs publics et privés, sont retenues les obligations sociales et durables respectant le guide des bonnes pratiques définies par les Social Bond Principles et les Sustainability Bond Guidelines de l'International Capital Market Association (ICMA).
Le portefeuille du fonds sera composé à 75% d'obligations sociales et durables respectant le guide des bonnes pratiques définies par les Social Bond Principles et les Sustainability Bond Guidelines de l'ICMA.
b. Sur la poche actions un filtre est appliqué reposant sur un score d'impact social. Ce score permet d'identifier les entreprises qui se positionnent activement, notamment de par leur offre de produits et services, dans une optique de contribution positive aux enjeux sociaux et sociétaux tels qu'identifiés ci-dessus.
L'analyse de la contribution se fait par le prisme du chiffre d'affaires généré par les produits et services qui apportent des solutions dans le domaine de la santé, de l'éducation et des services de base (logement, mobilité, énergie, réduction des inégalités). Le fonds investira dans les titres dont le score d'impact social est positif, c'est-à-dire strictement supérieur à 0
Cette analyse permet de réduire de minimum 20% l'univers de départ de la poche action.
2. Filtre ESG, controverse et exclusions sectorielles : L'équipe de gestion applique des filtres en fonction de critères ESG issus d'une méthodologie propriétaire développée par le pôle d'analyse extra-financière de Crédit Mutuel Asset Management. Ces filtres couvrent des critères sociétaux, sociaux, environnementaux, de qualité de gouvernance ainsi que d'engagement des sociétés et émetteurs (publics ou privés) pour une démarche socialement responsable. Le fonds s'engage à ne retenir dans son portefeuille que les sociétés les plus engagées, et d'éliminer les sociétés ne répondant pas à la philosophie du fonds.
L'équipe de gestion appliquera un filtre lié aux politiques d'exclusions sectorielles de Crédit Mutuel Asset Management qu'elle met en oeuvre pour la gestion de ses fonds. Au-delà des exclusions légales, des exclusions sectorielles sont mises en œuvre.
En matière de gestion des controverses, les titres font l'objet d'une analyse, d'un suivi et d'une notation spécifique selon un processus mis en place par le pôle d'analyse extra-financière. La gestion exclura tous les émetteurs ayant des controverses majeures.
3. Analyse extra-financière (l'impact positif social) et financière
a) Analyse extra-financière
Les valeurs sont analysées selon des critères qualitatifs liés à l'impact positif social d'après une matrice analytique propre, combinant recherche qualitative et quantitative, développée par la société de gestion. Il s'agit ici de s'assurer de la contribution positive effective des entreprises et projets financés, selon une cartographie propre à Crédit Mutuel Asset Management des thèmes d'impact social (éducation et capital humain, inclusion sociale, santé, technologie, infrastructures et services de base).
Ce modèle s'articule autour de quatre composantes :
- L'appréciation du positionnement stratégique ainsi que de la qualité d'impact des entreprises et émetteurs ;
- L'appréciation de la contribution sociale positive des produits, services et/ou projets de financement des entreprises et émetteurs ;
- L'appréciation de la qualité des mesures d'impact proposées par les sociétés et émetteurs (populations-cible, indicateurs utilisés, objectifs et résultats obtenus),
- L'appréciation des externalités négatives (sociales et environnementales) venant affaiblir la proposition d'impact, tant au niveau stratégique que des produits et financements,
Cette analyse donne lieu à une évaluation consolidée d'impact pour les sociétés et émetteurs.

Seuls les sociétés et émetteurs dont les caractéristiques relevées permettent une contribution effective à la thèse d'impact social (c'est-à-dire dont l'indicateur d'évaluation consolidée est « moyen » ou « élevé ») sont éligibles à l'investissement. Par ailleurs, une appréciation « élevé » sur les externalités négatives est éliminatoire. Cette analyse d'impact se fait à minima à fréquence annuelle.
b) Analyse financière
Cet univers est analysé sur le plan financier pour conserver les valeurs dont la qualité est clairement identifiée.
4. Construction du portefeuille : Les sociétés et émetteurs offrant un fort potentiel de contribution à la thèse d'impact (tels qu'identifiés dans l'étape 3) et une valorisation jugée attractive par l'équipe de gestion sont mises en portefeuille. La construction du portefeuille est faite selon les convictions des gérants.
A l'issue de ces 4 étapes, le portefeuille du fonds est composé d'environ 50-60 titres.
100% des titres vifs actions font l'objet d'une analyse d'impact.
Le taux d'analyse extra-financière doit être supérieur à 90%. Ce taux s'entend en capitalisation de l'actif net de l'OPCVM. L'OPCVM pourra investir en émetteurs ne faisant pas l'objet d'une analyse extra-financière dans la limite de 10% de l'actif net.
L'OPCVM s'engage à respecter les fourchettes d'exposition sur l'actif net suivantes :
De 10 % à 25 % sur les marchés actions, de toutes zones géographiques, de toutes capitalisations, de tous les secteurs.
De 75 % à 90 % en instruments de taux, souverains, publics, privés, de toutes zones géographiques, de toutes notations selon l'analyse de la société de gestion ou celle des agences de notation ou non notés
De 0 % à 50 % en cumul sur les marchés émergents actions et taux.
De 0 % à 20 % en obligations convertibles.
Jusqu'à 100 % de l'actif net au risque de change.
Il peut également intervenir sur les : contrats financiers à terme ferme ou optionnels, titres intégrant des dérivés utilisés à titre de couverture et/ou d'exposition aux risques d'action, de taux, de change, de crédit qui peuvent entraîner une surexposition globale de 30 % maximum de l'actif net.
Affectation des sommes distribuables : Capitalisation
Conditions de souscriptions/rachats : Les ordres de souscription et de rachat sont centralisés chaque jour ouvré à 12h00 et exécutés sur la base de la valeur liquidative du jour. La valeur liquidative est calculée chaque jour ouvré sur les cours de clôture de bourse de Paris, à l'exception des jours de fermeture de Bourse de Paris calendrier Euronext SA.

INVESTISSEURS DE DETAIL VISES

Cet OPCVM est destiné à des investisseurs recherchant une durée de placement de moyen terme. Il s'adresse à des investisseurs ayant une connaissance a minima basique des produits et des marchés financiers et qui acceptent un risque de perte en capital. L'OPC n'est pas ouvert aux résidents des États-Unis d'Amérique/US Person. Pour plus d'informations, veuillez-vous référer au glossaire disponible sur le site internet de Crédit Mutuel Asset Management.
Cet OPCVM a pour objectif la croissance du capital tout en intégrant des critères extra-financiers dans son processus de gestion. Les personnes qui souhaitent investir se rapprocheront de leur conseiller financier qui les aidera à évaluer les solutions d'investissement en adéquation avec leurs objectifs, leur connaissance et leur expérience des marchés financiers, leur patrimoine et leur sensibilité au risque. Il présentera également les risques potentiels.

INFORMATIONS PRATIQUES

Nom du dépositaire : BANQUE FEDERATIVE DU CREDIT MUTUEL
Le prospectus de l'OPCVM ainsi que les derniers documents annuels et périodiques sont adressés gratuitement dans un délai de 8 jours ouvrés sur simple demande écrite auprès de CREDIT MUTUEL ASSET MANAGEMENT, 128 Bd Raspail – 75006 PARIS, et sont disponibles sur le site www.creditmutuel-am.eu.
La valeur liquidative est disponible auprès de la société de gestion.
Pour plus d'informations, veuillez-vous référer à la rubrique « Autres informations pertinentes » du document.

QUELS SONT LES RISQUES ET QU'EST-CE QUE CELA POURRAIT ME RAPPORTER ?

INDICATEUR DE RISQUE

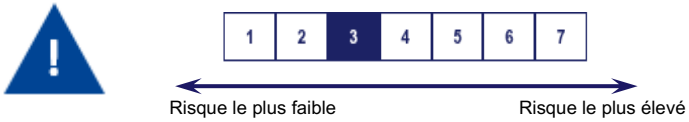

L'indicateur de risque part de l'hypothèse que vous conservez cet OPCVM pour une durée supérieure à 3 ans
L'indicateur synthétique de risque permet d'apprécier le niveau de risque de cet OPCVM par rapport à d'autres. Il indique la probabilité que cet OPCVM enregistre des pertes en cas de mouvements sur les marchés ou d'une impossibilité de notre part de vous payer.

Nous avons classé cet OPCVM dans la classe de risque 3 sur 7, qui est une classe de risque entre basse et moyenne. Autrement dit, les pertes potentielles liées aux futurs résultats de cet OPCVM se situent à un niveau entre faible et moyen, si la situation venait à se détériorer sur les marchés, il est peu probable que la valeur liquidative de cet OPCVM en soit affectée.
Le risque de crédit peut entraîner une baisse de la valeur liquidative. Pour plus d'informations, veuillez-vous référer au profil de risque du prospectus.
Cet OPCVM ne prévoyant pas de protection contre les aléas de marché, vous pourriez perdre tout ou partie de votre investissement.

SCENARIOS DE PERFORMANCE

Les chiffres indiqués comprennent tous les coûts du produit lui-même, mais pas nécessairement tous les frais dus à votre conseiller ou distributeur.
Ces chiffres ne tiennent pas compte de votre situation fiscale personnelle, qui peut également influer sur les montants que vous recevrez.
Ce que vous obtiendrez de ce produit dépend des performances futures du marché. L'évolution future du marché est aléatoire et ne peut être prédite avec précision. Les scénarios défavorables, intermédiaires et favorables présentés représentent des exemples utilisant les meilleures et pires performances, ainsi que la performance moyenne du produit, calculées sur un minimum de 10 ans de données. Les marchés pourraient évoluer très différemment à l'avenir.Le scénario de tensions montre ce que vous pourriez obtenir dans des situations de marché extrêmes.

Période d'investissement recommandée : 3 ans **Exemple d'investissement : 10 000 €**		**Si vous sortez après 1 an**	**Si vous sortez après 3 ans**
Scénarios			
Minimum	**Il n'existe aucun rendement minimal garanti. Vous pourriez perdre tout ou une partie de votre investissement.**		
Tensions	**Ce que vous pourriez obtenir après déduction des coûts**	**7 370 €**	**7 330 €**
	Rendement annuel moyen	**-26,3 %**	**-9,8 %**
Défavorable	**Ce que vous pourriez obtenir après déduction des coûts**	**7 800 €**	**8 740 €**
	Rendement annuel moyen	**-22,0 %**	**-4,4 %**
Intermédiaire	**Ce que vous pourriez obtenir après déduction des coûts**	**10 320 €**	**10 840 €**
	Rendement annuel moyen	**3,2 %**	**2,7 %**
Favorable	**Ce que vous pourriez obtenir après déduction des coûts**	**11 290 €**	**12 160 €**
	Rendement annuel moyen	**12,9 %**	**6,7 %**

Ce type de scénario défavorable s'est produit pour un investissement entre : 30/09/2019 et 30/09/2022.
Ce type de scénario intermédiaire s'est produit pour un investissement entre : 31/05/2017 et 29/05/2020.
Ce type de scénario favorable s'est produit pour un investissement entre : 31/10/2018 et 29/10/2021.

QUE SE PASSE-T-IL SI CREDIT MUTUEL ASSET MANAGEMENT N'EST PAS EN MESURE D'EFFECTUER LES VERSEMENTS ?

Le produit est une copropriété d'instruments financiers et de dépôts distincte de la société de gestion de portefeuille. En cas de défaillance de cette dernière, les actifs du produit conservés par le dépositaire ne seront pas affectés. En cas de défaillance du dépositaire, le risque de perte financière du produit est atténué en raison de la ségrégation légale des actifs du dépositaire de ceux du produit.

QUE VA ME COUTER CET INVESTISSEMENT ?

Il se peut que la personne qui vous vend cet OPCVM ou qui vous fournit des conseils à son sujet vous demande de payer des coûts supplémentaires. Si c'est le cas, cette personne vous informera au sujet de ces coûts et vous montrera l'incidence de l'ensemble des coûts sur votre investissement.

COUTS AU FIL DU TEMPS

Les tableaux présentent les montants prélevés sur votre investissement afin de couvrir les différents types de coûts. Ces montants dépendent du montant que vous investissez, du temps pendant lequel vous détenez le produit et du rendement du produit. Les montants indiqués ici sont des illustrations basées sur un exemple de montant d'investissement et différentes périodes d'investissement possibles.

Nous avons supposé :

- qu'au cours de la première année vous récupéreriez le montant que vous avez investi (rendement annuel de 0%), que pour les autres périodes de détention, le produit évolue de la manière indiquée dans le scénario intermédiaire.
- 10 000 € sont investis.

Investissement : 10 000 €	Si vous sortez après 1 an	Si vous sortez après 3 ans
Coûts totaux	**190 €**	**397 €**
Incidence des coûts*	**1,9 %**	**1,3 %**

(*)Elle montre dans quelle mesure les coûts réduisent annuellement votre rendement au cours de la période de détention. Par exemple, elle montre que si vous sortez à la fin de la période de détention recommandée, il est prévu que votre rendement moyen par an soit de 4,0 % avant déduction des coûts et de 2,7 % après cette déduction.

Il se peut que nous partagions les coûts avec la personne qui vous vend cet OPCVM afin de couvrir les services qu'elle vous fournit. Cette personne vous informera du montant.

Ces chiffres comprennent les coûts de distribution maximaux que la personne vous vendant le produit peut vous facturer (1,00 % du montant investi/100 €). Cette personne vous informera des coûts de distribution réels.

COMPOSITION DES COUTS

Coûts ponctuels à l'entrée ou à la sortie		Si vous sortez après 1 an
Coût d'entrée	1,00 % maximum du montant que vous payez au moment de l'entrée dans l'investissement, n'incluant pas les coûts de distribution de votre produit. La personne qui vous vend le produit vous informera des coûts réels.	jusqu'à 100 €
Coût de sortie	Nous ne facturons pas de coût de sortie pour ce produit.	0 €
Coûts récurrents [prélevés chaque année]		
Frais de gestion et autres frais administratif et d'exploitation	0,83 % de la valeur de votre investissement par an. Le pourcentage indiqué se fonde sur les frais de l'exercice précédent.	82 €
Coûts de transaction	0,08 % de la valeur de votre investissement par an. Il s'agit d'une estimation des coûts encourus lorsque nous achetons et vendons les investissements sous-jacents au produit. Le montant réel varie en fonction de la quantité que nous achetons et vendons.	7 €
Coûts accessoires prélevés sous certaines conditions		
Commissions liées aux résultats et commission d'intéressement	Aucune commission liée aux résultats n'existe pour ce produit.	0 €

COMBIEN DE TEMPS DOIS-JE LE CONSERVER ET PUIS-JE RETIRER DE L'ARGENT DE FACON ANTICIPEE ?

PERIODE DE DETENTION RECOMMANDEE : supérieur à 3 ans

Il n'existe pas de période de détention minimale pour cet OPCVM, mais une période de détention recommandée qui a été calculée en adéquation avec les objectifs d'investissement du fonds. Ainsi, il vous sera possible de demander le rachat de vos parts avant le terme de la période de détention recommandée sans avoir à payer d'indemnité. La performance du fonds peut toutefois être impactée.

Ce produit a recours à un mécanisme de plafonnement des rachats et un mécanisme de valeur liquidative ajustée dont les dispositions sont définies dans son prospectus.

COMMENT PUIS-JE INTRODUIRE UNE RECLAMATION ?

Pour toute réclamation concernant ce produit financier, un courrier peut être adressé par voie postale à CREDIT MUTUEL ASSET MANAGEMENT, Direction des Fonctions Supports, 128 Bd Raspail – 75006 PARIS, ou par email à l'adresse suivante : amweb@creditmutuel.fr. Pour plus d'informations, nous vous invitons à consulter la rubrique traitement des réclamations à l'adresse suivante : www.creditmutuel-am.eu/fr/actualites-reglementaires/traitements-des-reclamations.html.

AUTRES INFORMATIONS PERTINENTES

Les informations relatives aux performances passées de l'OPCVM ainsi que les calculs des scénarios de performances passées sont disponibles à partir de la fiche de synthèse de l'OPC sur le site www.creditmutuel-am.eu.

Lorsque ce produit est utilisé comme support en unité de compte d'un contrat d'assurance sur la vie ou de capitalisation, les informations complémentaires sur ce contrat, telles que les coûts du contrat, qui ne sont pas compris dans les coûts indiqués dans le présent document, le contact en cas de réclamation et ce qui se passe en cas de défaillance de l'entreprise d'assurance sont présentées dans le document d'informations clés de ce contrat obligatoirement remis par votre assureur ou courtier ou tout autre intermédiaire d'assurance conformément à son obligation légale.

La responsabilité de CREDIT MUTUEL ASSET MANAGEMENT ne peut être engagée que sur la base de déclarations contenues dans le présent document qui seraient trompeuses, inexactes ou incohérentes avec les parties correspondantes du prospectus de l'OPC.

Document d'informations clés

CM-AM IMPACT FIRST INCLUSION

OBJECTIF

Le présent document contient des informations essentielles sur le produit d'investissement. Il ne s'agit pas d'un document à caractère commercial. Ces informations vous sont fournies conformément à une obligation légale, afin de vous aider à comprendre en quoi consiste ce produit et quels risques, coûts, gains et pertes potentiels y sont associés, et de vous aider à le comparer à d'autres produits.

PRODUIT

CM-AM IMPACT FIRST INCLUSION
CREDIT MUTUEL ASSET MANAGEMENT – Crédit Mutuel Alliance Fédérale
Code ISIN Part IC : FR001400CT66
Site internet de l'initiateur : www.creditmutuel-am.eu
Appelez le n° 0 810 001 288 pour de plus amples informations (numéro surtaxé 0,06 €/min + prix d'un appel local)
Cet OPCVM est agréé en France et réglementé par l'Autorité des Marchés Financiers (AMF). L'AMF est chargée du contrôle de CREDIT MUTUEL ASSET MANAGEMENT en ce qui concerne ce document d'informations clés. CREDIT MUTUEL ASSET MANAGEMENT est une Société de gestion de portefeuille agréée en France sous le numéro GP 97-138 et réglementée par l'AMF.
Date de production du document d'informations clés : 01/10/2026

EN QUOI CONSISTE CE PRODUIT ?

TYPE DE PRODUIT D'INVESTISSEMENT

OPCVM sous forme de fonds commun de placement (FCP)

DUREE DE VIE DE L'OPC

Cet OPC a été créé pour une durée de 99 ans qui peut être prorogée dans les conditions prévues par le règlement.

OBJECTIFS

Cet OPCVM est géré activement et de manière discrétionnaire sur la base d'une analyse fondamentale et extra-financière. Il a pour objectif d'investir dans des entreprises et émetteurs ayant un impact social positif, tout en recherchant une performance qui suit l'évolution des marchés d'actions et de taux, sur la durée du placement recommandée. Il n'est pas géré en référence à un indice. Il relève de l'article 9 du règlement Disclosure.
L'équipe de gestion sélectionne selon une approche discrétionnaire (dite de stock picking) des entreprises et émetteurs identifiés comme répondant à l'objectif d'impact social positif du fonds : c'est-à-dire qui favorisent l'accès des publics ciblés (par exemple les consommateurs de ces produits et services, employés, populations en situation de précarité financière ou sanitaire, personnes au chômage, personnes âgées, personnes vulnérables) à des services essentiels (comme le logement, la santé, l'éducation, la mobilité, les infrastructures de base, les services financiers), dans une logique d'équité, d'inclusion et de justice sociale.
Les entreprises et émetteurs se caractérisent par un positionnement, une stratégie, une offre de produits ou services et des projets de financement permettant d'atteindre les objectifs sociaux définis. Les activités sociales se répartissent dans les cinq catégories thématiques suivantes : éducation et capital humain, inclusion sociale, santé, technologie, infrastructure et services de base.
Les valeurs sont sélectionnées suivant une méthode propriétaire développée par la société de gestion, qui intègre à la fois une approche basée sur des critères d'impact ainsi que des critères financiers et extra-financiers.
L'OPCVM est un fonds diversifié qui est composé d'actions et d'obligations.
L'univers d'investissement de départ de l'OPCVM pour la partie obligataire est composé des obligations émises par des émetteurs publics et privés sur le marché obligataire.
L'univers d'investissement de départ de l'OPCVM, pour la partie actions, est constitué de valeurs internationales principalement issues du MSCI ALL COUNTRY WORLD. L'univers est aussi enrichi, à hauteur de 10% maximum, de sociétés de plus de 150 millions d'euros de capitalisation boursière et de toutes zones géographiques y compris les pays émergents, qui réalisent au minimum 10% de leur chiffre d'affaires dans une ou plusieurs activités de nature sociale telles que définies ci-dessus. Pour être retenus dans l'univers d'investissement les valeurs doivent avoir un score d'impact social supérieur à 0.
Le processus de gestion se décompose en quatre étapes comme suit :
1. Filtre thématique : Un double filtre qualitatif est appliqué :
a. Pour les émetteurs publics et privés, sont retenues les obligations sociales et durables respectant le guide des bonnes pratiques définies par les Social Bond Principles et les Sustainability Bond Guidelines de l'International Capital Market Association (ICMA).
Le portefeuille du fonds sera composé à 75% d'obligations sociales et durables respectant le guide des bonnes pratiques définies par les Social Bond Principles et les Sustainability Bond Guidelines de l'ICMA.
b. Sur la poche actions un filtre est appliqué reposant sur un score d'impact social. Ce score permet d'identifier les entreprises qui se positionnent activement, notamment de par leur offre de produits et services, dans une optique de contribution positive aux enjeux sociaux et sociétaux tels qu'identifiés ci-dessus.
L'analyse de la contribution se fait par le prisme du chiffre d'affaires généré par les produits et services qui apportent des solutions dans le domaine de la santé, de l'éducation et des services de base (logement, mobilité, énergie, réduction des inégalités). Le fonds investira dans les titres dont le score d'impact social est positif, c'est-à-dire strictement supérieur à 0
Cette analyse permet de réduire de minimum 20% l'univers de départ de la poche action.
2. Filtre ESG, controverse et exclusions sectorielles : L'équipe de gestion applique des filtres en fonction de critères ESG issus d'une méthodologie propriétaire développée par le pôle d'analyse extra-financière de Crédit Mutuel Asset Management. Ces filtres couvrent des critères sociétaux, sociaux, environnementaux, de qualité de gouvernance ainsi que d'engagement des sociétés et émetteurs (publics ou privés) pour une démarche socialement responsable. Le fonds s'engage à ne retenir dans son portefeuille que les sociétés les plus engagées, et d'éliminer les sociétés ne répondant pas à la philosophie du fonds.
L'équipe de gestion appliquera un filtre lié aux politiques d'exclusions sectorielles de Crédit Mutuel Asset Management qu'elle met en oeuvre pour la gestion de ses fonds. Au-delà des exclusions légales, des exclusions sectorielles sont mises en œuvre.
En matière de gestion des controverses, les titres font l'objet d'une analyse, d'un suivi et d'une notation spécifique selon un processus mis en place par le pôle d'analyse extra-financière. La gestion exclura tous les émetteurs ayant des controverses majeures.
3. Analyse extra-financière (l'impact positif social) et financière
a) Analyse extra-financière
Les valeurs sont analysées selon des critères qualitatifs liés à l'impact positif social d'après une matrice analytique propre, combinant recherche qualitative et quantitative, développée par la société de gestion. Il s'agit ici de s'assurer de la contribution positive effective des entreprises et projets financés, selon une cartographie propre à Crédit Mutuel Asset Management des thèmes d'impact social (éducation et capital humain, inclusion sociale, santé, technologie, infrastructures et services de base).
Ce modèle s'articule autour de quatre composantes :
- L'appréciation du positionnement stratégique ainsi que de la qualité d'impact des entreprises et émetteurs ;
- L'appréciation de la contribution sociale positive des produits, services et/ou projets de financement des entreprises et émetteurs ;
- L'appréciation de la qualité des mesures d'impact proposées par les sociétés et émetteurs (populations-cible, indicateurs utilisés, objectifs et résultats obtenus),
- L'appréciation des externalités négatives (sociales et environnementales) venant affaiblir la proposition d'impact, tant au niveau stratégique que des produits et financements,
Cette analyse donne lieu à une évaluation consolidée d'impact pour les sociétés et émetteurs.

Seuls les sociétés et émetteurs dont les caractéristiques relevées permettent une contribution effective à la thèse d'impact social (c'est-à-dire dont l'indicateur d'évaluation consolidée est « moyen » ou « élevé ») sont éligibles à l'investissement. Par ailleurs, une appréciation « élevé » sur les externalités négatives est éliminatoire. Cette analyse d'impact se fait à minima à fréquence annuelle.
b) Analyse financière
Cet univers est analysé sur le plan financier pour conserver les valeurs dont la qualité est clairement identifiée.
4. Construction du portefeuille : Les sociétés et émetteurs offrant un fort potentiel de contribution à la thèse d'impact (tels qu'identifiés dans l'étape 3) et une valorisation jugée attractive par l'équipe de gestion sont mises en portefeuille. La construction du portefeuille est faite selon les convictions des gérants.
A l'issue de ces 4 étapes, le portefeuille du fonds est composé d'environ 50-60 titres.
100% des titres vifs actions font l'objet d'une analyse d'impact.
Le taux d'analyse extra-financière doit être supérieur à 90%. Ce taux s'entend en capitalisation de l'actif net de l'OPCVM. L'OPCVM pourra investir en émetteurs ne faisant pas l'objet d'une analyse extra-financière dans la limite de 10% de l'actif net.
L'OPCVM s'engage à respecter les fourchettes d'exposition sur l'actif net suivantes :
De 10 % à 25 % sur les marchés actions, de toutes zones géographiques, de toutes capitalisations, de tous les secteurs.
De 75 % à 90 % en instruments de taux, souverains, publics, privés, de toutes zones géographiques, de toutes notations selon l'analyse de la société de gestion ou celle des agences de notation ou non notés
De 0 % à 50 % en cumul sur les marchés émergents actions et taux.
De 0 % à 20 % en obligations convertibles.
Jusqu'à 100 % de l'actif net au risque de change.
Il peut également intervenir sur les : contrats financiers à terme ferme ou optionnels, titres intégrant des dérivés utilisés à titre de couverture et/ou d'exposition aux risques d'action, de taux, de change, de crédit qui peuvent entraîner une surexposition globale de 30 % maximum de l'actif net.
Affectation des sommes distribuables : Capitalisation
Conditions de souscriptions/rachats : Les ordres de souscription et de rachat sont centralisés chaque jour ouvré à 12h00 et exécutés sur la base de la valeur liquidative du jour. La valeur liquidative est calculée chaque jour ouvré sur les cours de clôture de bourse de Paris, à l'exception des jours de fermeture de Bourse de Paris calendrier Euronext SA.

INVESTISSEURS DE DETAIL VISES

Cet OPCVM est destiné à des investisseurs recherchant une durée de placement de moyen terme conforme à celle de l'OPC. Il s'adresse à des investisseurs ayant une connaissance a minima basique des produits et des marchés financiers, et qui acceptent un risque de perte en capital. L'OPC n'est pas ouvert aux résidents des États-Unis d'Amérique/US Person. Pour plus d'informations, veuillez-vous référer au glossaire disponible sur le site internet de Crédit Mutuel Asset Management.
Cet OPCVM a pour objectif la croissance du capital tout en intégrant des critères extra-financiers dans son processus de gestion. Les personnes qui souhaitent investir se rapprocheront de leur conseiller financier qui les aidera à évaluer les solutions d'investissement en adéquation avec leurs objectifs, leur connaissance et leur expérience des marchés financiers, leur patrimoine et leur sensibilité au risque. Il présentera également les risques potentiels.

INFORMATIONS PRATIQUES

Nom du dépositaire : BANQUE FEDERATIVE DU CREDIT MUTUEL
Le prospectus de l'OPCVM ainsi que les derniers documents annuels et périodiques sont adressés gratuitement dans un délai de 8 jours ouvrés sur simple demande écrite auprès de CREDIT MUTUEL ASSET MANAGEMENT, 128 Bd Raspail – 75006 PARIS, et sont disponibles sur le site www.creditmutuel-am.eu.
La valeur liquidative est disponible auprès de la société de gestion.
Pour plus d'informations, veuillez-vous référer à la rubrique « Autres informations pertinentes » du document.

QUELS SONT LES RISQUES ET QU'EST-CE QUE CELA POURRAIT ME RAPPORTER ?

INDICATEUR DE RISQUE

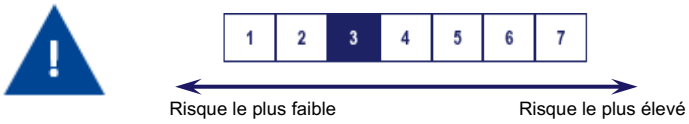

L'indicateur de risque part de l'hypothèse que vous conservez cet OPCVM pour une durée supérieure à 3 ans
L'indicateur synthétique de risque permet d'apprécier le niveau de risque de cet OPCVM par rapport à d'autres. Il indique la probabilité que cet OPCVM enregistre des pertes en cas de mouvements sur les marchés ou d'une impossibilité de notre part de vous payer.

Nous avons classé cet OPCVM dans la classe de risque 3 sur 7, qui est une classe de risque entre basse et moyenne. Autrement dit, les pertes potentielles liées aux futurs résultats de cet OPCVM se situent à un niveau entre faible et moyen, si la situation venait à se détériorer sur les marchés, il est peu probable que la valeur liquidative de cet OPCVM en soit affectée.
Le risque de crédit peut entraîner une baisse de la valeur liquidative. Pour plus d'informations, veuillez-vous référer au profil de risque du prospectus.
Cet OPCVM ne prévoyant pas de protection contre les aléas de marché, vous pourriez perdre tout ou partie de votre investissement.

SCENARIOS DE PERFORMANCE

Les chiffres indiqués comprennent tous les coûts du produit lui-même, mais pas nécessairement tous les frais dus à votre conseiller ou distributeur.
Ces chiffres ne tiennent pas compte de votre situation fiscale personnelle, qui peut également influer sur les montants que vous recevrez.
Ce que vous obtiendrez de ce produit dépend des performances futures du marché. L'évolution future du marché est aléatoire et ne peut être prédite avec précision. Les scénarios défavorables, intermédiaires et favorables présentés représentent des exemples utilisant les meilleures et pires performances, ainsi que la performance moyenne du produit, calculées sur un minimum de 10 ans de données. Les marchés pourraient évoluer très différemment à l'avenir.Le scénario de tensions montre ce que vous pourriez obtenir dans des situations de marché extrêmes.

Période d'investissement recommandée : 3 ans **Exemple d'investissement : 10 000 €**		**Si vous sortez après 1 an**	**Si vous sortez après 3 ans**
Scénarios			
Minimum	**Il n'existe aucun rendement minimal garanti. Vous pourriez perdre tout ou une partie de votre investissement.**		
Tensions	**Ce que vous pourriez obtenir après déduction des coûts**	**7 370 €**	**7 330 €**
	Rendement annuel moyen	**-26,3 %**	**-9,8 %**
Défavorable	**Ce que vous pourriez obtenir après déduction des coûts**	**7 820 €**	**8 790 €**
	Rendement annuel moyen	**-21,8 %**	**-4,2 %**
Intermédiaire	**Ce que vous pourriez obtenir après déduction des coûts**	**10 350 €**	**10 900 €**
	Rendement annuel moyen	**3,5 %**	**2,9 %**
Favorable	**Ce que vous pourriez obtenir après déduction des coûts**	**11 310 €**	**12 230 €**
	Rendement annuel moyen	**13,1 %**	**7,0 %**

Ce type de scénario défavorable s'est produit pour un investissement entre : 30/09/2019 et 30/09/2022.
Ce type de scénario intermédiaire s'est produit pour un investissement entre : 31/05/2017 et 29/05/2020.
Ce type de scénario favorable s'est produit pour un investissement entre : 31/10/2018 et 29/10/2021.

QUE SE PASSE-T-IL SI CREDIT MUTUEL ASSET MANAGEMENT N'EST PAS EN MESURE D'EFFECTUER LES VERSEMENTS ?

Le produit est une copropriété d'instruments financiers et de dépôts distincte de la société de gestion de portefeuille. En cas de défaillance de cette dernière, les actifs du produit conservés par le dépositaire ne seront pas affectés. En cas de défaillance du dépositaire, le risque de perte financière du produit est atténué en raison de la ségrégation légale des actifs du dépositaire de ceux du produit.

QUE VA ME COUTER CET INVESTISSEMENT ?

Il se peut que la personne qui vous vend cet OPCVM ou qui vous fournit des conseils à son sujet vous demande de payer des coûts supplémentaires. Si c'est le cas, cette personne vous informera au sujet de ces coûts et vous montrera l'incidence de l'ensemble des coûts sur votre investissement.

COUTS AU FIL DU TEMPS

Les tableaux présentent les montants prélevés sur votre investissement afin de couvrir les différents types de coûts. Ces montants dépendent du montant que vous investissez, du temps pendant lequel vous détenez le produit et du rendement du produit. Les montants indiqués ici sont des illustrations basées sur un exemple de montant d'investissement et différentes périodes d'investissement possibles.

Nous avons supposé :

- qu'au cours de la première année vous récupéreriez le montant que vous avez investi (rendement annuel de 0%), que pour les autres périodes de détention, le produit évolue de la manière indiquée dans le scénario intermédiaire.
- 10 000 € sont investis.

Investissement : 10 000 €	Si vous sortez après 1 an	Si vous sortez après 3 ans
Coûts totaux	**160 €**	**299 €**
Incidence des coûts*	**1,6 %**	**1,0 %**

(*)Elle montre dans quelle mesure les coûts réduisent annuellement votre rendement au cours de la période de détention. Par exemple, elle montre que si vous sortez à la fin de la période de détention recommandée, il est prévu que votre rendement moyen par an soit de 3,9 % avant déduction des coûts et de 2,9 % après cette déduction.

Il se peut que nous partagions les coûts avec la personne qui vous vend cet OPCVM afin de couvrir les services qu'elle vous fournit. Cette personne vous informera du montant.

Ces chiffres comprennent les coûts de distribution maximaux que la personne vous vendant le produit peut vous facturer (1,00 % du montant investi/100 €). Cette personne vous informera des coûts de distribution réels.

COMPOSITION DES COUTS

Coûts ponctuels à l'entrée ou à la sortie		Si vous sortez après 1 an
Coût d'entrée	1,00 % maximum du montant que vous payez au moment de l'entrée dans l'investissement, n'incluant pas les coûts de distribution de votre produit. La personne qui vous vend le produit vous informera des coûts réels.	jusqu'à 100 €
Coût de sortie	Nous ne facturons pas de coût de sortie pour ce produit.	0 €
Coûts récurrents [prélevés chaque année]		
Frais de gestion et autres frais administratif et d'exploitation	0,53 % de la valeur de votre investissement par an. Le pourcentage indiqué se fonde sur les frais de l'exercice précédent.	52 €
Coûts de transaction	0,08 % de la valeur de votre investissement par an. Il s'agit d'une estimation des coûts encourus lorsque nous achetons et vendons les investissements sous-jacents au produit. Le montant réel varie en fonction de la quantité que nous achetons et vendons.	7 €
Coûts accessoires prélevés sous certaines conditions		
Commissions liées aux résultats et commission d'intéressement	Aucune commission liée aux résultats n'existe pour ce produit.	0 €

COMBIEN DE TEMPS DOIS-JE LE CONSERVER ET PUIS-JE RETIRER DE L'ARGENT DE FACON ANTICIPEE ?

PERIODE DE DETENTION RECOMMANDEE : supérieur à 3 ans

Il n'existe pas de période de détention minimale pour cet OPCVM, mais une période de détention recommandée qui a été calculée en adéquation avec les objectifs d'investissement du fonds. Ainsi, il vous sera possible de demander le rachat de vos parts avant le terme de la période de détention recommandée sans avoir à payer d'indemnité. La performance du fonds peut toutefois être impactée.

Ce produit a recours à un mécanisme de plafonnement des rachats et un mécanisme de valeur liquidative ajustée dont les dispositions sont définies dans son prospectus.

COMMENT PUIS-JE INTRODUIRE UNE RECLAMATION ?

Pour toute réclamation concernant ce produit financier, un courrier peut être adressé par voie postale à CREDIT MUTUEL ASSET MANAGEMENT, Direction des Fonctions Supports, 128 Bd Raspail – 75006 PARIS, ou par email à l'adresse suivante : amweb@creditmutuel.fr. Pour plus d'informations, nous vous invitons à consulter la rubrique traitement des réclamations à l'adresse suivante : www.creditmutuel-am.eu/fr/actualites-reglementaires/traitements-des-reclamations.html.

AUTRES INFORMATIONS PERTINENTES

Les informations relatives aux performances passées de l'OPCVM ainsi que les calculs des scénarios de performances passées sont disponibles à partir de la fiche de synthèse de l'OPC sur le site www.creditmutuel-am.eu.

Lorsque ce produit est utilisé comme support en unité de compte d'un contrat d'assurance sur la vie ou de capitalisation, les informations complémentaires sur ce contrat, telles que les coûts du contrat, qui ne sont pas compris dans les coûts indiqués dans le présent document, le contact en cas de réclamation et ce qui se passe en cas de défaillance de l'entreprise d'assurance sont présentées dans le document d'informations clés de ce contrat obligatoirement remis par votre assureur ou courtier ou tout autre intermédiaire d'assurance conformément à son obligation légale.

La responsabilité de CREDIT MUTUEL ASSET MANAGEMENT ne peut être engagée que sur la base de déclarations contenues dans le présent document qui seraient trompeuses, inexactes ou incohérentes avec les parties correspondantes du prospectus de l'OPC.

Document d'informations clés

CM-AM IMPACT FIRST INCLUSION

OBJECTIF

Le présent document contient des informations essentielles sur le produit d'investissement. Il ne s'agit pas d'un document à caractère commercial. Ces informations vous sont fournies conformément à une obligation légale, afin de vous aider à comprendre en quoi consiste ce produit et quels risques, coûts, gains et pertes potentiels y sont associés, et de vous aider à le comparer à d'autres produits.

PRODUIT

CM-AM IMPACT FIRST INCLUSION
CREDIT MUTUEL ASSET MANAGEMENT – Crédit Mutuel Alliance Fédérale
Code ISIN Part RC : FR001400CT74
Site internet de l'initiateur : www.creditmutuel-am.eu
Appelez le n° 0 810 001 288 pour de plus amples informations (numéro surtaxé 0,06 €/min + prix d'un appel local)
Cet OPCVM est agréé en France et réglementé par l'Autorité des Marchés Financiers (AMF). L'AMF est chargée du contrôle de CREDIT MUTUEL ASSET MANAGEMENT en ce qui concerne ce document d'informations clés. CREDIT MUTUEL ASSET MANAGEMENT est une Société de gestion de portefeuille agréée en France sous le numéro GP 97-138 et réglementée par l'AMF.
Date de production du document d'informations clés : 01/10/2026

EN QUOI CONSISTE CE PRODUIT ?

TYPE DE PRODUIT D'INVESTISSEMENT

OPCVM sous forme de fonds commun de placement (FCP)

DUREE DE VIE DE L'OPC

Cet OPC a été créé pour une durée de 99 ans qui peut être prorogée dans les conditions prévues par le règlement.

OBJECTIFS

Cet OPCVM est géré activement et de manière discrétionnaire sur la base d'une analyse fondamentale et extra-financière. Il a pour objectif d'investir dans des entreprises et émetteurs ayant un impact social positif, tout en recherchant une performance qui suit l'évolution des marchés d'actions et de taux, sur la durée du placement recommandée. Il n'est pas géré en référence à un indice. Il relève de l'article 9 du règlement Disclosure.
L'équipe de gestion sélectionne selon une approche discrétionnaire (dite de stock picking) des entreprises et émetteurs identifiés comme répondant à l'objectif d'impact social positif du fonds : c'est-à-dire qui favorisent l'accès des publics ciblés (par exemple les consommateurs de ces produits et services, employés, populations en situation de précarité financière ou sanitaire, personnes au chômage, personnes âgées, personnes vulnérables) à des services essentiels (comme le logement, la santé, l'éducation, la mobilité, les infrastructures de base, les services financiers), dans une logique d'équité, d'inclusion et de justice sociale.
Les entreprises et émetteurs se caractérisent par un positionnement, une stratégie, une offre de produits ou services et des projets de financement permettant d'atteindre les objectifs sociaux définis. Les activités sociales se répartissent dans les cinq catégories thématiques suivantes : éducation et capital humain, inclusion sociale, santé, technologie, infrastructure et services de base.
Les valeurs sont sélectionnées suivant une méthode propriétaire développée par la société de gestion, qui intègre à la fois une approche basée sur des critères d'impact ainsi que des critères financiers et extra-financiers.
L'OPCVM est un fonds diversifié qui est composé d'actions et d'obligations.
L'univers d'investissement de départ de l'OPCVM pour la partie obligataire est composé des obligations émises par des émetteurs publics et privés sur le marché obligataire.
L'univers d'investissement de départ de l'OPCVM, pour la partie actions, est constitué de valeurs internationales principalement issues du MSCI ALL COUNTRY WORLD. L'univers est aussi enrichi, à hauteur de 10% maximum, de sociétés de plus de 150 millions d'euros de capitalisation boursière et de toutes zones géographiques y compris les pays émergents, qui réalisent au minimum 10% de leur chiffre d'affaires dans une ou plusieurs activités de nature sociale telles que définies ci-dessus. Pour être retenus dans l'univers d'investissement les valeurs doivent avoir un score d'impact social supérieur à 0.
Le processus de gestion se décompose en quatre étapes comme suit :
1. Filtre thématique : Un double filtre qualitatif est appliqué :
a. Pour les émetteurs publics et privés, sont retenues les obligations sociales et durables respectant le guide des bonnes pratiques définies par les Social Bond Principles et les Sustainability Bond Guidelines de l'International Capital Market Association (ICMA).
Le portefeuille du fonds sera composé à 75% d'obligations sociales et durables respectant le guide des bonnes pratiques définies par les Social Bond Principles et les Sustainability Bond Guidelines de l'ICMA.
b. Sur la poche actions un filtre est appliqué reposant sur un score d'impact social. Ce score permet d'identifier les entreprises qui se positionnent activement, notamment de par leur offre de produits et services, dans une optique de contribution positive aux enjeux sociaux et sociétaux tels qu'identifiés ci-dessus.
L'analyse de la contribution se fait par le prisme du chiffre d'affaires généré par les produits et services qui apportent des solutions dans le domaine de la santé, de l'éducation et des services de base (logement, mobilité, énergie, réduction des inégalités). Le fonds investira dans les titres dont le score d'impact social est positif, c'est-à-dire strictement supérieur à 0
Cette analyse permet de réduire de minimum 20% l'univers de départ de la poche action.
2. Filtre ESG, controverse et exclusions sectorielles : L'équipe de gestion applique des filtres en fonction de critères ESG issus d'une méthodologie propriétaire développée par le pôle d'analyse extra-financière de Crédit Mutuel Asset Management. Ces filtres couvrent des critères sociétaux, sociaux, environnementaux, de qualité de gouvernance ainsi que d'engagement des sociétés et émetteurs (publics ou privés) pour une démarche socialement responsable. Le fonds s'engage à ne retenir dans son portefeuille que les sociétés les plus engagées, et d'éliminer les sociétés ne répondant pas à la philosophie du fonds.
L'équipe de gestion appliquera un filtre lié aux politiques d'exclusions sectorielles de Crédit Mutuel Asset Management qu'elle met en oeuvre pour la gestion de ses fonds. Au-delà des exclusions légales, des exclusions sectorielles sont mises en œuvre.
En matière de gestion des controverses, les titres font l'objet d'une analyse, d'un suivi et d'une notation spécifique selon un processus mis en place par le pôle d'analyse extra-financière. La gestion exclura tous les émetteurs ayant des controverses majeures.
3. Analyse extra-financière (l'impact positif social) et financière
a) Analyse extra-financière
Les valeurs sont analysées selon des critères qualitatifs liés à l'impact positif social d'après une matrice analytique propre, combinant recherche qualitative et quantitative, développée par la société de gestion. Il s'agit ici de s'assurer de la contribution positive effective des entreprises et projets financés, selon une cartographie propre à Crédit Mutuel Asset Management des thèmes d'impact social (éducation et capital humain, inclusion sociale, santé, technologie, infrastructures et services de base).
Ce modèle s'articule autour de quatre composantes :
- L'appréciation du positionnement stratégique ainsi que de la qualité d'impact des entreprises et émetteurs ;
- L'appréciation de la contribution sociale positive des produits, services et/ou projets de financement des entreprises et émetteurs ;
- L'appréciation de la qualité des mesures d'impact proposées par les sociétés et émetteurs (populations-cible, indicateurs utilisés, objectifs et résultats obtenus),
- L'appréciation des externalités négatives (sociales et environnementales) venant affaiblir la proposition d'impact, tant au niveau stratégique que des produits et financements,
Cette analyse donne lieu à une évaluation consolidée d'impact pour les sociétés et émetteurs.

Seuls les sociétés et émetteurs dont les caractéristiques relevées permettent une contribution effective à la thèse d'impact social (c'est-à-dire dont l'indicateur d'évaluation consolidée est « moyen » ou « élevé ») sont éligibles à l'investissement. Par ailleurs, une appréciation « élevé » sur les externalités négatives est éliminatoire. Cette analyse d'impact se fait à minima à fréquence annuelle.
b) Analyse financière
Cet univers est analysé sur le plan financier pour conserver les valeurs dont la qualité est clairement identifiée.
4. Construction du portefeuille : Les sociétés et émetteurs offrant un fort potentiel de contribution à la thèse d'impact (tels qu'identifiés dans l'étape 3) et une valorisation jugée attractive par l'équipe de gestion sont mises en portefeuille. La construction du portefeuille est faite selon les convictions des gérants.
A l'issue de ces 4 étapes, le portefeuille du fonds est composé d'environ 50-60 titres.
100% des titres vifs actions font l'objet d'une analyse d'impact.
Le taux d'analyse extra-financière doit être supérieur à 90%. Ce taux s'entend en capitalisation de l'actif net de l'OPCVM. L'OPCVM pourra investir en émetteurs ne faisant pas l'objet d'une analyse extra-financière dans la limite de 10% de l'actif net.
L'OPCVM s'engage à respecter les fourchettes d'exposition sur l'actif net suivantes :
De 10 % à 25 % sur les marchés actions, de toutes zones géographiques, de toutes capitalisations, de tous les secteurs.
De 75 % à 90 % en instruments de taux, souverains, publics, privés, de toutes zones géographiques, de toutes notations selon l'analyse de la société de gestion ou celle des agences de notation ou non notés
De 0 % à 50 % en cumul sur les marchés émergents actions et taux.
De 0 % à 20 % en obligations convertibles.
Jusqu'à 100 % de l'actif net au risque de change.
Il peut également intervenir sur les : contrats financiers à terme ferme ou optionnels, titres intégrant des dérivés utilisés à titre de couverture et/ou d'exposition aux risques d'action, de taux, de change, de crédit qui peuvent entraîner une surexposition globale de 30 % maximum de l'actif net.
Affectation des sommes distribuables : Capitalisation
Conditions de souscriptions/rachats : Les ordres de souscription et de rachat sont centralisés chaque jour ouvré à 12h00 et exécutés sur la base de la valeur liquidative du jour. La valeur liquidative est calculée chaque jour ouvré sur les cours de clôture de bourse de Paris, à l'exception des jours de fermeture de Bourse de Paris calendrier Euronext SA.

INVESTISSEURS DE DETAIL VISES

Cet OPCVM est destiné à des investisseurs recherchant une durée de placement de moyen terme. Il s'adresse à des investisseurs ayant une connaissance a minima basique des produits et des marchés financiers et qui acceptent un risque de perte en capital. L'OPC n'est pas ouvert aux résidents des États-Unis d'Amérique/US Person. Pour plus d'informations, veuillez-vous référer au glossaire disponible sur le site internet de Crédit Mutuel Asset Management.
Cet OPCVM a pour objectif la croissance du capital tout en intégrant des critères extra-financiers dans son processus de gestion. Les personnes qui souhaitent investir se rapprocheront de leur conseiller financier qui les aidera à évaluer les solutions d'investissement en adéquation avec leurs objectifs, leur connaissance et leur expérience des marchés financiers, leur patrimoine et leur sensibilité au risque. Il présentera également les risques potentiels.

INFORMATIONS PRATIQUES

Nom du dépositaire : BANQUE FEDERATIVE DU CREDIT MUTUEL
Le prospectus de l'OPCVM ainsi que les derniers documents annuels et périodiques sont adressés gratuitement dans un délai de 8 jours ouvrés sur simple demande écrite auprès de CREDIT MUTUEL ASSET MANAGEMENT, 128 Bd Raspail – 75006 PARIS, et sont disponibles sur le site www.creditmutuel-am.eu.
La valeur liquidative est disponible auprès de la société de gestion.
Pour plus d'informations, veuillez-vous référer à la rubrique « Autres informations pertinentes » du document.

QUELS SONT LES RISQUES ET QU'EST-CE QUE CELA POURRAIT ME RAPPORTER ?

INDICATEUR DE RISQUE

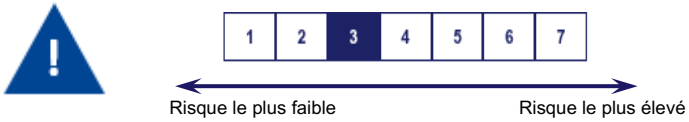

L'indicateur de risque part de l'hypothèse que vous conservez cet OPCVM pour une durée supérieure à 3 ans
L'indicateur synthétique de risque permet d'apprécier le niveau de risque de cet OPCVM par rapport à d'autres. Il indique la probabilité que cet OPCVM enregistre des pertes en cas de mouvements sur les marchés ou d'une impossibilité de notre part de vous payer.

Nous avons classé cet OPCVM dans la classe de risque 3 sur 7, qui est une classe de risque entre basse et moyenne. Autrement dit, les pertes potentielles liées aux futurs résultats de cet OPCVM se situent à un niveau entre faible et moyen, si la situation venait à se détériorer sur les marchés, il est peu probable que la valeur liquidative de cet OPCVM en soit affectée.
Le risque de crédit peut entraîner une baisse de la valeur liquidative. Pour plus d'informations, veuillez-vous référer au profil de risque du prospectus.
Cet OPCVM ne prévoyant pas de protection contre les aléas de marché, vous pourriez perdre tout ou partie de votre investissement.

SCENARIOS DE PERFORMANCE

Les chiffres indiqués comprennent tous les coûts du produit lui-même, mais pas nécessairement tous les frais dus à votre conseiller ou distributeur.
Ces chiffres ne tiennent pas compte de votre situation fiscale personnelle, qui peut également influer sur les montants que vous recevrez.
Ce que vous obtiendrez de ce produit dépend des performances futures du marché. L'évolution future du marché est aléatoire et ne peut être prédite avec précision. Les scénarios défavorables, intermédiaires et favorables présentés représentent des exemples utilisant les meilleures et pires performances, ainsi que la performance moyenne du produit, calculées sur un minimum de 10 ans de données. Les marchés pourraient évoluer très différemment à l'avenir.Le scénario de tensions montre ce que vous pourriez obtenir dans des situations de marché extrêmes.

Période d'investissement recommandée : 3 ans **Exemple d'investissement : 10 000 €**		**Si vous sortez après 1 an**	**Si vous sortez après 3 ans**
Scénarios			
Minimum	**Il n'existe aucun rendement minimal garanti. Vous pourriez perdre tout ou une partie de votre investissement.**		
Tensions	**Ce que vous pourriez obtenir après déduction des coûts**	**7 370 €**	**7 330 €**
	Rendement annuel moyen	**-26,3 %**	**-9,8 %**
Défavorable	**Ce que vous pourriez obtenir après déduction des coûts**	**7 790 €**	**8 700 €**
	Rendement annuel moyen	**-22,1 %**	**-4,5 %**
Intermédiaire	**Ce que vous pourriez obtenir après déduction des coûts**	**10 300 €**	**10 790 €**
	Rendement annuel moyen	**3,0 %**	**2,6 %**
Favorable	**Ce que vous pourriez obtenir après déduction des coûts**	**11 270 €**	**12 110 €**
	Rendement annuel moyen	**12,7 %**	**6,6 %**

Ce type de scénario défavorable s'est produit pour un investissement entre : 30/09/2019 et 30/09/2022.
Ce type de scénario intermédiaire s'est produit pour un investissement entre : 31/05/2017 et 29/05/2020.
Ce type de scénario favorable s'est produit pour un investissement entre : 31/10/2018 et 29/10/2021.

QUE SE PASSE-T-IL SI CREDIT MUTUEL ASSET MANAGEMENT N'EST PAS EN MESURE D'EFFECTUER LES VERSEMENTS ?

Le produit est une copropriété d'instruments financiers et de dépôts distincte de la société de gestion de portefeuille. En cas de défaillance de cette dernière, les actifs du produit conservés par le dépositaire ne seront pas affectés. En cas de défaillance du dépositaire, le risque de perte financière du produit est atténué en raison de la ségrégation légale des actifs du dépositaire de ceux du produit.

QUE VA ME COUTER CET INVESTISSEMENT ?

Il se peut que la personne qui vous vend cet OPCVM ou qui vous fournit des conseils à son sujet vous demande de payer des coûts supplémentaires. Si c'est le cas, cette personne vous informera au sujet de ces coûts et vous montrera l'incidence de l'ensemble des coûts sur votre investissement.

COUTS AU FIL DU TEMPS

Les tableaux présentent les montants prélevés sur votre investissement afin de couvrir les différents types de coûts. Ces montants dépendent du montant que vous investissez, du temps pendant lequel vous détenez le produit et du rendement du produit. Les montants indiqués ici sont des illustrations basées sur un exemple de montant d'investissement et différentes périodes d'investissement possibles.

Nous avons supposé :

- qu'au cours de la première année vous récupéreriez le montant que vous avez investi (rendement annuel de 0%), que pour les autres périodes de détention, le produit évolue de la manière indiquée dans le scénario intermédiaire.
- 10 000 € sont investis.

Investissement : 10 000 €	Si vous sortez après 1 an	Si vous sortez après 3 ans
Coûts totaux	**209 €**	**462 €**
Incidence des coûts*	**2,1 %**	**1,5 %**

(*)Elle montre dans quelle mesure les coûts réduisent annuellement votre rendement au cours de la période de détention. Par exemple, elle montre que si vous sortez à la fin de la période de détention recommandée, il est prévu que votre rendement moyen par an soit de 4,1 % avant déduction des coûts et de 2,6 % après cette déduction.

Il se peut que nous partagions les coûts avec la personne qui vous vend cet OPCVM afin de couvrir les services qu'elle vous fournit. Cette personne vous informera du montant.

Ces chiffres comprennent les coûts de distribution maximaux que la personne vous vendant le produit peut vous facturer (1,00 % du montant investi/100 €). Cette personne vous informera des coûts de distribution réels.

COMPOSITION DES COUTS

Coûts ponctuels à l'entrée ou à la sortie		Si vous sortez après 1 an
Coût d'entrée	1,00 % maximum du montant que vous payez au moment de l'entrée dans l'investissement, n'incluant pas les coûts de distribution de votre produit. La personne qui vous vend le produit vous informera des coûts réels.	jusqu'à 100 €
Coût de sortie	Nous ne facturons pas de coût de sortie pour ce produit.	0 €
Coûts récurrents [prélevés chaque année]		
Frais de gestion et autres frais administratif et d'exploitation	1,03 % de la valeur de votre investissement par an. Le pourcentage indiqué se fonde sur les frais de l'exercice précédent.	102 €
Coûts de transaction	0,08 % de la valeur de votre investissement par an. Il s'agit d'une estimation des coûts encourus lorsque nous achetons et vendons les investissements sous-jacents au produit. Le montant réel varie en fonction de la quantité que nous achetons et vendons.	7 €
Coûts accessoires prélevés sous certaines conditions		
Commissions liées aux résultats et commission d'intéressement	Aucune commission liée aux résultats n'existe pour ce produit.	0 €

COMBIEN DE TEMPS DOIS-JE LE CONSERVER ET PUIS-JE RETIRER DE L'ARGENT DE FACON ANTICIPEE ?

PERIODE DE DETENTION RECOMMANDEE : supérieur à 3 ans

Il n'existe pas de période de détention minimale pour cet OPCVM, mais une période de détention recommandée qui a été calculée en adéquation avec les objectifs d'investissement du fonds. Ainsi, il vous sera possible de demander le rachat de vos parts avant le terme de la période de détention recommandée sans avoir à payer d'indemnité. La performance du fonds peut toutefois être impactée.

Ce produit a recours à un mécanisme de plafonnement des rachats et un mécanisme de valeur liquidative ajustée dont les dispositions sont définies dans son prospectus.

COMMENT PUIS-JE INTRODUIRE UNE RECLAMATION ?

Pour toute réclamation concernant ce produit financier, un courrier peut être adressé par voie postale à CREDIT MUTUEL ASSET MANAGEMENT, Direction des Fonctions Supports, 128 Bd Raspail – 75006 PARIS, ou par email à l'adresse suivante : amweb@creditmutuel.fr. Pour plus d'informations, nous vous invitons à consulter la rubrique traitement des réclamations à l'adresse suivante : www.creditmutuel-am.eu/fr/actualites-reglementaires/traitements-des-reclamations.html.

AUTRES INFORMATIONS PERTINENTES

Les informations relatives aux performances passées de l'OPCVM ainsi que les calculs des scénarios de performances passées sont disponibles à partir de la fiche de synthèse de l'OPC sur le site www.creditmutuel-am.eu.

Lorsque ce produit est utilisé comme support en unité de compte d'un contrat d'assurance sur la vie ou de capitalisation, les informations complémentaires sur ce contrat, telles que les coûts du contrat, qui ne sont pas compris dans les coûts indiqués dans le présent document, le contact en cas de réclamation et ce qui se passe en cas de défaillance de l'entreprise d'assurance sont présentées dans le document d'informations clés de ce contrat obligatoirement remis par votre assureur ou courtier ou tout autre intermédiaire d'assurance conformément à son obligation légale.

La responsabilité de CREDIT MUTUEL ASSET MANAGEMENT ne peut être engagée que sur la base de déclarations contenues dans le présent document qui seraient trompeuses, inexactes ou incohérentes avec les parties correspondantes du prospectus de l'OPC.

Document d'informations clés

CM-AM IMPACT FIRST INCLUSION

OBJECTIF

Le présent document contient des informations essentielles sur le produit d'investissement. Il ne s'agit pas d'un document à caractère commercial. Ces informations vous sont fournies conformément à une obligation légale, afin de vous aider à comprendre en quoi consiste ce produit et quels risques, coûts, gains et pertes potentiels y sont associés, et de vous aider à le comparer à d'autres produits.

PRODUIT

CM-AM IMPACT FIRST INCLUSION
CREDIT MUTUEL ASSET MANAGEMENT – Crédit Mutuel Alliance Fédérale
Code ISIN Part S : FR001400CT82
Site internet de l'initiateur : www.creditmutuel-am.eu
Appelez le n° 0 810 001 288 pour de plus amples informations (numéro surtaxé 0,06 €/min + prix d'un appel local)
Cet OPCVM est agréé en France et réglementé par l'Autorité des Marchés Financiers (AMF). L'AMF est chargée du contrôle de CREDIT MUTUEL ASSET MANAGEMENT en ce qui concerne ce document d'informations clés. CREDIT MUTUEL ASSET MANAGEMENT est une Société de gestion de portefeuille agréée en France sous le numéro GP 97-138 et réglementée par l'AMF.
Date de production du document d'informations clés : 01/10/2026

EN QUOI CONSISTE CE PRODUIT ?

TYPE DE PRODUIT D'INVESTISSEMENT

OPCVM sous forme de fonds commun de placement (FCP)

DUREE DE VIE DE L'OPC

Cet OPC a été créé pour une durée de 99 ans qui peut être prorogée dans les conditions prévues par le règlement.

OBJECTIFS

Cet OPCVM est géré activement et de manière discrétionnaire sur la base d'une analyse fondamentale et extra-financière. Il a pour objectif d'investir dans des entreprises et émetteurs ayant un impact social positif, tout en recherchant une performance qui suit l'évolution des marchés d'actions et de taux, sur la durée du placement recommandée. Il n'est pas géré en référence à un indice. Il relève de l'article 9 du règlement Disclosure.
L'équipe de gestion sélectionne selon une approche discrétionnaire (dite de stock picking) des entreprises et émetteurs identifiés comme répondant à l'objectif d'impact social positif du fonds : c'est-à-dire qui favorisent l'accès des publics ciblés (par exemple les consommateurs de ces produits et services, employés, populations en situation de précarité financière ou sanitaire, personnes au chômage, personnes âgées, personnes vulnérables) à des services essentiels (comme le logement, la santé, l'éducation, la mobilité, les infrastructures de base, les services financiers), dans une logique d'équité, d'inclusion et de justice sociale.
Les entreprises et émetteurs se caractérisent par un positionnement, une stratégie, une offre de produits ou services et des projets de financement permettant d'atteindre les objectifs sociaux définis. Les activités sociales se répartissent dans les cinq catégories thématiques suivantes : éducation et capital humain, inclusion sociale, santé, technologie, infrastructure et services de base.
Les valeurs sont sélectionnées suivant une méthode propriétaire développée par la société de gestion, qui intègre à la fois une approche basée sur des critères d'impact ainsi que des critères financiers et extra-financiers.
L'OPCVM est un fonds diversifié qui est composé d'actions et d'obligations.
L'univers d'investissement de départ de l'OPCVM pour la partie obligataire est composé des obligations émises par des émetteurs publics et privés sur le marché obligataire.
L'univers d'investissement de départ de l'OPCVM, pour la partie actions, est constitué de valeurs internationales principalement issues du MSCI ALL COUNTRY WORLD. L'univers est aussi enrichi, à hauteur de 10% maximum, de sociétés de plus de 150 millions d'euros de capitalisation boursière et de toutes zones géographiques y compris les pays émergents, qui réalisent au minimum 10% de leur chiffre d'affaires dans une ou plusieurs activités de nature sociale telles que définies ci-dessus. Pour être retenus dans l'univers d'investissement les valeurs doivent avoir un score d'impact social supérieur à 0.
Le processus de gestion se décompose en quatre étapes comme suit :
1. Filtre thématique : Un double filtre qualitatif est appliqué :
a. Pour les émetteurs publics et privés, sont retenues les obligations sociales et durables respectant le guide des bonnes pratiques définies par les Social Bond Principles et les Sustainability Bond Guidelines de l'International Capital Market Association (ICMA).
Le portefeuille du fonds sera composé à 75% d'obligations sociales et durables respectant le guide des bonnes pratiques définies par les Social Bond Principles et les Sustainability Bond Guidelines de l'ICMA.
b. Sur la poche actions un filtre est appliqué reposant sur un score d'impact social. Ce score permet d'identifier les entreprises qui se positionnent activement, notamment de par leur offre de produits et services, dans une optique de contribution positive aux enjeux sociaux et sociétaux tels qu'identifiés ci-dessus.
L'analyse de la contribution se fait par le prisme du chiffre d'affaires généré par les produits et services qui apportent des solutions dans le domaine de la santé, de l'éducation et des services de base (logement, mobilité, énergie, réduction des inégalités). Le fonds investira dans les titres dont le score d'impact social est positif, c'est-à-dire strictement supérieur à 0
Cette analyse permet de réduire de minimum 20% l'univers de départ de la poche action.
2. Filtre ESG, controverse et exclusions sectorielles : L'équipe de gestion applique des filtres en fonction de critères ESG issus d'une méthodologie propriétaire développée par le pôle d'analyse extra-financière de Crédit Mutuel Asset Management. Ces filtres couvrent des critères sociétaux, sociaux, environnementaux, de qualité de gouvernance ainsi que d'engagement des sociétés et émetteurs (publics ou privés) pour une démarche socialement responsable. Le fonds s'engage à ne retenir dans son portefeuille que les sociétés les plus engagées, et d'éliminer les sociétés ne répondant pas à la philosophie du fonds.
L'équipe de gestion appliquera un filtre lié aux politiques d'exclusions sectorielles de Crédit Mutuel Asset Management qu'elle met en oeuvre pour la gestion de ses fonds. Au-delà des exclusions légales, des exclusions sectorielles sont mises en œuvre.
En matière de gestion des controverses, les titres font l'objet d'une analyse, d'un suivi et d'une notation spécifique selon un processus mis en place par le pôle d'analyse extra-financière. La gestion exclura tous les émetteurs ayant des controverses majeures.
3. Analyse extra-financière (l'impact positif social) et financière
a) Analyse extra-financière
Les valeurs sont analysées selon des critères qualitatifs liés à l'impact positif social d'après une matrice analytique propre, combinant recherche qualitative et quantitative, développée par la société de gestion. Il s'agit ici de s'assurer de la contribution positive effective des entreprises et projets financés, selon une cartographie propre à Crédit Mutuel Asset Management des thèmes d'impact social (éducation et capital humain, inclusion sociale, santé, technologie, infrastructures et services de base).
Ce modèle s'articule autour de quatre composantes :
- L'appréciation du positionnement stratégique ainsi que de la qualité d'impact des entreprises et émetteurs ;
- L'appréciation de la contribution sociale positive des produits, services et/ou projets de financement des entreprises et émetteurs ;
- L'appréciation de la qualité des mesures d'impact proposées par les sociétés et émetteurs (populations-cible, indicateurs utilisés, objectifs et résultats obtenus),
- L'appréciation des externalités négatives (sociales et environnementales) venant affaiblir la proposition d'impact, tant au niveau stratégique que des produits et financements,
Cette analyse donne lieu à une évaluation consolidée d'impact pour les sociétés et émetteurs.

Seuls les sociétés et émetteurs dont les caractéristiques relevées permettent une contribution effective à la thèse d'impact social (c'est-à-dire dont l'indicateur d'évaluation consolidée est « moyen » ou « élevé ») sont éligibles à l'investissement. Par ailleurs, une appréciation « élevé » sur les externalités négatives est éliminatoire. Cette analyse d'impact se fait à minima à fréquence annuelle.
b) Analyse financière
Cet univers est analysé sur le plan financier pour conserver les valeurs dont la qualité est clairement identifiée.
4. Construction du portefeuille : Les sociétés et émetteurs offrant un fort potentiel de contribution à la thèse d'impact (tels qu'identifiés dans l'étape 3) et une valorisation jugée attractive par l'équipe de gestion sont mises en portefeuille. La construction du portefeuille est faite selon les convictions des gérants.
A l'issue de ces 4 étapes, le portefeuille du fonds est composé d'environ 50-60 titres.
100% des titres vifs actions font l'objet d'une analyse d'impact.
Le taux d'analyse extra-financière doit être supérieur à 90%. Ce taux s'entend en capitalisation de l'actif net de l'OPCVM. L'OPCVM pourra investir en émetteurs ne faisant pas l'objet d'une analyse extra-financière dans la limite de 10% de l'actif net.
L'OPCVM s'engage à respecter les fourchettes d'exposition sur l'actif net suivantes :
De 10 % à 25 % sur les marchés actions, de toutes zones géographiques, de toutes capitalisations, de tous les secteurs.
De 75 % à 90 % en instruments de taux, souverains, publics, privés, de toutes zones géographiques, de toutes notations selon l'analyse de la société de gestion ou celle des agences de notation ou non notés
De 0 % à 50 % en cumul sur les marchés émergents actions et taux.
De 0 % à 20 % en obligations convertibles.
Jusqu'à 100 % de l'actif net au risque de change.
Il peut également intervenir sur les : contrats financiers à terme ferme ou optionnels, titres intégrant des dérivés utilisés à titre de couverture et/ou d'exposition aux risques d'action, de taux, de change, de crédit qui peuvent entraîner une surexposition globale de 30 % maximum de l'actif net.
Affectation des sommes distribuables : Capitalisation
Conditions de souscriptions/rachats : Les ordres de souscription et de rachat sont centralisés chaque jour ouvré à 12h00 et exécutés sur la base de la valeur liquidative du jour. La valeur liquidative est calculée chaque jour ouvré sur les cours de clôture de bourse de Paris, à l'exception des jours de fermeture de Bourse de Paris calendrier Euronext SA.

INVESTISSEURS DE DETAIL VISES

Cet OPCVM est destiné à des investisseurs recherchant une durée de placement de moyen terme. Il s'adresse à des investisseurs ayant une connaissance a minima basique des produits et des marchés financiers et qui acceptent un risque de perte en capital. L'OPC n'est pas ouvert aux résidents des États-Unis d'Amérique/US Person. Pour plus d'informations, veuillez-vous référer au glossaire disponible sur le site internet de Crédit Mutuel Asset Management.
Cet OPCVM a pour objectif la croissance du capital tout en intégrant des critères extra-financiers dans son processus de gestion. Les personnes qui souhaitent investir se rapprocheront de leur conseiller financier qui les aidera à évaluer les solutions d'investissement en adéquation avec leurs objectifs, leur connaissance et leur expérience des marchés financiers, leur patrimoine et leur sensibilité au risque. Il présentera également les risques potentiels.

INFORMATIONS PRATIQUES

Nom du dépositaire : BANQUE FEDERATIVE DU CREDIT MUTUEL
Le prospectus de l'OPCVM ainsi que les derniers documents annuels et périodiques sont adressés gratuitement dans un délai de 8 jours ouvrés sur simple demande écrite auprès de CREDIT MUTUEL ASSET MANAGEMENT, 128 Bd Raspail – 75006 PARIS, et sont disponibles sur le site www.creditmutuel-am.eu.
La valeur liquidative est disponible auprès de la société de gestion.
Pour plus d'informations, veuillez-vous référer à la rubrique « Autres informations pertinentes » du document.

QUELS SONT LES RISQUES ET QU'EST-CE QUE CELA POURRAIT ME RAPPORTER ?

INDICATEUR DE RISQUE

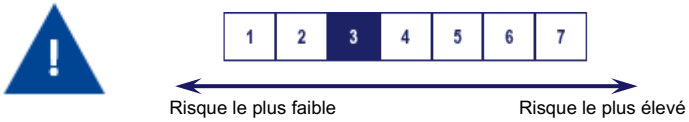

L'indicateur de risque part de l'hypothèse que vous conservez cet OPCVM pour une durée supérieure à 3 ans
L'indicateur synthétique de risque permet d'apprécier le niveau de risque de cet OPCVM par rapport à d'autres. Il indique la probabilité que cet OPCVM enregistre des pertes en cas de mouvements sur les marchés ou d'une impossibilité de notre part de vous payer.

Nous avons classé cet OPCVM dans la classe de risque 3 sur 7, qui est une classe de risque entre basse et moyenne. Autrement dit, les pertes potentielles liées aux futurs résultats de cet OPCVM se situent à un niveau entre faible et moyen, si la situation venait à se détériorer sur les marchés, il est peu probable que la valeur liquidative de cet OPCVM en soit affectée.
Le risque de crédit peut entraîner une baisse de la valeur liquidative. Pour plus d'informations, veuillez-vous référer au profil de risque du prospectus.
Cet OPCVM ne prévoyant pas de protection contre les aléas de marché, vous pourriez perdre tout ou partie de votre investissement.

SCENARIOS DE PERFORMANCE

Les chiffres indiqués comprennent tous les coûts du produit lui-même, mais pas nécessairement tous les frais dus à votre conseiller ou distributeur.
Ces chiffres ne tiennent pas compte de votre situation fiscale personnelle, qui peut également influer sur les montants que vous recevrez.
Ce que vous obtiendrez de ce produit dépend des performances futures du marché. L'évolution future du marché est aléatoire et ne peut être prédite avec précision. Les scénarios défavorables, intermédiaires et favorables présentés représentent des exemples utilisant les meilleures et pires performances, ainsi que la performance moyenne du produit, calculées sur un minimum de 10 ans de données. Les marchés pourraient évoluer très différemment à l'avenir.Le scénario de tensions montre ce que vous pourriez obtenir dans des situations de marché extrêmes.

Période d'investissement recommandée : 3 ans **Exemple d'investissement : 10 000 €**		**Si vous sortez après 1 an**	**Si vous sortez après 3 ans**
Scénarios			
Minimum	**Il n'existe aucun rendement minimal garanti. Vous pourriez perdre tout ou une partie de votre investissement.**		
Tensions	**Ce que vous pourriez obtenir après déduction des coûts**	**7 370 €**	**7 330 €**
	Rendement annuel moyen	**-26,3 %**	**-9,8 %**
Défavorable	**Ce que vous pourriez obtenir après déduction des coûts**	**7 810 €**	**8 780 €**
	Rendement annuel moyen	**-21,9 %**	**-4,3 %**
Intermédiaire	**Ce que vous pourriez obtenir après déduction des coûts**	**10 370 €**	**10 900 €**
	Rendement annuel moyen	**3,7 %**	**2,9 %**
Favorable	**Ce que vous pourriez obtenir après déduction des coûts**	**11 300 €**	**12 240 €**
	Rendement annuel moyen	**13,0 %**	**7,0 %**

Ce type de scénario défavorable s'est produit pour un investissement entre : 30/09/2019 et 30/09/2022.
Ce type de scénario intermédiaire s'est produit pour un investissement entre : 28/04/2017 et 30/04/2020.
Ce type de scénario favorable s'est produit pour un investissement entre : 30/09/2022 et 30/09/2025.

QUE SE PASSE-T-IL SI CREDIT MUTUEL ASSET MANAGEMENT N'EST PAS EN MESURE D'EFFECTUER LES VERSEMENTS ?

Le produit est une copropriété d'instruments financiers et de dépôts distincte de la société de gestion de portefeuille. En cas de défaillance de cette dernière, les actifs du produit conservés par le dépositaire ne seront pas affectés. En cas de défaillance du dépositaire, le risque de perte financière du produit est atténué en raison de la ségrégation légale des actifs du dépositaire de ceux du produit.

QUE VA ME COUTER CET INVESTISSEMENT ?

Il se peut que la personne qui vous vend cet OPCVM ou qui vous fournit des conseils à son sujet vous demande de payer des coûts supplémentaires. Si c'est le cas, cette personne vous informera au sujet de ces coûts et vous montrera l'incidence de l'ensemble des coûts sur votre investissement.

COUTS AU FIL DU TEMPS

Les tableaux présentent les montants prélevés sur votre investissement afin de couvrir les différents types de coûts. Ces montants dépendent du montant que vous investissez, du temps pendant lequel vous détenez le produit et du rendement du produit. Les montants indiqués ici sont des illustrations basées sur un exemple de montant d'investissement et différentes périodes d'investissement possibles.

Nous avons supposé :

- qu'au cours de la première année vous récupéreriez le montant que vous avez investi (rendement annuel de 0%), que pour les autres périodes de détention, le produit évolue de la manière indiquée dans le scénario intermédiaire.
- 10 000 € sont investis.

Investissement : 10 000 €	Si vous sortez après 1 an	Si vous sortez après 3 ans
Coûts totaux	**115 €**	**151 €**
Incidence des coûts*	**1,2 %**	**0,5 %**

(*)Elle montre dans quelle mesure les coûts réduisent annuellement votre rendement au cours de la période de détention. Par exemple, elle montre que si vous sortez à la fin de la période de détention recommandée, il est prévu que votre rendement moyen par an soit de 3,4 % avant déduction des coûts et de 2,9 % après cette déduction.

Il se peut que nous partagions les coûts avec la personne qui vous vend cet OPCVM afin de couvrir les services qu'elle vous fournit. Cette personne vous informera du montant.

Ces chiffres comprennent les coûts de distribution maximaux que la personne vous vendant le produit peut vous facturer (1,00 % du montant investi/100 €). Cette personne vous informera des coûts de distribution réels.

COMPOSITION DES COUTS

Coûts ponctuels à l'entrée ou à la sortie		Si vous sortez après 1 an
Coût d'entrée	1,00 % maximum du montant que vous payez au moment de l'entrée dans l'investissement, n'incluant pas les coûts de distribution de votre produit. La personne qui vous vend le produit vous informera des coûts réels.	jusqu'à 100 €
Coût de sortie	Nous ne facturons pas de coût de sortie pour ce produit.	0 €
Coûts récurrents [prélevés chaque année]		
Frais de gestion et autres frais administratif et d'exploitation	0,08 % de la valeur de votre investissement par an. Le pourcentage indiqué se fonde sur les frais de l'exercice précédent.	8 €
Coûts de transaction	0,08 % de la valeur de votre investissement par an. Il s'agit d'une estimation des coûts encourus lorsque nous achetons et vendons les investissements sous-jacents au produit. Le montant réel varie en fonction de la quantité que nous achetons et vendons.	7 €
Coûts accessoires prélevés sous certaines conditions		
Commissions liées aux résultats et commission d'intéressement	Aucune commission liée aux résultats n'existe pour ce produit.	0 €

COMBIEN DE TEMPS DOIS-JE LE CONSERVER ET PUIS-JE RETIRER DE L'ARGENT DE FACON ANTICIPEE ?

PERIODE DE DETENTION RECOMMANDEE : supérieur à 3 ans

Il n'existe pas de période de détention minimale pour cet OPCVM, mais une période de détention recommandée qui a été calculée en adéquation avec les objectifs d'investissement du fonds. Ainsi, il vous sera possible de demander le rachat de vos parts avant le terme de la période de détention recommandée sans avoir à payer d'indemnité. La performance du fonds peut toutefois être impactée.

Ce produit a recours à un mécanisme de plafonnement des rachats et un mécanisme de valeur liquidative ajustée dont les dispositions sont définies dans son prospectus.

COMMENT PUIS-JE INTRODUIRE UNE RECLAMATION ?

Pour toute réclamation concernant ce produit financier, un courrier peut être adressé par voie postale à CREDIT MUTUEL ASSET MANAGEMENT, Direction des Fonctions Supports, 128 Bd Raspail – 75006 PARIS, ou par email à l'adresse suivante : amweb@creditmutuel.fr. Pour plus d'informations, nous vous invitons à consulter la rubrique traitement des réclamations à l'adresse suivante : www.creditmutuel-am.eu/fr/actualites-reglementaires/traitements-des-reclamations.html.

AUTRES INFORMATIONS PERTINENTES

Les informations relatives aux performances passées de l'OPCVM ainsi que les calculs des scénarios de performances passées sont disponibles à partir de la fiche de synthèse de l'OPC sur le site www.creditmutuel-am.eu.

Lorsque ce produit est utilisé comme support en unité de compte d'un contrat d'assurance sur la vie ou de capitalisation, les informations complémentaires sur ce contrat, telles que les coûts du contrat, qui ne sont pas compris dans les coûts indiqués dans le présent document, le contact en cas de réclamation et ce qui se passe en cas de défaillance de l'entreprise d'assurance sont présentées dans le document d'informations clés de ce contrat obligatoirement remis par votre assureur ou courtier ou tout autre intermédiaire d'assurance conformément à son obligation légale.

La responsabilité de CREDIT MUTUEL ASSET MANAGEMENT ne peut être engagée que sur la base de déclarations contenues dans le présent document qui seraient trompeuses, inexactes ou incohérentes avec les parties correspondantes du prospectus de l'OPC.

CM-AM IMPACT FIRST INCLUSION

PROSPECTUS

OPCVM relevant de la directive 2009/65 CE

I CARACTERISTIQUES GENERALES

I-1 Forme de l'OPCVM

- **Dénomination**

CM-AM IMPACT FIRST INCLUSION

- **Forme juridique et état membre dans lequel l'OPCVM a été constitué**

Fonds commun de placement de droit français (FCP)

- **Date de création et durée d'existence prévue**

L'OPCVM a été agréé le 17/03/2023 et créé le 24/05/2023 pour une durée de 99 ans.

- **Synthèse de l'offre de gestion**

Part	Code ISIN	Affectation des sommes distribuables	Devise de libellé	Valeur liquidative d'origine	Souscripteurs concernés	Montant minimum de souscription initiale *
IC	FR001400CT66	Capitalisation	Euro	100 000 EUR	tous souscripteurs, plus particulièrement destiné aux investisseurs institutionnels	100.000 €
PA	FR001400KTK7	Capitalisation et /ou Distribution	Euro	La valeur liquidative d'origine sera égale à la valeur liquidative de la part RD du fonds CM-AM Partage au jour de la fusion.	tous souscripteurs	Néant
RC	FR001400CT74	Capitalisation	Euro	100 EUR	tous souscripteurs	Néant
S	FR001400CT82	Capitalisation	Euro	100 EUR	tous souscripteurs, plus particulièrement destiné via des distributeurs/intermédiaires fournissant un service de gestion pour compte de tiers ou bénéficiant d'une prestation de conseil rémunéré	Néant

*A l'exception des OPC gérés par la société de gestion.

- **Indication du lieu où l'on peut se procurer le règlement du FCP, le dernier rapport annuel et le dernier état périodique s'ils ne sont pas annexés :**

Les derniers documents annuels ainsi que la composition des actifs sont adressés dans un délai de 8 jours ouvrés sur simple demande écrite du porteur auprès de :

I-2 Acteurs

▪ Société de gestion

CREDIT MUTUEL ASSET MANAGEMENT - 128 boulevard Raspail – 75006 PARIS. Société anonyme agréée par la Commission des Opérations de Bourse (devenue l'Autorité des Marchés Financiers) sous le n°GP97-138.
La société de gestion gère les actifs de l'OPCVM dans l'intérêt exclusif des porteurs. Conformément à la réglementation en vigueur, elle dispose des moyens financiers, techniques et humains en adéquation avec son activité.

▪ Dépositaire et conservateur

BANQUE FEDERATIVE DU CREDIT MUTUEL - 4, rue Frédéric-Guillaume RAIFFEISEN 67000 STRASBOURG.
Les fonctions du dépositaire recouvrent la conservation des actifs, le contrôle de la régularité des décisions de la société de gestion, le suivi des flux de liquidité, la tenue du passif par délégation de la société de gestion. Le dépositaire délègue la conservation des actifs devant être conservés à l'étranger à des sous-conservateurs locaux.
Pour l'OPCVM, la BFCM assure les fonctions de dépositaire, de conservateur des actifs en portefeuille et est en charge de la centralisation des ordres de souscription et rachat par délégation. La BFCM est également teneur de compte émetteur pour le compte de l'OPCVM.
a) Missions :
1. Garde des actifs
i. Conservation
ii. Tenue de registre des actifs
2. Contrôle de la régularité des décisions de l'OPC ou de sa société de gestion
3. Suivi des flux de liquidité
4. Tenue du passif par délégation
i. Centralisation des ordres de souscription et rachat de parts/actions
ii. Tenue du compte émission
Conflits d'intérêt potentiel : la politique en matière de conflits d'intérêts est disponible sur le site internet suivant : http://www.bfcm.creditmutuel.fr/
Un exemplaire sur papier est mis à disposition gratuitement sur demande formulée auprès de : BANQUE FEDERATIVE DU CREDIT MUTUEL (BFCM)
b) Délégataire des fonctions de garde : BFCM
La liste des délégataires et sous délégataires est disponible sur le site internet suivant : http://www.bfcm.creditmutuel.fr/
Un exemplaire sur papier est mis à disposition gratuitement sur demande formulée auprès de : BANQUE FEDERATIVE DU CREDIT MUTUEL (BFCM)
c) Des informations actualisées seront mises à disposition des investisseurs sur demande formulée auprès de : BANQUE FEDERATIVE DU CREDIT MUTUEL (BFCM).

▪ Etablissement en charge de la centralisation des ordres de souscription et rachat - Etablissement en charge de la tenue des registres des parts ou actions par délégation (passif de l'OPCVM)

BANQUE FEDERATIVE DU CREDIT MUTUEL
Le dépositaire est également chargé de la tenue du passif, par délégation de la société de gestion, en particulier la centralisation des ordres de souscription et de rachat des parts/actions ainsi que de la tenue des registres des parts/actions.

▪ Commissaire aux comptes

KPMG SA -Tour Eqho, 2 avenue Gambetta - 92066 PARIS LA DEFENSE
Le commissaire aux comptes certifie la régularité et la sincérité des comptes de l'OPCVM. Il contrôle la composition de l'actif net ainsi que les informations de nature financière et comptable avant leur publication.

▪ Commercialisateurs

Néant.

▪ Délégataire de la gestion comptable

CREDIT INDUSTRIEL ET COMMERCIAL (CIC)
6, Avenue de Provence, 75009 PARIS

▪ Conseillers

Néant

II MODALITES DE FONCTIONNEMENT ET DE GESTION

II-1 Caractéristiques générales

- **Caractéristiques des parts ou actions :**
  - **Code ISIN Part IC : FR001400CT66**
  - **Code ISIN Part PA : FR001400KTK7**
  - **Code ISIN Part RC : FR001400CT74**
  - **Code ISIN Part S : FR001400CT82**
  - **Nature des droits attachés aux parts :**
    Chaque porteur de parts dispose d'un droit de copropriété sur les actifs de l'OPCVM proportionnel au nombre de parts détenues.
  - **Inscription à un registre :**
    Les droits des titulaires seront représentés par une inscription en compte à leur nom chez l'intermédiaire de leur choix pour les titres au porteur, chez l'émetteur, et s'ils le souhaitent, chez l'intermédiaire de leur choix pour les titres nominatifs.
  - **Tenue du passif :**
    La tenue du passif est assurée par le dépositaire. Il est précisé que l'administration des parts est effectuée par Euroclear France.
  - **Droit de vote :**
    S'agissant d'un FCP aucun droit de vote n'est attaché aux parts, les décisions étant prises par la société de gestion; une information sur les modalités de fonctionnement du FCP est faite aux porteurs, selon les cas, soit individuellement, soit par voie de presse, soit par le biais des documents périodiques ou par tout autre moyen.
  - **Forme des parts : Au porteur**
  - **Décimalisation :** Les parts sont exprimées en millièmes.

- **Date de clôture**
  - **Date de clôture** : dernier jour de Bourse de Paris du mois de juin
  - **Date de clôture du premier exercice** : dernier jour de Bourse de Paris du mois de juin 2024

- **Indications sur le régime fiscal :**

L'OPCVM n'est pas assujetti à l'impôt sur les sociétés et un régime de transparence fiscale s'applique pour le porteur. Selon le régime fiscal de l'investisseur, les plus-values et revenus éventuels liés à la détention de parts de l'OPCVM peuvent être soumis à taxation. Si l'investisseur a un doute sur la situation fiscale, nous lui conseillons de s'adresser à un conseiller fiscal.

II-2 Dispositions particulières

- **Code ISIN Part IC: FR001400CT66**

- **Code ISIN Part PA: FR001400KTK7**

- **Code ISIN Part RC: FR001400CT74**

- **Code ISIN Part S: FR001400CT82**

- **OPC d'OPC :**

Jusqu'à 10 % de l'actif net.

- **Objectif de gestion :**

Cet OPCVM est géré activement et de manière discrétionnaire sur la base d'une analyse fondamentale et extra-financière. Il a pour objectif d'investir dans des entreprises et émetteurs ayant un impact social positif, tout en recherchant une performance qui suit l'évolution des marchés d'actions et de taux, sur la durée du placement recommandée. Il n'est pas géré en référence à un indice.

- **Indicateur de référence :**

Néant

Cette forme de stratégie de gestion pour laquelle le gérant a une latitude dans l'allocation d'actifs ne requiert pas d'indicateur de référence.

- **Stratégie d'investissement :**

1-Stratégies utilisées

Cet OPCVM relève de l'article 9 du Règlement (UE) 2019/2088 dit « Sustainable Finance Disclosure » (SFDR).

La stratégie d'investissement de l'OPCVM, telle que décrite ci-après, intègre à la fois des critères financiers et des critères extra-financiers avec une approche contraignante visant à sélectionner seulement les valeurs permettant de réaliser l'objectif d'impact social positif tel que défini ci-après.

L'équipe de gestion sélectionne selon une approche discrétionnaire (dite de stock picking) des entreprises et émetteurs identifiés comme répondant à l'objectif d'impact social positif du fonds : c'est-à-dire qui favorisent l'accès des publics ciblés (par exemple les consommateurs de ces produits et services, employés, populations en situation de précarité financière ou sanitaire, personnes au chômage, personnes âgées, personnes vulnérables) à des services essentiels (comme le logement, la santé, l'éducation, la mobilité, les infrastructures de base, les services financiers), dans une logique d'équité, d'inclusion et de justice sociale.
A titre d'illustration il peut s'agir de sociétés fournissant un accès à des services éducatifs en ligne ou des projets de financement visant à favoriser la mobilité des personnes en situation de handicap.

Le fonds s'inscrit par ailleurs dans le cadre des Objectifs de Développement Durable définis par les Nations Unies, et plus spécifiquement : bonne santé et bien-être, éducation de qualité, travail décent et croissance économique, inégalités réduites.

Les entreprises et émetteurs sélectionnés se caractérisent par un positionnement, une stratégie, une offre de produits ou services et des projets de financement permettant d'atteindre les objectifs sociaux définis. Les activités sociales se répartissent dans les thématiques suivantes : éducation et capital humain, inclusion sociale, santé, technologie, infrastructure et services de base.

L'équipe de gestion s'attache à prendre en compte dans ses décisions d'investissement les critères de l'Union européenne en matière d'activités économiques considérées comme durables au regard du règlement « Taxonomie » (UE) 2020/852. Au regard des données émetteurs disponibles actuellement, le pourcentage minimum d'alignement avec la Taxonomie environnementale s'élève à 0%.

Les principales incidences négatives sont également prises en compte dans la stratégie d'investissement et s'appuient sur des politiques de suivi des controverses et d'exclusions sectorielles spécifiques à Crédit Mutuel Asset Management telle que décrite ci-dessous, la note ESG et l'Investissement durable.

Le principe consistant à « ne pas causer de préjudice important » s'applique uniquement aux investissements sous-jacents au produit financier qui prennent en compte les critères de l'Union européenne en matière d'activités économiques durables sur le plan environnemental. Les investissements sous-jacents à la portion restante de ce produit financier ne prennent pas en compte les critères de l'Union européenne en matière d'activités économiques durable sur le plan environnemental.
Néanmoins, une appréciation qualitative des externalités négatives environnementales et sociales est réalisée pour chaque société ou émetteur, en complément de l'utilisation d'indicateurs permettant d'évaluer les principales incidences négatives, tels que définis par le Règlement (UE) 2019/2088 dit « Sustainable Finance Disclosure » (SFDR).

L'OPCVM est un fonds diversifié qui est composé d'actions et d'obligations.
L'univers d'investissement de départ de l'OPCVM pour la partie obligataire est composé des obligations émises par des émetteurs publics et privés sur le marché obligataire.
L'univers d'investissement de départ de l'OPCVM, pour la partie actions, est constitué de valeurs internationales principalement issues du MSCI ALL COUNTRY WORLD. L'univers est aussi enrichi, à hauteur de 10% maximum, de sociétés de plus de 150 millions d'euros de capitalisation boursière et de toutes zones géographiques y compris les pays émergents, qui réalisent au minimum 10% de leur chiffre d'affaires dans une ou plusieurs activités de nature sociale, telles que définies ci-dessus. Pour être retenus dans l'univers d'investissement les valeurs doivent avoir un score d'impact social supérieure à 0.
Le processus de gestion se décompose en quatre étapes comme suit :

1. Filtre thématique

Un double filtre quantitatif est appliqué :

a. Pour les émetteurs publics et privés, sont retenues les obligations sociales et durables respectant le guide des bonnes pratiques définies par les *Social Bond Principles* et les *Sustainability Bond Guidelines* de l'*International Capital Market Association* (ICMA).
Les guidelines de l'ICMA pour les Social Bond établissent des grandes catégories de Projets Sociaux éligibles, qui tiennent compte de la diversité des approches existantes et des progrès continus en matière de compréhension des enjeux sociaux et de leurs conséquences.
Les principes établis par l'ICMA pour les Sustainability bond présentent les meilleures pratiques en matière d'émissions obligataires au caractère social et/ou environnemental par le biais de lignes directrices et de recommandations globales promouvant transparence et information, avec comme fondement l'intégrité du marché.

Pour plus de détails, veuillez-vous référer au Centre de ressources de l'ICMA :
https://www.icmagroup.org/sustainable-finance/the-principles-guidelines-and-handbooks/social-bond-principles-sbp/
https://www.icmagroup.org/sustainable-finance/the-principles-guidelines-and-handbooks/sustainability-bond-guidelines-sbg/

Le portefeuille du fonds sera composé à 75% d'obligations sociales et durables respectant le guide des bonnes pratiques définies par les Social Bond Principles et les Sustainability Bond Guidelines de l'ICMA.

b. Sur la poche actions un filtre est appliqué reposant sur un score d'impact social. Ce score permet d'identifier les entreprises qui se positionnent activement, notamment de par leur offre de produits et services, dans une optique de contribution positive aux enjeux sociaux et sociétaux tels qu'identifiés ci-dessus.
L'analyse de la contribution se fait par le prisme du chiffre d'affaires généré par les produits et services qui apportent des solutions dans le domaine de la santé, de l'éducation et des services de base (logement, mobilité, énergie, réduction des inégalités). Le score Impact Social est basé sur 10 et est attribué à chaque émetteur. Il exprime une mesure de contribution sociale nette positive, où un point est attribué par pourcent de chiffre d'affaires qui contribue positivement aux objectifs sociaux et sociétaux identifiés et un point est retranché par pourcent de chiffre d'affaires qui y contribue négativement.
Le fonds investira dans les titres dont le score d'impact social est positif, c'est-à-dire strictement supérieur à 0

Cette analyse permet de réduire de minimum 20% l'univers de départ de la poche action.

A ce niveau sont conservés les entreprises et émetteurs concernés par la thèse d'impact social autour des cinq thèmes : éducation et capital humain, inclusion sociale, santé, technologie, infrastructure et services de base.

2. Filtre ESG, controverse et exclusions sectorielles
L'équipe de gestion applique des filtres extra-financiers en fonction de critères ESG issus d'une méthodologie propriétaire développée par le pôle d'analyse extra-financière de Crédit Mutuel Asset Management. Ces filtres couvrent des critères sociétaux, sociaux, environnementaux, de qualité de gouvernance ainsi que d'engagement des sociétés et émetteurs (publics ou privés) pour une démarche socialement responsable.

Le fonds s'engage à ne retenir dans son portefeuille que les sociétés les plus engagées, et d'éliminer les sociétés ne répondant pas à la philosophie du fonds.

L'équipe de gestion est en dialogue permanent avec le pôle d'analyse extra-financière afin d'échanger au sujet du changement de notation d'un émetteur ainsi que pour lui soumettre de nouvelles sociétés à noter.

L'équipe de gestion appliquera un filtre lié aux politiques d'exclusions sectorielles de Crédit Mutuel Asset Management qu'elle met en oeuvre pour la gestion de ses fonds. Au-delà des exclusions légales, des exclusions sectorielles sont mises en oeuvre.
La gestion des controverses de chaque titre fait l'objet d'une analyse, d'un suivi et d'une notation spécifiques. La société de gestion exclura toutes les sociétés ayant des controverses majeures. Parallèlement, un processus d'escalade sur les controverses (analyse et traitement) est mis en place par le pôle d'analyse financière et extra-financière de Crédit Mutuel Asset Management pour suivre les sociétés concernées et déterminer leur maintien ou leur exclusion.
Crédit Mutuel Asset Management classe les émetteurs sur lesquels elle investit en fonction de leur gravité, de leur répétition et de leur gestion notamment en termes d'impacts financiers, avec les codes :

- « vert » : émetteur autorisé en portefeuille
- « jaune » : vigilance renforcée
- « orange » : interdiction à l'achat, si l'émetteur est en portefeuille la position est gelée
- « rouge » : exclusion du portefeuille

Les politiques de suivi des controverses et d'exclusions sectorielles sont disponibles sur le site internet de Crédit Mutuel Asset Management.

3. Analyse financière et extra-financière

A partir de cet univers filtré, d'autres critères qualitatifs liés à l'impact positif social et quantitatifs sont étudiés par l'équipe de gestion.

a) Analyse extra financière
Cette étape consiste en une appréciation qualitative de l'univers restant, selon une matrice analytique propre, développée par la société de gestion visant à s'assurer de la contribution positive effective des entreprises et projets financés aux thèmes d'impact social tels que prédéfinis.

Ce modèle s'articule autour de quatre composantes :

- L'appréciation du positionnement stratégique ainsi que de la qualité d'impact des entreprises et émetteurs ; il s'agit d'évaluer leurs intentions et réalisations au regard de leur proposition d'impact social dans le contexte de leur qualité et pratiques extra-financières. Cette évaluation se fait grâce à des indicateurs tels que l'adoption du statut de société à mission ou tout autre certification équivalente, les dépenses opérationnelles et/ou d'investissement sur les segments d'impact, ou encore la qualité de l'approche ESG générale, selon une classification « faible/moyen/élevé ».

- L'appréciation de la contribution sociale positive des produits, services et/ou projets de financement des entreprises et émetteurs ; il s'agit d'évaluer la part des produits et financements contribuant aux objectifs sociaux identifiés, leur évolution dans le temps, ou encore la valeur ajoutée qu'ils procurent aux populations ciblées, selon une classification « faible/moyen/élevé ».
- L'appréciation de la qualité des mesures d'impact proposées par les sociétés et émetteurs (populations-cible, indicateurs utilisés, objectifs et résultats obtenus), selon une classification « faible/moyen/élevé ».
- L'appréciation des externalités négatives (sociales et environnementales) venant affaiblir la proposition d'impact, tant au niveau stratégique que des produits et financements, selon une classification « faible/moyen/élevé ».

Cette analyse donne lieu à une évaluation consolidée d'impact pour les sociétés et émetteurs.

Seuls les sociétés et émetteurs dont les caractéristiques relevées permettent une contribution effective à la thèse d'impact social (c'est-à-dire dont l'indicateur d'évaluation consolidée est « moyen » ou « élevé ») sont éligibles à l'investissement. Par ailleurs, une appréciation « élevé » sur les externalités négatives est éliminatoire.

Cette analyse d'impact se fait à minima à fréquence annuelle.

b. Analyse financière
Cet univers est analysé sur le plan financier pour conserver les valeurs dont la qualité est clairement identifiée :
- Management et stratégie, en lien notamment avec la thèse d'impact
- Positionnement et innovation, en lien notamment avec la thèse d'impact
- Croissance et rentabilité
- Solidité financière
- Valorisation

4. Construction du portefeuille
Les sociétés et émetteurs offrant un fort potentiel de contribution à la thèse d'impact (tels qu'identifiés dans l'étape 3) et une valorisation jugée attractive par l'équipe de gestion sont mises en portefeuille.
La construction du portefeuille est faite selon les convictions des gérants.

A l'issue de ces 4 étapes, le portefeuille du fonds est composé d'environ 50-60 titres. 75% du portefeuille est composé d'obligations sociales et durables respectant le guide des bonnes pratiques définies par les Social Bond Principles et les Sustainability Bond Guidelines de l'ICMA.
100% des titres vifs actions font l'objet d'une analyse d'impact.
Le taux d'analyse extra-financière doit être supérieur à 90%. Ce taux s'entend en capitalisation de l'actif net de l'OPCVM.
L'OPCVM pourra investir en émetteurs ne faisant pas l'objet d'une analyse extra-financière dans la limite de 10% de l'actif net.

Ces méthodes et approches retenues par la Société de Gestion comportent toutefois certaines limites.
Pour réaliser les analyses extra-financières, Crédit Mutuel Asset Management s'appuie notamment sur des informations fournies directement par des émetteurs ou par des fournisseurs de données et/ou agences de notation ESG. Ces analyses sont donc dépendantes des données qualitatives et quantitatives communiquées.
Certaines données sont obtenues également via des prestataires externes. Les méthodologies de pondération employées par ces derniers peuvent différer et avoir un impact sur la notation d'un émetteur.

En outre, les critères d'évaluation peuvent évoluer dans le temps, ou en fonction du secteur d'activité de l'émetteur ou de considérations géographiques. Des améliorations méthodologiques peuvent également affecter les outils internes propriétaires de notation extra-financière ou les modèles d'analyse des fournisseurs de données et/ou agences de notation ESG.
Il est possible alors que les sociétés ou émetteurs voient leur évaluation affectée, positivement ou négativement, à la lumière d'une grille méthodologique modifiée.

L'attention de l'investisseur est attirée sur le fait que l'OPCVM cherche à sélectionner et à investir dans les entreprises qui ont un impact positif vertueux et qui répondent aux critères précis définis ci-dessus, mais que son investissement dans le fonds ne génère pas d'impact direct sur la société ou l'environnement.

La part « PA » est une part de partage dont 50 % de la somme distribuée au porteur est versée sous forme de don à l'Association France Active. Crédit Mutuel Asset Management verse à l'Association France Active une somme équivalente à 50 % des frais de gestion de la part de l'exercice écoulé, hors rétrocessions faites à ses distributeurs.

Pour la sélection et le suivi des titres de taux, la société de gestion ne recourt pas exclusivement ou mécaniquement aux agences de notation. Elle privilégie sa propre analyse de crédit qui sert de fondement aux décisions de gestion prises dans l'intérêt des porteurs.

L'OPCVM s'engage à respecter les fourchettes d'exposition sur l'actif net suivantes :

De 10 % à 25 % sur les marchés actions, de toutes zones géographiques, de toutes capitalisations, de tous les secteurs.

De 75 % à 90 % en instruments de taux souverains, publics, privés, de toutes zones géographiques de toutes notations selon l'analyse de la société de gestion ou celles des agences de notation ou non notes.

De 0 % à 20 % en obligations convertibles.

De 0 % à 50 % en cumul sur les marchés émergents actions et taux.

De 0 % à 100 % au risque de change.

2-Actifs (hors dérivés intégrés)

L'OPCVM peut être investi en :

- **actions :**

Elles sont sélectionnées en fonction de leur valorisation boursière (PER), leurs publications de résultats et leur positionnement sectoriel, sans allocation géographique particulière.

- **titres de créance et instruments du marché monétaire :**

L'OPCVM s'autorise à investir sur :
- des obligations de toute nature,
- des titres de créances négociables,
- des titres participatifs,
- des titres subordonnés,
- des instruments de titrisation,
- des titres équivalents aux titres ci-dessus, émis sur le fondement de droits étrangers.

- **parts ou actions d'OPCVM, de FIA et de fonds d'investissement :**

L'OPCVM peut investir jusqu'à 10 % de son actif net en OPCVM de droit français ou étranger, en Fonds d'investissement à Vocation Générale de droit français.
Ces placements collectifs peuvent être gérés par la société de gestion ou des sociétés liées.

3-Instruments financiers dérivés

- Nature des marché d'interventions :

Marchés réglementés, Marchés organisés, Marchés de gré à gré

- Risques sur lesquels le gérant désire intervenir :

Risque actions : couverture et/ou exposition
Risque de taux : couverture et/ou exposition
Risque de change : couverture et/ou exposition
Risque de crédit : couverture et/ou exposition
Le gérant pourra utiliser les dérivés dans la limite de l'actif net et dans le respect des expositions aux différents risques prévues dans le DIC et dans le Prospectus, ainsi que dans le respect d'une surexposition globale de 30% maximum de l'actif net.

- Nature des instruments utilisés :

- Contrats futures
- Swaps
- Options
- Contrat de change à terme

Le gérant n'utilisera pas de Total Return Swap.

- Stratégie d'utilisation des dérivés pour atteindre l'objectif de gestion :

L'utilisation des instruments financiers à terme est effectuée
- pour procéder à des ajustements de collecte, notamment en cas de flux importants de souscriptions et de rachats sur le FIA,
- afin de s'adapter à certaines conditions de marchés (mouvements importants de marché, meilleure liquidité ou efficience des instruments financiers à terme par exemple...).

- Contreparties :

Aucune contrepartie ne dispose d'un quelconque pouvoir de décision discrétionnaire sur la composition et la gestion du portefeuille, ni sur l'actif sous-jacent des instruments financières dérivés. L'approbation des contreparties n'est requise pour aucune transaction sur le portefeuille.

4-Titres intégrant des dérivés

- Risques sur lesquels le gérant désire intervenir :

Risque actions : couverture et/ou exposition
Risque de taux : couverture et/ou exposition
Risque de change : couverture et/ou exposition
Risque de crédit : couverture et/ou exposition

Le gérant pourra utiliser les titres intégrant des dérivés dans la limite de l'actif net et dans le respect des expositions aux différents risques prévues dans le DIC et dans le Prospectus, ainsi que dans le respect d'une surexposition globale de 30% maximum de l'actif net.

- Nature des instruments utilisés :
- des obligations convertibles,
- des bons de souscription,
- des titres callables,
- des titres putables,
- des warrants,
- des certificats cotés,
- des EMTN / titres structurés,
- des Credit Linked Notes.

Le gérant pourra recourir aux titres intégrant des dérivés dans le respect du programme d'activité de la Société de Gestion.

- Stratégie d'utilisation des dérivés intégrés pour atteindre l'objectif de gestion :
Le gérant peut recourir à des titres intégrant des dérivés dans le cas où ces titres offrent une alternative par rapport aux autres instruments financiers ou si ces titres n'ont pas d'offre identique sur le marché des autres instruments financiers.

5-Dépôts

Dans les limites réglementaires, l'OPCVM peut utiliser les dépôts, auprès d'un ou plusieurs établissements de crédit.

6-Emprunts d'espèces

Les emprunts en espèces ne peuvent représenter plus de 10 % de l'actif net et servent, de façon temporaire, à assurer une liquidité aux porteurs désirant racheter leurs parts sans pénaliser la gestion globale des actifs.

7-Acquisition et cession temporaire de titres

Néant

▪ Contrats constituant des garanties financières :

Dans le cadre de la réalisation des transactions sur instruments financiers dérivés de gré à gré et des opérations d'acquisition / cession temporaire des titres, l'OPCVM peut recevoir les actifs financiers considérés comme des garanties et ayant pour but de réduire son exposition au risque de contrepartie.
Les garanties financières reçues seront essentiellement constituées en espèces ou en titres financiers pour les transactions sur instruments financiers dérivés de gré à gré, et en espèces et en obligations d'Etat éligibles pour les opérations d'acquisition/cession temporaire de titres.
Ces garanties sont données sous forme d'espèces ou d'obligations émises ou garanties par les Etats membres de l'OCDE ou par leurs collectivités publiques territoriales ou par des institutions et organismes supranationaux à caractère communautaire, régional ou mondial.
Toute garantie financière reçue respectera les principes suivants :
- Liquidité : Toute garantie financière en titres doit être très liquide et pouvoir se négocier rapidement sur un marché réglementé à prix transparent.
- Cessibilité : Les garanties financières sont cessibles à tout moment.
- Evaluation : Les garanties financières reçues font l'objet d'une évaluation quotidienne, au prix du marché ou selon un modèle de pricing. Une politique de décote prudente sera appliquée sur les titres pouvant afficher une volatilité non négligeable ou en fonction de la qualité de crédit.
- Qualité de crédit des émetteurs : Les garanties financières sont de haute qualité de crédit selon l'analyse de la société de gestion.
- Placement de garanties reçues en espèces : Elles sont, soit placées en dépôts auprès d'entités éligibles, soit investies en obligations d'Etat de haute qualité de crédit (notation respectant les critères des OPCVM/FIA de type monétaire), soit investies en OPCVM/FIA de type monétaire, soit utilisées aux fins de transactions de prise en pension conclues avec un établissement de crédit.
- Corrélation : les garanties sont émises par une entité indépendante de la contrepartie.
- Diversification : L'exposition à un émetteur donné ne dépasse pas 20% de l'actif net.
- Conservation : Les garanties financières reçues sont placées auprès du Dépositaire ou par un de ses agents ou tiers sous son contrôle ou de tout dépositaire tiers faisant l'objet d'une surveillance prudentielle et qui n'a aucun lien avec le fournisseur des garanties financières.
- Interdiction de réutilisation : Les garanties financières autres qu'en espèces ne peuvent être ni vendues, ni réinvesties, ni remises en garantie.

▪ Profil de risque :

Votre argent sera principalement investi dans des instruments financiers sélectionnés par la société de gestion. Ces instruments connaîtront les évolutions et aléas des marchés.

Les risques auxquels s'expose le porteur sont les suivants :

- Risque de perte en capital : La perte en capital se produit lors de la vente d'une part à un prix inférieur à celui payé à l'achat. L'OPC ne bénéficie d'aucune garantie ou protection du capital. Le capital initialement investi est exposé aux aléas du marché, et peut donc, en cas d'évolution boursière défavorable, ne pas être restitué intégralement.

- Risque de taux : En cas de hausse des taux d'intérêt, la valeur des instruments investie en taux fixe peut baisser et pourra faire baisser la valeur liquidative.

- Risque lié aux investissements dans des titres spéculatifs (haut rendement) : Les titres évalués « spéculatifs » selon l'analyse de la société de gestion ou des agences de notation présentent un risque accru de défaillance, et sont susceptibles de subir des variations de valorisation plus marquées et/ou plus fréquentes, pouvant entraîner une baisse de la valeur liquidative.

- Risque de marché actions : Les marchés actions peuvent connaître des fluctuations importantes dépendant des anticipations sur l'évolution de l'économie mondiale, et des résultats des entreprises. En cas de baisse des marchés actions, la valeur liquidative pourra baisser.

- Risque d'investissement sur les marchés émergents : L'attention des investisseurs est appelée sur le fait que les conditions de fonctionnement et de surveillance des marchés des pays émergents et des pays en développement peuvent s'écarter des standards prévalant sur les grandes places internationales. La valeur liquidative peut donc baisser plus rapidement et plus fortement.

- Risque lié à l'investissement en actions de petite capitalisation : En raison de leurs caractéristiques spécifiques, ces actions peuvent présenter des risques pour les investisseurs et peuvent présenter un risque de liquidité du fait de l'étroitesse éventuelle de leur marché. Dans ce cas, la valeur liquidative peut baisser plus rapidement et plus fortement.

- Risque lié à la gestion discrétionnaire : Le style de gestion discrétionnaire repose sur l'anticipation de l'évolution des différents marchés (actions, produits de taux) et/ou sur la sélection des valeurs. Il existe un risque que l'OPC ne soit pas investi à tout moment sur les marchés ou les valeurs les plus performants. Sa performance peut donc être inférieure à l'objectif de gestion et la valeur liquidative pourrait baisser.

- Risque de crédit : En cas de dégradation de la qualité des émetteurs ou si l'émetteur n'est plus en mesure de faire face à ses échéances, la valeur de ces titres peut baisser, entraînant ainsi la baisse de la valeur liquidative.

- Risque lié aux obligations convertibles : La valeur des obligations convertibles dépend de plusieurs facteurs / niveau des taux d'intérêt, évolution du prix des actions sous-jacentes, évolution du prix du dérivé intégré dans l'obligation convertible. Ces différents éléments peuvent entraîner une baisse de la valeur liquidative

- Risque lié à l'impact des techniques telles que les produits dérivés : L'utilisation des produits dérivés peut entraîner à la baisse sure de courtes périodes des variations sensibles de la valeur liquidative en cas d'exposition dans un sens contraire à l'évolution des marchés.

- Risque de change : Une évolution défavorable de l'euro par rapport à d'autres devises pourrait avoir un impact négatif et entraîner la baisse de la valeur liquidative.

- Risque de contrepartie : Le risque de contrepartie résulte de toutes les opérations de gré à gré conclues avec la même contrepartie. Le risque de contrepartie mesure le risque de perte en cas de défaillance d'une contrepartie incapable de faire face à ses obligations contractuelles avant que l'opération ait été réglée de manière définitive sous la forme d'un flux financier. Dans ce cas, la valeur liquidative pourrait baisser.

- Risque juridique : Il existe un risque de rédaction inadéquate des contrats conclus avec les contreparties, lié notamment aux techniques efficaces de gestion de portefeuille.

- Risque en matière de durabilité : Il s'agit du risque lié à un évènement ou une situation dans le domaine environnemental, social ou de gouvernance qui, s'il survient, pourrait avoir une incidence négative importante, réelle ou potentielle, sur la valeur de l'investissement.

- **Garantie ou protection :**

Néant

- **Souscripteurs concernés et profils de l'investisseur type :**

Part RC : Tous souscripteurs
Part PA : Tous souscripteurs
Part IC : Tous souscripteurs, destinée plus particulièrement aux investisseurs institutionnels
Part S : Tous souscripteurs, destinée plus particulièrement via des distributeurs/intermédiaires fournissant un service de gestion pour compte de tiers ou bénéficiant d'une prestation de conseil rémunéré
Cet OPCVM s'adresse plus particulièrement aux investisseurs qui souhaitent investir dans un fonds diversifié en produits de taux et actions en acceptant un risque de fluctuation de la valeur liquidative sur la durée de placement recommandée.

Le montant qu'il est raisonnable d'investir dans cet OPCVM dépend de la situation personnelle de chaque investisseur ; pour le déterminer, il s'agit de tenir compte de son patrimoine personnel, des besoins actuels et de la durée de placement mais également du souhait de prendre des risques ou de privilégier un investissement prudent. Il est fortement recommandé de diversifier suffisamment tous ses investissements afin de ne pas les exposer uniquement aux risques d'un seul OPCVM.

L'OPCVM n'a pas été enregistré auprès de l'autorité fiscale américaine en vertu de la loi US Securities Act of 1933. En conséquence, les parts/actions de l'OPCVM ne peuvent pas être offertes, vendues ou détenues, directement ou indirectement, pour le compte ou au bénéfice d'une « U.S Person », telle que définie par la réglementation américaine, notamment la réglementation « Regulation S » (Part 230-17 CFR 230.903) de la SEC disponible à l'adresse suivante : http://www.sec.gov/about/laws/secrulesregs.html

- **Durée de placement recommandée : supérieure à 3 ans**

- **Modalités de détermination et d'affectation des sommes distribuables**

Le résultat net de l'exercice est égal au montant des intérêts, arrérages, dividendes, primes et lots, jetons de présence ainsi que tous produits relatifs aux titres constituant le portefeuille du fonds majoré du produit des sommes momentanément disponibles et diminué des frais de gestion et de la charge des emprunts. Les sommes distribuables sont constituées par :
1° Le résultat net augmenté du report à nouveau et majoré ou diminué du solde du compte de régularisation des revenus ;
2° Les plus-values réalisées, nettes de frais, diminuées des moins-values réalisées, nettes de frais, constatées au cours de l'exercice, augmentées des plus-values nettes de même nature constatées au cours d'exercices antérieurs n'ayant pas fait l'objet d'une distribution ou d'une capitalisation et diminuées ou augmentées du solde du compte de régularisation des plus-values.

Capitalisation (Part IC, RC et S)
Les sommes distribuables sont intégralement capitalisées chaque année.

Distribution et/ou capitalisation (Part PA)
La société de gestion peut décider, en cours d'exercice, la mise en distribution totale ou partielle d'un ou plusieurs acomptes sur résultat net comptabilisé à la date de la décision. Le coupon est distribué dans les 5 mois suivant la clôture de l'exercice.
Le choix entre la capitalisation, la distribution annuelle ou le report à nouveau, total ou partiel des sommes distribuables appartient à la société de gestion de portefeuille, selon le tableau suivant :

		Capitalisation totale	Capitalisation partielle	Distribution totale	Distribution partielle	Report total	Report partiel
Part "IC"	Résultat net	X					
	Plus-values ou moins-values nettes réalisées	X					
Part "PA"	Résultat net		X	X	X	X	X
	Plus-values ou moins-values nettes réalisées		X	X	X	X	X
Part "RC"	Résultat net	X					
	Plus-values ou moins-values nettes réalisées	X					
Part "S"	Résultat net	X					
	Plus-values ou moins-values nettes réalisées	X					

- **Caractéristiques des parts :**

La souscription d'une catégorie de part peut être réservée à une catégorie d'investisseurs en fonction de critères objectifs décrits dans cette rubrique, tels que la valeur liquidative d'origine de la part, le montant de souscription initiale minimum.

- La part RC est selon les modalités définies dans le prospectus ouverte à tous souscripteurs.
- La part PA est selon les modalités définies dans le prospectus ouverte à tous souscripteurs.
- La part IC est selon les modalités définies dans le prospectus destinée à tous souscripteurs, plus particulièrement aux investisseurs institutionnels.
- La part S est selon les modalités définies dans le prospectus destinée à tous souscripteurs, plus particulièrement via des distributeurs/intermédiaires fournissant un service de gestion pour compte de tiers ou bénéficiant d'une prestation de conseil rémunéré.

- Valeur liquidative d'origine de la part IC : 100 000 EUR.
- Valeur liquidative d'origine de la part PA : La valeur liquidative d'origine sera égale à la valeur liquidative de la part PA du fonds CM-AM Partage au jour de la fusion.

- Valeur liquidative d'origine de la part RC : 100 EUR.
- Valeur liquidative d'origine de la part S : 100 EUR.

Les parts sont exprimées en millième(s)

Montant minimum de souscription initiale (part IC) : 100 000 euros
Montant minimum de souscription initiale (parts PA, S et RC) : Néant
Montant minimum de souscriptions ultérieures (Part IC, PA, RC, S) : 1 millième(s)
Montant minimum des rachats (Part IC, PA, RC, S) : 1 millième(s)

- **Modalités de souscription et de rachat :**

L'organisme désigné pour recevoir les souscriptions et rachats est le dépositaire : BANQUE FEDERATIVE DU CREDIT MUTUEL.

Les souscriptions peuvent être effectuées par apport de titres.

Les ordres de souscription peuvent être acceptés en nombre de parts ou en montant. Les ordres de rachat sont acceptés en nombre de parts uniquement.

Les ordres de souscription et de rachat sont centralisés chaque jour ouvré à 12h00.
- Les ordres reçus avant 12h00 sont exécutés sur la base de la valeur liquidative du jour
- Les ordres reçus après 12h00 sont exécutés sur la base de la valeur liquidative suivante.

J	J	J : Jour d'établissement de la VL	J+1 ouvrés	J+2 ouvrés	J+2 ouvrés
Centralisation avant 12H00 des ordres de souscription[1]	Centralisation avant 12H00 des ordres de rachat[1]	Exécution de l'ordre au plus tard en J	Publication de la valeur liquidative	Règlement des souscriptions	Règlement des rachats

[1]Sauf éventuel délai spécifique convenu avec votre établissement financier

- Dispositif de plafonnement des rachats ou gates

L'OPC dispose d'un mécanisme de plafonnement des rachats, dit « gates », qui a pour objet d'étaler les demandes de rachats sur plusieurs valeurs liquidatives dès lors qu'elles excèdent 5% de l'actif net.

- Description de la méthode employée

Ce mécanisme est enclenché lorsque des circonstances exceptionnelles l'exigent et que l'intérêt des porteurs ou du public le commande. La société de gestion va évaluer la pertinence de son application également au regard des conséquences sur la gestion de la liquidité, afin de garantir l'équilibre de gestion de l'OPC, l'intégrité du marché et l'égalité de traitement des porteurs.
Après analyse, la société de gestion peut décider d'honorer partiellement ou totalement les demandes de rachats au-delà du plafonnement prévu.

Il est rappelé aux porteurs/actionnaires de l'OPC que le seuil de déclenchement des gates est comparé au rapport entre :
- La différence constatée, à une même date de centralisation, entre le nombre de parts/actions de l'OPC dont le rachat est demandé ou le montant total de ces rachats, et le nombre de parts/actions de l'OPC dont la souscription est demandée ou le montant total de ces souscriptions, et
- L'actif net ou le nombre total de l'OPC

Lorsque l'OPC dispose de plusieurs types de parts, le seuil de déclenchement des gates est le même pour toutes les catégories de parts.

- Traitement des ordres non exécutés

Les demandes de rachats non exécutées seront automatiquement reportées et traitées sur la valeur liquidative suivante. Elles ne seront pas prioritaires sur les nouveaux ordres de rachat passés pour exécution sur ladite valeur liquidative suivante.
Les ordres de rachat non exécutés et automatiquement reportés ne pourront pas faire l'objet d'une révocation de la part des porteurs de l'OPC.

La société de gestion pourrait également décider de ne pas appliquer ce mécanisme lorsque des opérations de souscription et de rachat sont effectuées par un même souscripteur ou ayant droit économique sur une même valeur liquidative et pour un même nombre de parts.

A titre d'exemple, si les demandes de rachats nets représentent 10% de l'actif net (alors que le seuil de déclenchement est fixé à 5%), la société de gestion peut décider d'honorer les demandes de rachats jusqu'à 5% de l'actif net en respectant le principe d'équité de traitement (et donc exécuter 50% des demandes de rachats au lieu de 100%).

- Modalités d'information des porteurs

Les porteurs dont une fraction de l'ordre est reportée sur une autre valeur liquidative sont informés particulièrement et dans les plus brefs délais de la décision de la société de gestion. Une information est également indiquée dans le site internet de la société de gestion.
La durée maximale du mécanisme de plafonnement est fixée à vingt valeurs liquidatives sur trois mois maximum et d'un temps de plafonnement maximal d'un mois. Cette durée maximale d'activation sera caduque à compter de la modification du Règlement Général de l'AMF qui l'impose actuellement.

Il est possible de se reporter au règlement de l'OPC afin d'obtenir plus de précisions sur le dispositif des « gates ».

- **Date et périodicité de calcul de la valeur liquidative :**

Calculée sur cours de clôture chaque jour ouvré à l'exception des jours de fermeture de la Bourse de Paris (calendrier Euronext SA).

- **Lieu et modalités de publication ou de communication de la valeur liquidative :**

Elle est disponible auprès de la société de gestion.

▪ Frais et commissions

Commissions de souscription et de rachat
Les commissions de souscription et de rachat viennent augmenter le prix de souscription payé par l'investisseur ou diminuer le prix de remboursement. Les commissions acquises à l'OPCVM servent à compenser les frais supportés par l'OPCVM pour investir ou désinvestir les avoirs confiés. Les commissions non acquises reviennent à la société de gestion, aux commercialisateurs, etc...

Frais à la charge de l'investisseur, prélevés lors des souscriptions et des rachats	Assiette	Taux barème
Commission de souscription non acquise à l'OPCVM	Valeur liquidative x nombre de parts	1 % TTC maximum
Commission de souscription acquise à l'OPCVM	Valeur liquidative x nombre de parts	Néant
Commission de rachat non acquise à l'OPCVM	Valeur liquidative x nombre de parts	Néant
Commission de rachat acquise à l'OPCVM	Valeur liquidative x nombre de parts	Néant

Frais de fonctionnement et de gestion
Ces frais recouvrent tous les frais facturés directement à l'OPCVM, à l'exception des frais de transactions.
Les frais de fonctionnement et autres services peuvent inclure les frais suivants :
- Frais d'enregistrement et de référencement des fonds
- Frais d'information clients et distributeurs
- Frais de dépositaire, de juridiques, audit, fiscalité, etc.
- Frais liés au respect d'obligations règlementaires et aux reporting régulateurs
- Frais opérationnels
- Frais des données
- Frais liés à la connaissance client.

	Frais facturés à l'OPCVM*	Assiette	Taux barème
1	Frais de gestion financière	Actif net	Part IC : 0,42 % TTC maximum Part PA : 0, 62 % TTC maximum Part RC : 1,02 % TTC maximum Part S : 0,52 % TTC maximum
2	Frais de fonctionnement et autres services**	Actif net	0,18 % TTC maximum
3	Commissions de mouvement Société de gestion 100 %	Prélèvement sur chaque transaction	Néant
4	Commissions de surperformance	Actif net	Néant

**Les coûts exceptionnels liés au recouvrement des créances pour le compte de l'OPCVM ou à une procédure pour faire valoir un droit peuvent s'ajouter aux frais récurrents facturés à ce dernier et affichés ci-dessus.*
***Les frais réels de fonctionnement et autres services pourraient être supérieurs au taux forfaitaire maximum autorisé, dans ce cas, la société de gestion prendra en charge le dépassement.*
Par ailleurs, la société de gestion pourrait être amenée à provisionner le taux maximum forfaitaire si les frais réels de « fonctionnement et autre service » étaient inférieurs au taux affiché.
Une partie des frais de gestion financière peut être rétrocédée par la société de gestion aux commercialisateurs et distributeurs, y compris ceux appartenant à son groupe, dans le cadre d'accords de commercialisation, et ce dans le respect de la réglementation applicable. Ces commissions, calculées sur la base d'un pourcentage des frais de gestion financière, sont versées par la société de gestion. Le porteur ou actionnaire peut solliciter son commercialisateur ou distributeur pour obtenir toute information complémentaire concernant cette rémunération.

Les frais liés à la recherche conformément aux dispositions du règlement général de l'AMF peuvent être facturés à l'OPCVM, lorsque ces frais ne sont pas payés à partir des ressources propres de la société de gestion.

▪ Sélection des intermédiaires :

La sélection et l'évaluation des intermédiaires font l'objet de procédures contrôlées.
Toute entrée en relation est examinée, agréée par un comité ad hoc avant d'être validée par la Direction.
L'évaluation est au minimum annuelle et prend en compte plusieurs critères liés en premier lieu à la qualité de l'exécution (prix d'exécution, délais de traitement, bon dénouement des opérations...) et à la pertinence des prestations de recherche (analyses financière, technique et économique, bien-fondé des recommandations...).

III INFORMATIONS D'ORDRE COMMERCIAL

Toutes les informations concernant l'OPCVM sont disponibles auprès de la société de gestion.
Le document "politique de vote" et le rapport rendant compte des conditions dans lesquelles les droits de vote ont été exercés sont consultables sur le site internet www.creditmutuel-am.eu ou adressés à tout porteur qui en ferait la demande auprès de la société de gestion.

- Société de gestion:
CREDIT MUTUEL ASSET MANAGEMENT
Direction des Fonctions Supports
128 boulevard Raspail – 75006 PARIS

Les événements affectant l'OPCVM font l'objet dans certains cas, d'une information de place via Euroclear France et/ou d'une information via des supports variés conformément à la réglementation en vigueur et selon la politique commerciale mise en place.
Des procédures de gestion de conflits d'intérêt ont été mises en place afin de les prévenir et de les gérer dans l'intérêt exclusif des porteurs de parts.

- **Critères ESG**

Les informations relatives à la prise en compte des critères environnementaux, sociaux, et de qualité de gouvernance (ESG) peuvent être consultées sur le site internet www.creditmutuel-am.eu et dans le rapport annuel.

IV REGLES D'INVESTISSEMENT

Conformément aux dispositions du Code Monétaire et Financier, les règles de composition de l'actif et les règles de dispersion des risques applicables à cet OPCVM doivent être respectées à tout moment. Si un dépassement de ces limites intervient indépendamment de la société de gestion ou à la suite de l'exercice d'un droit de souscription, la société de gestion aura pour objectif prioritaire de régulariser cette situation dans les plus brefs délais, en tenant compte de l'intérêt des porteurs de parts de l'OPCVM.

V RISQUE GLOBAL

Le risque global sur contrats financiers est calculé selon la méthode du calcul de l'engagement.

VI REGLES D'EVALUATION ET DE COMPTABILISATION DES ACTIFS

- **COMPTABILISATION DES REVENUS**

Comptabilisation des revenus selon la méthode du coupon encaissé.

- **COMPTABILISATION DES ENTREES ET SORTIES EN PORTEFEUILLE**

La comptabilisation des entrées et sorties de titres dans le portefeuille est effectuée frais de négociation exclus.

- **METHODES DE VALORISATION**

Lors de chaque valorisation, les actifs sont évalués selon les principes suivants :

Actions et titres assimilés cotés (valeurs françaises et étrangères)
L'évaluation se fait au cours de Bourse.
Le cours de Bourse retenu est fonction de la Place de cotation du titre :
Places de cotation européennes : dernier cours de bourse du jour
Places de cotation asiatiques : dernier cours de bourse du jour
Places de cotation australiennes : dernier cours de bourse du jour
Places de cotation nord-américaines : dernier cours de bourse du jour
Places de cotation sud-américaines : dernier cours de bourse du jour
En cas de non-cotation d'une valeur, dernier cours de bourse de la veille est utilisé.

Obligations et titres de créance assimilés (valeurs françaises et étrangères) et EMTN
L'évaluation se fait au cours de Bourse.
Le cours de Bourse retenu est fonction de la Place de cotation du titre :
Places de cotation européennes : dernier cours de bourse du jour
Places de cotation asiatiques : dernier cours de bourse du jour
Places de cotation australiennes : dernier cours de bourse du jour
Places de cotation nord-américaines : dernier cours de bourse du jour
Places de cotation sud-américaines : dernier cours de bourse du jour
En cas de non-cotation d'une valeur, dernier cours de bourse de la veille est utilisé.
Dans le cas d'une cotation non réaliste, le gérant doit faire une estimation plus en phase avec les paramètres réels de marché. Selon les sources disponibles, l'évaluation pourra être effectuée par différentes méthodes comme :
- la cotation d'un contributeur,
- une moyenne de cotations de plusieurs contributeurs,
- un cours calculé par une méthode actuarielle à partir d'un spread (de crédit ou autre) et d'une courbe de taux,
- etc.

Titres d'OPCVM, de FIA ou de fonds d'investissement en portefeuille
Evaluation sur la base de la dernière valeur liquidative connue.

Parts d'organismes de titrisation
Evaluation au dernier cours de bourse du jour pour les organismes de titrisation cotés sur les marchés européens.

Acquisitions temporaires de titres
Pensions livrées à l'achat : Valorisation contractuelle. Pas de pension d'une durée supérieure à 3 mois
Rémunérés à l'achat : Valorisation contractuelle, car le rachat des titres par le vendeur est envisagé avec suffisamment de certitude.
Emprunts de titres : Valorisation des titres empruntés et de la dette de restitution correspondante à la valeur de marché des titres concernés.

Cessions temporaires de titres
Titres donnés en pension livrée : Les titres donnés en pension livrée sont valorisés au prix du marché, les dettes représentatives des titres donnés en pension sont maintenues à la valeur fixée dans le contrat.
Prêts de titres : Valorisation des titres prêtés au cours de Bourse de la valeur sous-jacente. Les titres sont récupérés par le OPCVM à l'issue du contrat de prêt.

Valeurs mobilières non-cotées
Evaluation utilisant des méthodes fondées sur la valeur patrimoniale et sur le rendement, en prenant en considération les prix retenus lors de transactions significatives récentes.

Titres de créances négociables
Les TCN sont valorisés à la valeur de marché.

Valeur de marché retenue :

BTF/BTAN :
Taux de rendement actuariel ou cours du jour publié par la Banque de France.

Autres TCN :
Pour les TCN faisant l'objet de cotation régulière : le taux de rendement ou les cours utilisés sont ceux constatés chaque jour sur le marché.
Pour les titres sans cotation régulière ou réaliste : application d'une méthode actuarielle avec utilisation du taux de rendement d'une courbe de taux de référence corrigé d'une marge représentative des caractéristiques intrinsèques de l'émetteur (spread de crédit ou autre).
Contrats à terme fermes
Les cours de marché retenus pour la valorisation des contrats à terme fermes sont en adéquation avec ceux des titres sous-jacents.
Ils varient en fonction de la Place de cotation des contrats :
Contrats à terme fermes cotés sur des Places européennes : dernier cours de bourse du jour ou cours de compensation du jour.
Contrats à terme fermes cotés sur des Places nord-américaines : dernier cours de bourse du jour ou cours de compensation du jour.

Options
Les cours de marché retenus suivent le même principe que ceux régissant les contrats ou titres supports :
Options cotées sur des Places européennes : dernier cours de bourse du jour ou cours de compensation du jour.
Options cotées sur des Places nord-américaines : dernier cours de bourse du jour ou cours de compensation du jour.

Mécanisme de Swing Pricing :
La société de gestion a mis en place une méthode d'ajustement de la valeur liquidative du fonds afin de préserver l'intérêt des porteurs présents sur le fonds en faisant supporter aux seuls investisseurs entrants (respectivement sortant) lors de mouvements de souscriptions (respectivement rachats) massifs, le poids du coût du réaménagement du portefeuille.

Le Swing Pricing avec seuil de déclenchement est un mécanisme, encadré par une procédure interne, par lequel la valeur liquidative peut être ajustée en cas de dépassement du seuil de déclenchement dit seuil de Swing Pricing. Ce seuil est indiqué en pourcentage de l'actif net de l'OPC et il est préétabli par la société de gestion.

Ainsi si au jour de la centralisation, le total des ordres de souscription ou de rachat nets des investisseurs sur l'ensemble des catégories de parts du fonds dépasse le seuil de Swing Pricing, le mécanisme d'ajustement est activé et la valeur liquidative peut être ajustée à la hausse ou à la baisse. Cette valeur liquidative ajustée est dite valeur liquidative « swinguée ».

Les paramètres de seuil de déclenchement et de coûts de réajustement sont déterminés par la société de gestion et revus périodiquement. Celle-ci a également la possibilité de les modifier à tout moment, notamment en cas de crise sur les marchés financiers.
Si l'OPC émet plusieurs catégories de parts, la valeur liquidative de chaque catégorie de parts est calculée séparément mais le facteur de swing est identique pour toutes les classes de parts et le mécanisme s'applique à l'ensemble du fonds.

La volatilité de la valeur liquidative du FCP peut ne pas refléter uniquement celle des titres détenus en portefeuille en raison de l'application du Swing Pricing.
La valeur liquidative « swinguée » est la seule valeur liquidative du fonds et la seule communiquée aux porteurs du fonds.
Toutefois, en cas d'existence d'une commission de surperformance, celle-ci est calculée sur la valeur liquidative avant application du mécanisme d'ajustement.

Conformément aux dispositions réglementaires la société de gestion ne communique pas le niveau du seuil de déclenchement et veille à préserver le caractère confidentiel de cette information.

Opérations d'échange (swaps)
Les swaps d'une durée de vie inférieure à 3 mois sont valorisés selon la méthode linéaire.
Les swaps d'une durée de vie supérieure à 3 mois sont valorisés au prix du marché.
L'évaluation des swaps d'indice est réalisée au prix donné par la contrepartie, la société de gestion réalise de manière indépendante un contrôle de cette évaluation.
Lorsque le contrat de swap est adossé à des titres clairement identifiés (qualité et durée), ces deux éléments sont évalués globalement.

Contrat de change à terme
Il s'agit d'opérations de couverture de valeurs mobilières en portefeuille libellées dans une devise autre que celle de la comptabilité du OPCVM, par un emprunt de devise dans la même monnaie pour le même montant. Les opérations à terme de devise sont valorisées d'après la courbe des taux prêteurs/emprunteurs de la devise.

▪ METHODE D'EVALUATION DES ENGAGEMENTS HORS-BILAN

Les engagements sur contrats à terme fermes sont déterminés à la valeur de marché. Elle est égale au cours de valorisation multiplié par le nombre de contrats et par le nominal, les engagements sur contrats d'échange de gré à gré sont présentés à leur valeur nominale ou en l'absence de valeur nominale, pour un montant équivalent.

Les engagements sur opérations conditionnelles sont déterminés sur la base de l'équivalent sous-jacent de l'option. Cette traduction consiste à multiplier le nombre d'options par un delta. Le delta résulte d'un modèle mathématique (de type Black-Scholes) dont les paramètres sont : le cours du sous-jacent, la durée à l'échéance, le taux d'intérêt court terme, le prix d'exercice de l'option et la volatilité du sous-jacent. La présentation dans le hors-bilan correspond au sens économique de l'opération, et non au sens du contrat.

Les swaps de dividende contre évolution de la performance sont indiqués à leur valeur nominale en hors-bilan.

Les swaps adossés ou non adossés sont enregistrés au nominal en hors-bilan.

VII Rémunération

Les informations détaillées sur la politique de rémunération sont disponibles sur le site www.creditmutuel-am.eu. Une copie papier est disponible gratuitement sur demande à CREDIT MUTUEL ASSET MANAGEMENT - Direction des Fonctions Supports - 128 boulevard Raspail – 75006 PARIS.

CM-AM IMPACT FIRST INCLUSION

REGLEMENT

1- ACTIFS ET PARTS

▪ Article 1 - Parts de copropriété

Les droits des copropriétaires sont exprimés en parts, chaque part correspondant à une même fraction de l'actif de l'OPCVM. Chaque porteur de parts dispose d'un droit de copropriété sur les actifs de l'OPCVM proportionnel au nombre de parts possédées.
La durée de l'OPCVM est de 99 ans à compter de sa constitution sauf dans les cas de dissolution anticipée ou de la prorogation prévue au présent règlement.
Les parts pourront être divisées, regroupées ou fractionnées, sur décision de la société de gestion en dixièmes, centièmes, millièmes, dix-millièmes, ou millionièmes dénommées fractions de parts.
Les dispositions du règlement réglant l'émission et le rachat de parts sont applicables aux fractions de parts dont la valeur sera toujours proportionnelle à celle de la part qu'elles représentent. Toutes les autres dispositions du règlement relatives aux parts s'appliquent aux fractions de parts sans qu'il soit nécessaire de le spécifier, sauf lorsqu'il en est disposé autrement.
La société de gestion peut, sur ses seules décisions, procéder à la division des parts par la création de parts nouvelles qui sont attribuées aux porteurs en échange des parts anciennes.

▪ Article 2 - Montant minimal de l'actif

Il ne peut être procédé au rachat des parts si l'actif de l'OPCVM devient inférieur à 300 000 euros ; lorsque l'actif demeure pendant trente jours inférieur à ce montant, la société de gestion prend les dispositions nécessaires afin de procéder à la liquidation de l'OPCVM concerné, ou à l'une des opérations mentionnées à l'article 411-16 du règlement général de l'AMF (mutation de l'OPCVM).

▪ Article 3 - Émission et rachat des parts

Les parts sont émises à tout moment à la demande des porteurs sur la base de leur valeur liquidative augmentée, le cas échéant, des commissions de souscription.

Les rachats et les souscriptions sont effectués dans les conditions et selon les modalités définies dans le prospectus.
Les parts d'OPCVM peuvent faire l'objet d'une admission à la cote selon la réglementation en vigueur.

Les souscriptions doivent être intégralement libérées le jour du calcul de la valeur liquidative. Elles peuvent être effectuées en numéraire et/ou par apport d'instruments financiers. La société de gestion a le droit de refuser les valeurs proposées et, à cet effet, dispose d'un délai de sept jours à partir de leur dépôt pour faire connaître sa décision. En cas d'acceptation, les valeurs apportées sont évaluées selon les règles fixées à l'article 4 et la souscription est réalisée sur la base de la première valeur liquidative suivant l'acceptation des valeurs concernées.

Les rachats peuvent être effectués en numéraire et/ou en nature. Si le rachat en nature correspond à une quote-part représentative des actifs du portefeuille, alors seul l'accord écrit, signé du porteur sortant doit être obtenu par l'OPCVM ou la société de gestion. Lorsque le rachat en nature ne correspond pas à une quote-part représentative des actifs du portefeuille, l'ensemble des porteurs doit signifier son accord écrit autorisant le porteur sortant à obtenir le rachat de ses parts contre certains actifs particuliers, tels que définis explicitement dans l'accord.

Par dérogation à ce qui précède, lorsque le fonds est un ETF, les rachats sur le marché primaire peuvent, avec l'accord de la société de gestion et dans le respect de l'intérêt des porteurs de parts, s'effectuer en nature dans les conditions définies dans le prospectus ou le règlement du fonds. Les actifs sont alors livrés par le teneur de compte émetteur dans les conditions définies dans le prospectus du fonds.
De manière générale, les actifs rachetés sont évalués selon les règles fixées à l'article 4 et le rachat en nature est réalisé sur la base de la première valeur liquidative suivant l'acceptation des valeurs concernées.

Les rachats sont réglés par le teneur de compte émetteur dans un délai maximum de cinq jours suivant celui de l'évaluation de la part.
Toutefois, si, en cas de circonstances exceptionnelles, le remboursement nécessite la réalisation préalable d'actifs compris dans l'OPCVM, ce délai peut être prolongé, sans pouvoir excéder 30 jours.

Sauf en cas de succession ou de donation-partage, la cession ou le transfert de parts entre porteurs, ou de porteurs à un tiers, est assimilé(e) à un rachat suivi d'une souscription ; s'il s'agit d'un tiers, le montant de la cession ou du transfert doit, le cas échéant, être complété par le bénéficiaire pour atteindre au minimum celui de la souscription minimale exigée par le prospectus.
En application de l'article L. 214-8-7 du Code monétaire et financier, le rachat par le FCP de ses parts, comme l'émission de parts nouvelles, peuvent être suspendus, à titre provisoire, par la société de gestion, quand des circonstances exceptionnelles l'exigent et si l'intérêt des porteurs le commande.

Lorsque l'actif net du FCP est inférieur au montant fixé par la réglementation, aucun rachat des parts ne peut être effectué.

En application du code monétaire et financier et du règlement général de l'AMF, la société de gestion peut décider de plafonner les rachats (ou « mécanisme des gates ») quand des circonstances exceptionnelles l'exigent et si l'intérêt des porteurs ou du public le commande. Si à l'établissement de la valeur liquidative les demandes de rachats, nets de souscriptions, dépassent un certain seuil par rapport à l'actif net, la société de gestion peut décider du plafonnement des rachats. La partie excédant cette limite de rachat maximum n'est pas annulée et sera reportée automatiquement sur la valeur liquidative suivante et traitée de la même façon que les ordres de rachat qui auront été passés sur cette valeur liquidative.

Le porteur ne peut s'opposer au report de la part de rachat non exécutée.

Lorsque le délai maximal est atteint, la société de gestion met fin au mécanisme de plafonnement des rachats et envisage une autre solution exceptionnelle qui peut être, notamment, la suspension des rachats ou la liquidation de l'organisme de placement collectif.

L'OPCVM peut cesser d'émettre des parts en application du troisième alinéa de l'article L. 214-8-7 du code monétaire et financier, de manière provisoire ou définitive, partiellement ou totalement, dans les situations objectives entraînant la fermeture des souscriptions telles qu'un nombre maximum de parts émises, un montant maximum d'actif atteint ou l'expiration d'une période de souscription déterminée. Le déclenchement de cet outil fera l'objet d'une information par tout moyen des porteurs existants relative à son activation, ainsi qu'au seuil et à la situation objective ayant conduit à la décision de fermeture partielle ou totale.

Dans le cas d'une fermeture partielle, cette information par tout moyen précisera explicitement les modalités selon lesquelles les porteurs existants peuvent continuer de souscrire pendant la durée de cette fermeture partielle. Les porteurs de parts sont également informés par tout moyen de la décision de l'OPCVM ou de la société de gestion soit de mettre fin à la fermeture totale ou partielle des souscriptions (lors du passage sous le seuil de déclenchement), soit de ne pas y mettre fin (en cas de changement de seuil ou de modification de la situation objective ayant conduit à la mise en oeuvre de cet outil). Une modification de la situation objective invoquée ou du seuil de déclenchement de l'outil doit toujours être effectuée dans l'intérêt des porteurs de parts. L'information par tous moyens précise les raisons exactes de ces modifications.

▪ Article 4 - Calcul de la valeur liquidative

Le calcul de la valeur liquidative des parts est effectué en tenant compte des règles d'évaluation figurant dans le prospectus.

Les apports en nature ne peuvent comporter que les titres, valeurs ou contrats admis à composer l'actif des OPCVM ; les apports et les rachats en nature sont évalués conformément aux règles d'évaluation applicables au calcul de la valeur liquidative.

2- FONCTIONNEMENT DE L'OPCVM

▪ Article 5 - La société de gestion

La gestion de l'OPCVM est assurée par la société de gestion conformément à l'orientation définie pour l'OPCVM.

La société de gestion agit en toutes circonstances dans l'intérêt exclusif des porteurs de parts et peut seule exercer les droits de vote attachés aux titres compris dans l'OPCVM.

▪ Article 5 bis - Règles de fonctionnement

Les instruments et dépôts éligibles à l'actif de l'OPCVM ainsi que les règles d'investissement sont décrits dans le prospectus.

▪ Article 5 ter - Admission à la négociation sur un marché réglementé et/ou un système multilatéral de négociation

Les parts peuvent faire l'objet d'une admission à la négociation sur un marché réglementé et/ou un système multilatéral de négociation selon la réglementation en vigueur. Dans le cas où l'OPCVM dont les parts sont admises aux négociations sur un marché réglementé a un objectif de gestion fondé sur un indice, le fonds devra avoir mis en place un dispositif permettant de s'assurer que le cours de ses parts ne s'écarte pas sensiblement de sa valeur liquidative.

▪ Article 6 - Le dépositaire

Le Dépositaire assure les missions qui lui incombent en application des lois et règlements en vigueur ainsi que celles qui lui ont été contractuellement confiées par la société de gestion. Il doit notamment s'assurer de la régularité des décisions de la société de gestion. Il doit, le cas échéant, prendre toutes mesures conservatoires qu'il juge utiles. En cas de litige avec la société de gestion, il informe l'Autorité des Marchés Financiers.

▪ Article 7 - Le commissaire aux comptes

Un commissaire aux comptes est désigné pour six exercices, après accord de l'Autorité des Marchés Financiers, par l'organe de direction de la société de gestion
Il certifie la régularité et la sincérité des comptes.
Il peut être renouvelé dans ses fonctions.

Le commissaire aux comptes est tenu de signaler dans les meilleurs délais à l'Autorité des Marchés Financiers tout fait ou toute décision concernant l'OPCVM dont il a eu connaissance dans l'exercice de sa mission, de nature :
1) A constituer une violation des dispositions législatives ou réglementaires applicables à cet organisme et susceptible d'avoir des effets significatifs sur la situation financière, le résultat ou le patrimoine ;
2) A porter atteinte aux conditions ou à la continuité de son exploitation ;
3) A entraîner l'émission de réserves ou le refus de la certification des comptes.

Les évaluations des actifs et la détermination des parités d'échange dans les opérations de transformation, fusion ou scission sont effectuées sous le contrôle du commissaire aux comptes.
Il apprécie tout apport ou rachat en nature sous sa responsabilité, hormis dans le cadre de rachats en nature pour un ETF sur le marché primaire.
Il contrôle l'exactitude de la composition de l'actif et des autres éléments avant publication.
Les honoraires du commissaire aux comptes sont fixés d'un commun accord entre celui-ci et le conseil d'administration ou de la société de gestion au vu d'un programme de travail précisant les diligences estimées nécessaires.
Il atteste les situations servant de base à la distribution d'acomptes.
Ses honoraires sont compris dans les frais de gestion.

▪ Article 8 - Les comptes et le rapport de gestion

À la clôture de chaque exercice, la société de gestion établit les documents de synthèse et établit un rapport sur la gestion de l'OPCVM pendant l'exercice écoulé.
La société de gestion établit, au minimum de façon semestrielle et sous contrôle du dépositaire, l'inventaire des actifs de l'OPCVM.

La société de gestion tient ces documents à la disposition des porteurs de parts dans les quatre mois suivant la clôture de l'exercice et les informe du montant des revenus auxquels ils ont droit : ces documents sont, soit transmis par courrier à la demande expresse des porteurs de parts, soit mis à leur disposition à la société de gestion.

3- MODALITES D'AFFECTATION DES SOMMES DISTRIBUABLES

▪ Article 9 - Modalités d'affectation des sommes distribuables

Le résultat net de l'exercice est égal au montant des intérêts, arrérages, dividendes, primes et lots, jetons de présence ainsi que tous produits relatifs aux titres constituant le portefeuille de l'OPCVM majoré du produit des sommes momentanément disponibles et diminué des frais de gestion et de la charge des emprunts.
Les sommes distribuables sont constituées par :
1° Le résultat net augmenté du report à nouveau et majoré ou diminué du solde du compte de régularisation des revenus ;
2° Les plus-values réalisées, nettes de frais, diminuées des moins-values réalisées, nettes de frais, constatées au cours de l'exercice, augmentées des plus-values nettes de même nature constatées au cours d'exercices antérieurs n'ayant pas fait l'objet d'une distribution ou d'une capitalisation et diminuées ou augmentées du solde du compte de régularisation des plus-values.

4- FUSION – SCISSION – DISSOLUTION – LIQUIDATION

▪ Article 10 - Fusion - Scission

La société de gestion peut soit faire apport, en totalité ou en partie, des actifs compris dans l'OPCVM à un autre OPCVM, soit scinder l'OPCVM en deux ou plusieurs autres OPCVM.
Ces opérations de fusion ou de scission ne peuvent être réalisées qu'après que les porteurs en ont été avisés. Elles donnent lieu à la délivrance d'une nouvelle attestation précisant le nombre de parts détenues par chaque porteur.

▪ Article 11 - Dissolution - Prorogation

Si les actifs de l'OPCVM demeurent inférieurs, pendant trente jours, au montant fixé à l'article 2 ci-dessus, la société de gestion en informe l'Autorité des Marchés Financiers et procède, sauf opération de fusion avec un autre fonds commun de placement, à la dissolution de l'OPCVM.

La société de gestion peut dissoudre par anticipation l'OPCVM ; elle informe les porteurs de parts de sa décision et à partir de cette date les demandes de souscription ou de rachat ne sont plus acceptées.

La société de gestion procède également à la dissolution de l'OPCVM en cas de demande de rachat de la totalité des parts, de cessation de fonction du dépositaire, lorsqu'aucun autre dépositaire n'a été désigné, ou à l'expiration de la durée de l'OPCVM, si celle-ci n'a pas été prorogée.

La société de gestion informe l'Autorité des Marchés Financiers par courrier de la date et de la procédure de dissolution retenue. Ensuite, elle adresse à l'Autorité des Marchés Financiers le rapport du commissaire aux comptes.
La prorogation d'un OPCVM peut être décidée par la société de gestion en accord avec le dépositaire. Sa décision doit être prise au moins 3 mois avant l'expiration de la durée prévue pour l'OPCVM et portée à la connaissance des porteurs de parts et de l'Autorité des Marchés Financiers.

▪ Article 12 - Liquidation

En cas de dissolution, la société de gestion ou le liquidateur désigné à cet effet assume les fonctions de liquidateur ; à défaut le liquidateur est désigné en justice à la demande de toute personne intéressée. Ils sont investis à cet effet, des pouvoirs les plus étendus pour réaliser les actifs, payer les créanciers éventuels et répartir le solde disponible entre les porteurs de parts en numéraire ou en valeurs.
Le commissaire aux comptes et le dépositaire continuent d'exercer leurs fonctions jusqu'à la fin des opérations de liquidation.

5- CONTESTATION

▪ Article 13 - Compétence - Élection de domicile

Toutes contestations relatives à l'OPCVM qui peuvent s'élever pendant la durée de fonctionnement de celui-ci, ou lors de sa liquidation, soit entre les porteurs de parts, soit entre ceux-ci et la société de gestion ou le dépositaire, sont soumises à la juridiction des tribunaux compétents.

Les **principales incidences négatives**, correspondent aux incidences négatives les plus significatives des décisions d'investissement sur les facteurs de durabilité liés aux questions environnementales, sociales et de personnel, au respect des droits de l'homme et à la lutte contre la corruption et les actes de corruption.

La **taxinomie de l'UE** est un système de classification institué par le règlement (UE) 2020/8 52, qui dresse une liste **d'activités économiques durables sur le plan environnemental**. Ce règlement ne comprend pas de liste d'activités économiques durables sur le plan social. Les investissements durables ayant un objectif environnemental ne sont pas nécessairement alignés sur la taxinomie.

Dénomination du produit: CM-AM IMPACT FIRST INCLUSION

Identifiant d'entité juridique: 969500ZRKO03QE2KSP24

Objectif d'investissement durable

Ce produit financier a-t-il un objectif d'investissement durable ?

●● ☒ **Oui**

☐ Il réalisera un minimum d'**investissements durables ayant un objectif environnemental**: 0,0%

☐ dans des activités économiques qui sont considérées comme durables sur le plan environnemental au titre de la taxinomie de l'UE

☐ dans des activités économiques qui ne sont pas considérées comme durables sur le plan environnemental au titre de la taxinomie de l'UE

☒ il réalisera un minimum d'**investissements durables ayant un objectif social** : 90,0%

●○ ☐ **Non**

☐ Il **promeut des caractéristiques environnementales et sociales (E/S)** et, bien qu'il n'ait pas pour objectif l'investissement durable, il contiendra une proportion minimale de N/A d'investissements durables

☐ ayant un objectif environnemental dans des activités économiques qui sont considérées comme durables sur le plan environnemental au titre de la taxinomie de l'UE

☐ ayant un objectif environnemental dans des activités économiques qui ne sont pas considérées comme durables sur le plan environnemental au titre de la taxinomie de l'UE

☐ ayant un objectif social

☐ Il promeut des caractéristiques E/S, mais ne réalisera pas d'investissements durables

Quel est l'objectif d'investissement durable de ce produit financier ?

Les **indicateurs de durabilité** permettent de mesurer la manière dont les objectifs de durabilité de ce produit financier sont atteints.

L'objectif du produit financier est d'investir dans des entreprises et émetteurs ayant un impact social positif, tout en recherchant une performance qui suit l'évolution des marchés d'actions et de taux. Il cherche à encourager et favoriser l'accès des consommateurs et de la société civile à des services élémentaires (comme le logement, la santé, l'éducation, la mobilités, les infrastructures de base, les services financiers, etc) dans une logique d'équité, d'inclusion et de justice sociale de la part des entreprises et émetteurs.

L'approche de Crédit Mutuel Asset Management s'appuie sur trois étapes d'analyse afin de qualifier un émetteur comme Investissement Durable :

1- Evaluer sa contribution aux Objectifs de Développement Durable [ODD] de l'ONU.

- Pour les émetteurs privées, l'analyse de la contribution aux ODD est réalisée grâce aux éléments fournis par : les émetteurs (rapports annuels, enquêtes), des prestataires tiers (par exemple ISS ESG) et la recherche propriétaire (base ESG propriétaire). Au-delà du calcul systématique, le pôle d'analyse extra-financière de Crédit Mutuel Asset Management peut être sollicité pour une évaluation complémentaire de la contribution aux ODD d'un émetteur. Des seuils de matérialité prédéfinis (10% du chiffre d'affaires ou des investissements

pour les émetteurs des secteurs non-financiers et engagements de durabilité pour les financières) permettent de qualifier un émetteur.

- L'approche pour les entités d'origine publique, émettrices de titres financiers, présente des similitudes d'analyse au modèle retenu pour les entreprises tout en adaptant les critères de sélectivité ici au nombre de quatre. La contribution aux ODD est analysée au travers du **SDG Index** publié dans le Sustainable Development Report annuellement.

2- Vérifier que les principales incidences négatives associées à l'émetteur soient limitées.

Crédit Mutuel Asset Management a établi sa propre méthodologie de mesure des principales incidences négatives. Les émetteurs qui remplissent la totalité des 5 critères dits « obligatoires » seront considérés comme éligibles. Il faut ensuite au minimum 4 critères parmi les 9 additionnels pour qu'un émetteur soit retenu comme un Investissement Durable.

3- S'assurer d'une gouvernance satisfaisante.

Le pôle de recherche extra financière évalue les pratiques de gouvernance des émetteurs, notamment à partir des critères suivants : structure de gestion saine, relation avec les employés, rémunération du personnel, respect des obligations fiscales.

Ces politiques sont disponibles sur le site internet de la société de gestion :

- Politique investissement responsable : Politique d'Investissement Responsable | Crédit Mutuel Asset Management - Professionnels (creditmutuel-am.eu)
- Politique sectorielle : Politiques Sectorielles | Crédit Mutuel Asset Management - Professionnels (creditmutuel-am.eu)

Quels sont les indicateurs de durabilité utilisés pour mesurer la réalisation de l'objectif d'investissement durable de ce produit financier ?

Les indicateurs de durabilité utilisés pour assurer et mesurer la réalisation de l'objectif d'investissement sont :

- la qualification d'émission sociale ou durable respectant le guide des bonnes pratiques définies par les Social Bond Principles et les Sustainability Bond Guidelines- de l'International Capital Markets Association (ICMA)
- une part minimum du chiffre d'affaires (CA) des sociétés (CA>5%) consacrée à une activité à forte valeur ajoutée sociale, contribuant aux Objectifs de Développement Durables (ODD) à vocation sociale.

Ces éléments sont utilisés en tant que premier filtre d'identification des entreprises et émetteurs éligibles à l'investissement, et sont un prérequis à la réalisation de l'objectif d'investissement.

La phase de sélection des entreprises et émetteurs répondant favorablement aux objectifs d'impact consiste en une appréciation qualitative, selon un modèle d'analyse propre au produit financier, permettant d'évaluer l'intentionnalité, l'additionnalité et la qualité de la mesure d'impact des entreprises et émetteurs. Elle complète la méthode d'identification d'un investissement durable développée par Crédit Mutuel Asset Management (voir réponses ci-dessous pour plus de détails).

Il s'agit ici de s'assurer de la contribution positive effective des entreprises et projets financés, selon une cartographie des thèmes d'impact social propre au produit financier (éducation et capital humain, inclusion sociale, santé, technologie, infrastructures et services de base).

Les indicateurs de durabilité utilisés pour mesurer la réalisation de l'objectif sont multiples. En plus du chiffre d'affaires des sociétés consacrés à une activité à forte valeur ajoutée sociale, ils peuvent être spécifiques à chaque objectif d'impact recherché, voire à chaque entreprise ou émetteur en fonction des activités poursuivies ou financées. Ils s'expriment généralement en montants alloués, en nombre ou typologie de population-cible desservies. Dans certains cas, des indicateurs économiques de valeur ajoutée sociale peuvent également être identifiés par société, émetteur ou projet financé. Cela relève néanmoins de l'exception.

Ces caractéristiques rendent la consolidation d'un ou plusieurs chiffres au niveau du portefeuille global difficile; les indicateurs de durabilité sont donc suivis, mesurés et publiés au cas par cas.

Dans quelle mesure les investissements durables ne causent-ils pas de préjudice important à un objectif d'investissement durable sur le plan environnemental ou social ?

Crédit Mutuel Asset Management a établi un cadre d'identification des principales incidences négatives pour permettre l'évaluation des préjudices importants pouvant venir affaiblir la proposition d'investissement durable. Il permet d'évaluer la capacité des sociétés sélectionnées à gérer le potentiel impact négatif de leurs activités sur les facteurs de durabilité E et S (Do No Significant Harm).

Les **principales incidences négatives** correspondent aux incidences négatives les plus significatives des décisions d'investissement sur les facteurs de durabilité liés aux questions environnementales, sociales et de personnel, au respect des droits de l'homme et à la lutte contre la corruption et les actes de corruption.

Comment les indicateurs concernant les incidences négatives ont-ils été pris en considération ?

Les indicateurs PAI pris en compte permettent de mesurer l'impact négatif potentiel des investissements sur la durabilité. En attente de seuils spécifiés par les régulateurs, comme indiqué par les autorités européennes de surveillance (AES) dans leur déclaration de clarification du 2 juin 2022, Crédit Mutuel Asset Management s'appuie donc sur ses travaux d'analyse interne et sa base propriétaire ESG afin d'analyser l'impact négatif d'une entreprise sur l'environnemental et le social et sociétal. Notre modèle permet ainsi de codifier (attribution de points) chaque société analysée en fonction des réponses obtenues sur les critères sélectionnés.

Tous les indicateurs PAI du tableau 1 de l'annexe 1 des RTS sont pris en considération.

Dans quelle mesure les investissements durables sont-ils conformes aux principes directeurs de l'OCDE à l'intention des entreprises multinationales et aux principes directeurs des Nations unies relatifs aux entreprises et aux droits de l'homme ?

L'implication dans une violation des principes du Pacte mondial des Nations unies et des principes directeurs de l'Organisation de coopération et de développement économiques (OCDE) à l'intention des entreprises multinationales vaut une exclusion des émetteurs qualifiés de durables.

Ce produit financier prend-il en considération les principales incidences négatives sur les facteurs de durabilité ?

☒ Oui, Les incidences en matière de durabilité représentent l'impact que peuvent avoir les décisions d'investissement sur les facteurs de durabilité. Ceux-ci se concentrent sur le climat et plus largement les problématiques environnementales ; sont également concernés les facteurs du domaine social, avec notamment le droit des salariés, le respect des droits de l'homme et la lutte contre la corruption. La prise en compte de ces incidences négatives en matière de durabilité par le produit financier se fait de trois façons : par l'application de politiques d'exclusion sectorielles, par la notation ESG interne et par l'investissement durable. Les politiques d'exclusion sectorielle s'appliquent à toutes les stratégies gérées activement, y compris ce produit financier, et concernent les armements controversés, le tabac, le charbon, et les hydrocarbures, elles permettent de se prémunir d'une exposition à de forts risques de durabilité inhérents à ces secteurs. La notation ESG permet de mesurer la performance ESG générale d'une société ou d'un émetteur ; elle est constituée à partir d'un éventail d'indicateurs environnementaux, sociaux, sociétaux et de gouvernance découlant d'une analyse des données brutes PAI. Le suivi des données brutes PAI s'effectuent dans le cadre de l'activité de gestion du produit financier ; ces données sont mises à disposition dans le rapport périodique.

En complément de cette approche, le produit financier met en œuvre une méthodologie qualitative d'évaluation de l'impact positif propre. Une analyse spécifique supplémentaire des externalités négatives est effectuée dans le cadre de cette démarche.

☐ Non

Quelle est la stratégie d'investissement suivie par ce produit financier ?

La **stratégie d'investissement** guide les décisions d'investissement selon des facteurs tels que les objectifs d'investissement et la tolérance au risque.

Quelles sont les contraintes définies dans la stratégie d'investissement pour sélectionner les investissements en vue d'atteindre l'objectif d'investissement durable ?

Le processus de gestion se décompose en quatre étapes comme suit :

1. Filtre ESG, controverse et exclusions sectorielles

L'équipe de gestion applique des filtres extra financiers en fonction de critères ESG issus d'une méthodologie propriétaire développée par le pôle Finance Responsable et Durable (FReD). Ces filtres couvrent des critères sociétaux, sociaux, environnementaux, de qualité de gouvernance ainsi que d'engagement des sociétés et émetteurs (publics ou privés) pour une démarche socialement responsable. Ce filtre détermine une classification de 1 à 5 (5 étant la meilleure classification). Le gérant limite également à 10 % les investissements dans des sociétés et émetteurs non notés. En matière de gestion des controverses, les titres font l'objet d'une analyse, d'un suivi et d'une notation spécifique selon un processus mis en place par le pôle d'analyse Finance Responsable et Durable de Crédit Mutuel Asset Management. La gestion exclura tous les émetteurs ayant des controverses majeures.

2. Sélection Impact

Le passage de l'univers éligible à l'univers d'investissement repose sur la phase de sélection des entreprises et émetteurs répondant favorablement à l'objectif d'impact social positif. Cette étape consiste en une appréciation qualitative, selon une matrice analytique propre, combinant recherche qualitative et quantitative, développée par la société de gestion Il s'agit ici de s'assurer de la contribution positive effective des entreprises et projets financés, selon une cartographie propre à Crédit Mutuel Asset

Management des thèmes d'impact social (éducation et capital humain, inclusion sociale, santé, technologie, infrastructures). Cette étape repose sur la méthodologie d'identification d'un investissement durable développé par Crédit Mutuel AM, augmentée d'une démarche analytique propre au style de gestion (Impact) mis en oeuvre dans ce produit financier.

Ce modèle Impact s'articule autour de quatre composantes :

- L'appréciation du positionnement stratégique ainsi que de la qualité d'impact des entreprises et émetteurs ; il s'agit d'évaluer leurs intentions et réalisations au regard de leur proposition d'impact social dans le contexte de leur qualité et pratiques extra-financières. Cette évaluation se fait grâce à des indicateurs tels que l'adoption du statut de société à mission ou tout autre certification équivalente, les dépenses opérationnelles et/ou d'investissement sur les segments d'impact, ou encore la qualité de l'approche ESG générale, selon une classification « faible/moyen/élevé ».

- L'appréciation de la contribution sociale positive des produits, services et/ou projets de financement des entreprises et émetteurs ; il s'agit d'évaluer la part des produits et financements contribuant aux objectifs sociaux identifiés, leur évolution dans le temps, ou encore la valeur ajoutée qu'ils procurent aux populations ciblées, selon une classification « faible/moyen/élevé ».

- L'appréciation de la qualité des mesures d'impact proposées par les sociétés et émetteurs (populations cible, indicateurs utilisés, objectifs et résultats obtenus), selon une classification « faible/moyen/élevé ».

- L'appréciation des externalités négatives (sociales et environnementales) venant affaiblir la proposition d'impact, tant au niveau stratégique que des produits et financements, selon une classification « faible/moyen/élevé ».

Cette analyse donne lieu à une évaluation consolidée d'impact pour les sociétés et émetteurs. Seuls les sociétés et émetteurs dont les caractéristiques relevées permettent une contribution effective à la thèse d'impact social (c'est à dire dont l'indicateur d'évaluation consolidée est « moyen » ou « élevé ») sont éligibles à l'investissement. Par ailleurs, une appréciation « élevé » sur les externalités négatives est éliminatoire Cette analyse d'impact se fait à minima à fréquence annuelle.

3. Analyse fondamentale

Cet univers est analysé sur le plan financier pour conserver les valeurs dont la qualité est clairement identifiée.

4. Construction du portefeuille

Les sociétés et émetteurs offrant un fort potentiel de contribution à la thèse d'impact (tels qu'identifiés dans l'étape 3) et une valorisation jugée attractive par l'équipe de gestion sont mises en portefeuille. La construction du portefeuille est faite selon les convictions des gérants.

A l'issue de ces 4 étapes, le portefeuille du fonds est composé d'environ 50-60 titres.

Les pratiques de **bonne gouvernance** concernent des structures de gestion saines, les relations avec le personnel, la rémunération du personnel et le respect des obligations fiscales

Quelle est la politique suivie pour évaluer les pratiques de bonne gouvernance des sociétés dans lesquelles le produit financier investit ?

La politique d'évaluation des bonnes pratiques de gouvernance des sociétés bénéficiaires de l'investissement, y compris en ce qui concerne les structures de gestion saines, les relations avec les employés, la rémunération du personnel et le respect des obligations fiscales, est mesurée au travers du pilier Gouvernance de la méthodologie propriétaire à travers une série de critères spécifiques que Crédit Mutuel Asset Management examine dans le cadre de l'évaluation globale ESG. Une exclusion ferme est opérée dès lors que l'ensemble des critères n'est pas respecté.

Pour les sociétés et émetteurs privés, l'équipe de gestion se base sur une évaluation des minimums standards sociaux mis en place et déclinés dans les différentes entités via notamment l'adoption d'un certain nombre de politiques (anti-corruption, respect des droits de l'homme, protection des lanceurs d'alertes, formation, code de conduite, égalité des chances, etc) et de pratiques (indépendance du conseil d'administration, composition des comités, équilibre des pouvoirs entre les organes de direction, stratégie Climat, etc.). Ces critères sont fondés sur des textes à portée universelle, tels que le Pacte Mondial des Nations Unies, les principes directeurs de l'OCDE sur le gouvernement d'entreprise ainsi que l'Accord de Paris.

Quelle est l'allocation des actifs et la proportion minimale d'investissements durables ?

L'**allocation des actifs** décrit la part des investissements dans des actifs spécifiques.

Les activités alignées sur la taxonomie sont exprimées en %:

- **du chiffre d'affaires** pour refléter la proportion des revenus provenant des activités vertes des sociétés dans lesquelles le produit financier investit;

- **des dépenses d'investissement** (CapEx) pour montrer les investissements verts réalisés par les sociétés dans lesquelles le produit financier investit, pour une transition vers une économie verte par exemple;

- **des dépenses d'exploitation** (OpEx) pour refléter les activités opérationnelles vertes des sociétés dans lesquelles le produit financier investit.

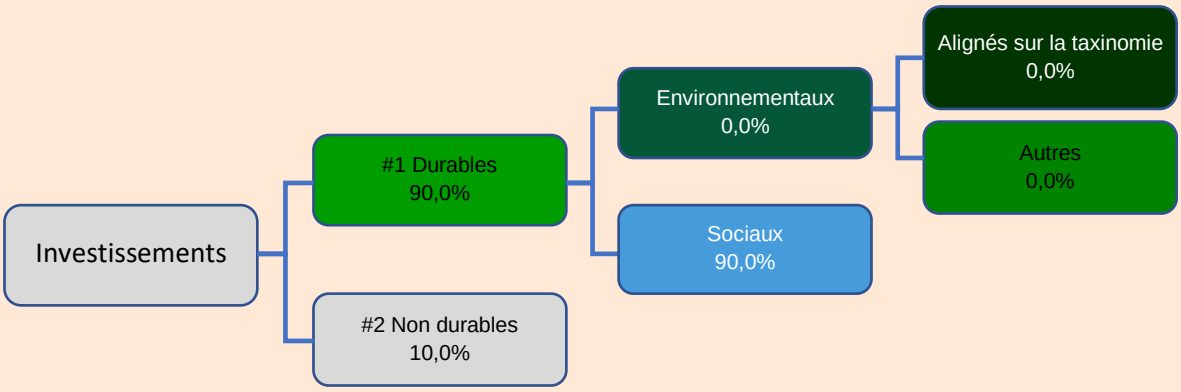

La catégorie **#1 Durables** couvre les investissements durables ayant des objectifs environnementaux ou sociaux.
La catégorie **#2 Non durables** inclut les investissements qui ne sont pas considérés comme des investissements durables.

Comment l'utilisation de produits dérivés permet-elle d'atteindre l'objectif d'investissement durable ?
L'utilisation de produits dérivés, à des fins d'exposition ou de couverture, est possible pour ce produit financier. Cette utilisation est toutefois temporaire. En outre, le produit financier ne peut pas détenir une position courte sur un titre sélectionné selon les critères extra-financiers utilisés dans le processus d'investissement. Au cas où des dérivés seraient utilisés, ils sont pris en compte par transparence afin d'évaluer la proportion des sous-jacents qui peuvent être qualifiés de durable conformément à la méthodologie de définition de l'investissement durable développé par Crédit Mutuel Asset Management. Les émetteurs identifiés comme durables sont affectés à la poche #1 Durables et les émetteurs non durables à la poche #2 Non Durables.

Dans quelle proportion minimale les investissements durables ayant un objectif environnemental sont-ils alignés sur la taxonomie de l'UE ?

Le produit financier investit-il dans des activités liées au gaz fossile et/ou à l'énergie nucléaire qui sont conformes à la taxonomie de l'UE ?

☐ Oui

☐ Dans le gaz fossile ☐ Dans l'énergie nucléaire

☒ Non

Les **activités habilitantes** permettent directement à d'autres activités de contribuer de manière substantielle à la réalisation d'un objectif environnemental.

Les **activités transitoires** sont des activités pour lesquelles il n'existe pas encore de solutions de remplacement sobres en carbone et, entre autres, dont les niveaux d'émission de gaz à effet de serre correspondent aux meilleures performances réalisables.

Les deux graphiques ci-dessous font apparaître en vert le pourcentage minimal d'investissements alignés sur la taxinomie de l'UE. Étant donné qu'il n'existe pas de méthodologie appropriée pour déterminer l'alignement des obligations souveraines* sur la taxinomie, le premier graphique montre l'alignement sur la taxinomie par rapport à tous les investissements du produit financier, y compris les obligations souveraines, tandis que le deuxième graphique représente l'alignement sur la taxinomie uniquement par rapport aux investissements du produit financier autres que les obligations souveraines.

1. Alignement des investissements sur la taxonomie
dont obligations souveraines *

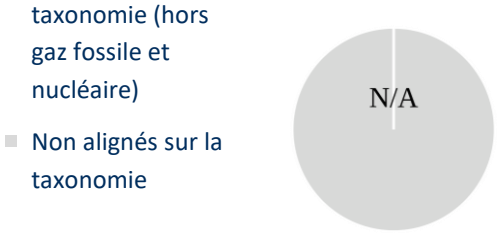

2. Alignement des investissements sur la taxonomie
hors obligations souveraines *

Ce graphique représente 100,0% des investissements totaux.

* Aux fins de ces graphiques, les «obligations souveraines» comprennent toutes les expositions souveraines

Quelle est la proportion minimale d'investissements dans des activités transitoires et habilitantes ?
0%

Quelle est la proportion minimale d'investissements durables ayant un objectif environnemental qui ne sont pas alignés sur la taxinomie de l'UE ?

Ce produit financier ne prévoit pas une part minimale d'investissement durable ayant un objectif environnemental.

Le symbole représente des investissements durables sur le plan environnemental qui **ne tiennent pas compte des critères** applicables aux activités économiques durables sur le plan environnemental au titre de la taxinomie de l'UE.

Quelle est la proportion minimale d'investissements durables ayant un objectif social ?

La part minimale d'investissement durable ayant un objectif social est de 90%.

Quels sont les investissements inclus dans la catégorie «#2 Non durables», quelle est leur finalité et des garanties environnementales ou sociales minimales s'appliquent-elles à eux ?

Ce produit financier peut investir, dans la limite prévue au prospectus, en OPVCM de droit français ou étranger. La caractéristique durable des sous-jacents est identifiée par transparence ; les actifs sont ensuite alloués dans chacune des poches. Dans un souci de cohérence, le gérant veille à sélectionner des fonds disposant d'un Label ISR (ou équivalent) et/ou intégrant des considérations extra-financières ou d'impact,

afin de garantir la prise en compte de considérations environnementales, sociales et de gouvernance et ainsi de minimiser les risques de durabilité émanant de l'exposition aux fonds sous-jacents. Une proportion de liquidités (cash ou OPC monétaire), détenue à titre auxiliaire, permet d'assurer une réserve de liquidité et d'anticiper les éventuels mouvements liés aux souscriptions/rachats de la part des porteurs. N'héritant pas d'une caractéristique de durabilité, le cash est comptabilisé dans la poche 'non durables'. Les sous-jacents des OPC monétaires sont analysés en transparence, et alloués entre les poches durables et non durables selon le modèle 'Investissement Durable' de Crédit Mutuel Asset Management. Certains dérivés identifiés en transparence comme 'non durables' sont également présents dans ces autres investissements 'non durables'.

Un indice spécifique est-il désigné comme indice de référence pour déterminer si l'objectif d'investissement durable est atteint ?

Non, cette forme de stratégie de gestion pour laquelle le gérant a une latitude dans l'allocation d'actifs ne requiert pas d'indicateur de référence.

Les **indices de référence** sont des indices permettant de mesurer si le produit financier atteint les objectifs d'investissement durable.

Comment l'indice de référence tient-il compte des facteurs de durabilité afin d'être constamment aligné sur l'objectif d'investissement durable ?

N/A

Comment l'alignement de la stratégie d'investissement sur la méthodologie de l'indice est-il garanti en permanence ?

N/A

En quoi l'indice désigné diffère-t-il d'un indice de marché large pertinent ?

N/A

Où trouver la méthode utilisée pour le calcul de l'indice désigné ?

N/A

Où puis-je trouver en ligne davantage d'informations spécifiques au produit ?

Des informations et documents complémentaires sont disponibles sur le site Internet de Crédit Mutuel Asset Management, et notamment sur les pages dédiées à l'Investissement Durable et aux différents produits : Notre sélection de fonds | Crédit Mutuel Asset Management - Professionnels (creditmutuel-am.eu)