

CM-AM GREEN BONDS IC



Pays d'enregistrement: FR AT DE ES IE IT LU PT CH NL

CHIFFRES CLÉS

Valeur liquidative : 94 240,66€

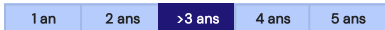
Actif sous gestion : 50,15M€

INDICATEUR SYNTHÉTIQUE DE RISQUE



L'indicateur synthétique de risque (SRI) correspond au niveau de risque du fonds ; il figure dans le DIC et peut évoluer dans le temps. Il est déterminé sur une échelle de 1 à 7 (1 correspondant au risque le plus faible et 7 le plus élevé). Le niveau de risque le plus faible ne signifie pas « sans risque ».

HORIZON DE PLACEMENT



CARACTÉRISTIQUES

Forme juridique : Compartiment de la SICAV de droit français CM-AM SICAV

Catégorie commerciale : Fonds obligations thématiques

Date de création : 08/06/2017

Affectation des sommes distribuables : Capitalisation

Devise : EUR

Fréquence de Valorisation : Quotidienne

Risques importants non pris en compte par l'indicateur : Risque de crédit, Risque de contrepartie, Risque de liquidité, Risque lié aux impacts de techniques telles que des produits dérivés

INFORMATIONS COMMERCIALES

Code ISIN : FR0013246550

Code Bloomberg : GREENBI FP Equity

Centralisation : J avant 9H

Règlement : J+2 ouvrés

Souscription initiale min : 100 000 EUR

Éligibilité au PEA : Non

Droits d'entrée max : 1%

Droits de sortie max : 0%

Frais de gestion maximum : 0,8% TTC maximum

Frais de gestion et autres frais administratif et d'exploitation : 0,20%

Dépositaire : Banque Fédérative du Crédit Mutuel

Valorisateur : CIC

Société de gestion : Crédit Mutuel Asset Management

Gérant(s) :



Hervé
CHATOT



Gaël
BINOT

STRATEGIE D'INVESTISSEMENT

Cet OPCVM est géré activement et de manière discrétionnaire en respectant un filtre qualitatif extra-financier selon la politique mise en oeuvre par CREDIT MUTUEL ASSET MANAGEMENT. Il n'est pas géré en référence à un indice. Il a pour objectif de gestion d'offrir une performance nette de frais liée à l'évolution du marché des obligations vertes (« green bonds ») sur la durée de placement recommandée.

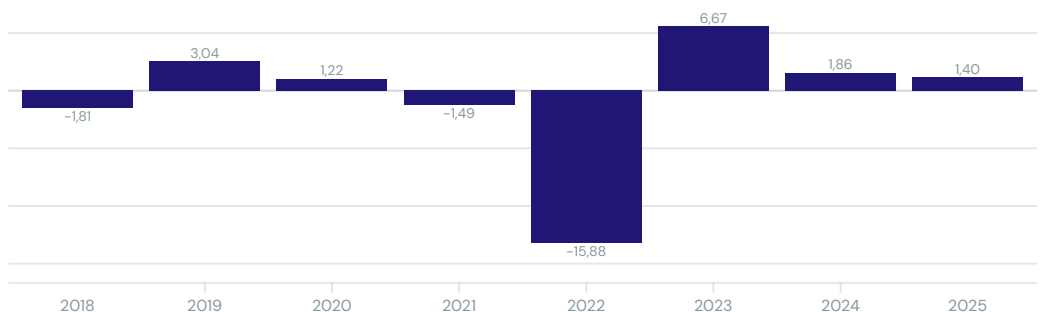
PERFORMANCES NETTES

Les chiffres cités ont trait aux années écoulées, et les performances passées ne sont pas un indicateur fiable des performances futures. Ces performances ne tiennent pas compte des commissions et frais liés aux émissions et rachats de parts.

Cumulées	1 mois	3 mois	6 mois	Année en cours	1 an	3 ans	5 ans	10 ans
Fonds	0,88%	-0,74%	0,52%	0,95%	1,23%	8,59%	-6,89%	-
Annualisées						3 ans	5 ans	10 ans
Fonds						2,79%	-1,42%	-

PERFORMANCES NETTES ANNUELLES

● Fonds



Les chiffres cités ont trait aux années écoulées, et les performances passées ne sont pas un indicateur fiable des performances futures. Ces performances ne tiennent pas compte des commissions et frais liés aux émissions et rachats de parts.

EVOLUTION DE LA PERFORMANCE DEPUIS CRÉATION

● Fonds



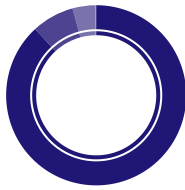
INDICATEURS DE PERFORMANCE

	1 an	3 ans	5 ans	Sur 5 ans
Volatilité fonds	2,79%	3,62%	4,71%	Gain Maximum
Ratio de Sharpe	-0,27	-0,05	-0,72	12,84%
				Max. Drawdown
				-18,30%
				Recouvrement
				Non atteint

CM-AM GREEN BONDS IC

TYPES D'INSTRUMENT

En % actif



Obligations taux fixe	88,13%
Fonds monétaires	7,62%
Obligations indexées	4,07%
Liquidités	0,18%


STRATÉGIES

En % de la poche obligations

Etats	53,95%
Crédit IG	46,05%

DEVISES

En % de la poche obligations



EUR	100,00%
-----	---------

PAYS

En % de la poche obligations

France	35,93%
Espagne	21,95%
Pays-Bas	10,63%
Belgique	8,29%
Irlande	7,76%
Europe	7,52%
Allemagne	5,95%
Finlande	1,58%
Danemark	0,41%

INDICATEURS DE RISQUES

Sensibilité taux	5,52	Duration	6,14
Rendement à maturité	2,86%	Nombre de titres	31
Rendement au pire	2,85%	Nombre d'émetteurs	28
Spread moyen (vs swap en pb)	26	Notation moyenne émission	A+
Coupon moyen	1,04%	Notation moyenne émetteur	A+
		% de titres callable	21,85%

Le taux de rendement affiché a) ne constitue pas une promesse de rendement ; b) est susceptible d'évoluer dans le temps en fonction des conditions de marché ; c) est la moyenne pondérée des rendements instantanés des titres du portefeuille libellés en devise locale ; d) ne tient pas compte d'éventuels défauts pouvant survenir ; e) rendement instantané net ne tenant pas en compte les coûts de couverture.

L'impact de la couverture devise est une estimation du coût de couverture sur un an.

NOTATIONS ÉMETTEURS

En % de la poche obligations

AAA	1,24%
AA	31,63%
A	44,99%
BBB	22,13%

SECTEURS

En % de la poche obligations

Etats	35,17%
Assimilés Etat	24,97%
Financières	22,04%
Services Publics	7,17%
Industrie	5,83%
Matières Premières	3,59%
Technologie	1,25%

TRANCHE DE MATURITÉ

En contribution à la sensibilité

0-1 an	0,08
1-3 ans	0,28
3-5 ans	0,77
5-7 ans	1,12
7-10 ans	0,06
10-15 ans	2,45
>15 ans	0,75

PRINCIPAUX ÉMETTEURS

Hors monétaire

Nom	Pays	Secteurs	Notations émetteurs	Poids
Etat Belge	Belgique	Etats	A	7,64%
Etat Irlandais	Irlande	Etats	AA	7,15%
Etat Français	France	Etats	A	6,95%
Union Européenne	Europe	Assimilés Etat	AA	6,93%
Etat Espagnol	Espagne	Etats	A	5,38%
Etat hollandais	Pays-Bas	Etats	AA	5,30%
Ratp	France	Industrie	AA	3,92%
SNCF Réseau	France	Assimilés Etat	A	3,74%
ICADE SA	France	Financières	BBB	3,56%
Air Liquide Finance Sa	France	Matières Premières	A	3,31%

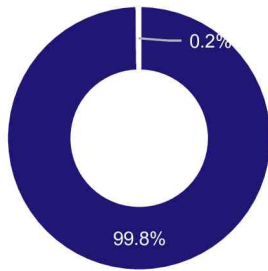
Nombre d'émetteurs: 28

Poids des 10 premiers émetteurs: 53,88%

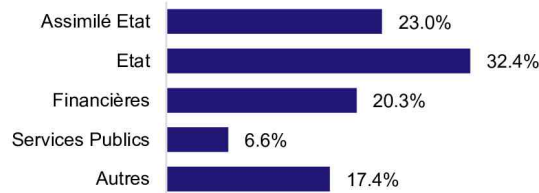
CM-AM GREEN BONDS IC

POIDS et PROFIL DES OBLIGATIONS VERTES* DANS LE PORTEFEUILLE

En % d'actif net

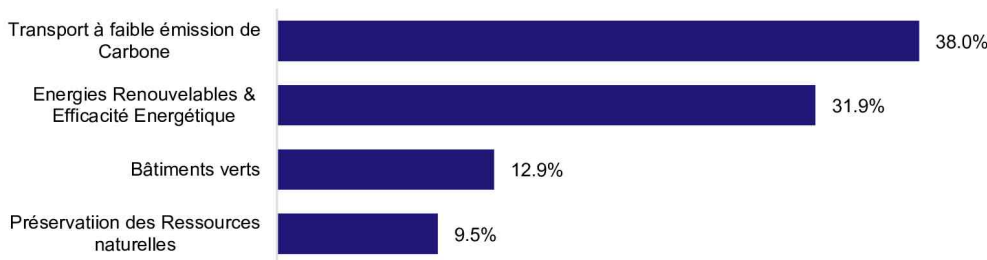


■ Obligations Vertes
■ Liquidités



REPARTITION DES PROJETS** DES OBLIGATIONS VERTES

En % d'actif net



STRATEGIE D'INVESTISSEMENT

CM-AM Green Bonds est investi a minima à 85 % en Obligations Vertes.

La stratégie de gestion consiste, principalement, à établir un univers de valeurs ciblées grâce à un processus extra-financier complété d'une analyse financière. Le gérant procédera d'abord à une analyse extra-financière portant à la fois sur l'émetteur à hauteur de 30 % de la note globale et de l'émission à hauteur de 70 % de la note globale. Ne seront retenus dans l'univers d'investissement que les titres ayant une note finale (émetteur et émission) supérieure ou égale à 50/100. A partir de cet univers, la gestion procède ensuite à une analyse financière classique.

***Obligations Vertes :** Une obligation « verte » (en anglais « Green Bond ») est une émission obligataire que lance une entreprise, une organisation internationale, une collectivité locale ou un État sur les marchés financiers pour financer un projet ou une activité à bénéfice environnemental tels que l'adaptation au changement climatique, la gestion durable de l'eau, la gestion durable des ressources naturelles et la conservation de la biodiversité. Elle est qualifiée comme telle par son émetteur qui doit, après son émission, mettre en place des rapports d'activité permettant de suivre la mise en place de ces projets.

L'obligation verte émise est analysée selon les 4 piliers : l'existence d'un projet vert, le processus d'évaluation et de sélection des projets « verts », la gestion du produit de l'émission obligataire et le reporting régulier. Ces caractéristiques définies respectent le guide de bonnes pratiques à l'émission d'un Green Bond tel que défini par les GBP (Green Bond Principles).

****Projet** financé selon les catégories du label TEE

CM-AM GREEN BONDS IC

AVERTISSEMENT

Avertissement : Document simplifié et non contractuel.

Document à destination des clients non professionnels et professionnels au sens de la Directive MIF2 – Document non contractuel – Avant toute souscription, prenez connaissance du prospectus disponible sur internet : www.creditmutuel-am.eu – Sources : Crédit Mutuel Asset Management, données comptables, Bloomberg

Les informations contenues dans ce document (thèmes, processus d'investissement, titres en portefeuilles ...) sont valides à la date indiquée mais sont susceptibles de changer. Aucune référence à un classement, une notation ou une récompense ne constitue une garantie de résultats futurs et n'est constante sur la durée.

Les informations contenues dans ce document ne constituent en aucun cas une offre ou une sollicitation d'investir, ni un conseil en investissement ou une recommandation sur des investissements spécifiques ou un conseil d'ordre juridique. Les données chiffrées n'ont pas de valeur contractuelle et sont sujettes à modification.

Les informations sur le fonds, dont les calculs de la performance et les autres données, sont fournies par la société de gestion à la date du document. Ces performances ne tiennent pas compte des commissions et frais liés aux émissions et rachats de parts ni des taxes. La valeur des investissements et les revenus qui en découlent peuvent varier à la hausse comme à la baisse, et l'investisseur est susceptible de ne pas récupérer la totalité du montant investi initialement. Les variations des taux de change peuvent également affecter la valeur de l'investissement. Pour cette raison et compte tenu des frais initiaux habituellement prélevés, un investissement ne convient pas généralement en tant que placement à court terme. Les commissions et les frais ont un effet défavorable sur la performance du fonds.

Les performances passées ne préjugent pas des performances futures et ne sont pas constantes dans le temps. Investir dans un OPC peut présenter des risques, l'investisseur peut ne pas récupérer les sommes investies. Si vous souhaitez investir, un conseiller financier pourra vous aider à évaluer les solutions d'investissement en adéquation avec vos objectifs, votre connaissance et votre expérience des marchés financiers, votre patrimoine et votre sensibilité au risque et vous présentera également les risques potentiels.

Le traitement fiscal relatif à la détention, l'acquisition ou la disposition d'actions ou parts d'un fonds dépend du statut ou du traitement fiscal propre à chaque investisseur et peut faire l'objet de modifications. Tout investisseur potentiel est fortement encouragé à solliciter l'avis de son propre conseiller fiscal.

Bien que ce document ait été rédigé avec le plus grand soin, nous ne faisons aucune déclaration ni n'offrons aucune garantie explicite ou implicite (y compris à l'égard de tiers) quant à l'exactitude, la fiabilité ou l'exhaustivité des informations qu'il contient. Toute foi portée aux informations figurant sur cette page est à la seule discrétion du destinataire. Ce contenu ne présente pas suffisamment d'informations pour appuyer une décision en matière d'investissement.

Les DIC (Document d'Informations Clés), les processus de gestion et les prospectus sont disponibles sur le site internet de la société de gestion (www.creditmutuel-am.eu). Le DIC doit être remis au souscripteur préalablement à chaque souscription.

La distribution de ce document peut être limitée dans certains pays. La commercialisation de l'OPC n'est pas autorisée dans tous les pays et l'offre et la vente de celui-ci à certains types d'investisseurs peuvent être limitées par l'autorité de réglementation locale.

Cet OPC ne peut être offert, vendu, commercialisé ou transféré aux États-Unis (y compris ses territoires et possessions), ni bénéficier directement ou indirectement à une personne physique ou morale américaine, à des citoyens américains ou à une US Person.

Toute reproduction ou utilisation de ce document est formellement interdite sauf autorisation expresse de la société de gestion. Les noms, logos ou slogans identifiant les produits ou services de la société de gestion sont la propriété exclusive de celle-ci et ne peuvent être utilisés de quelque manière que ce soit sans l'accord préalable écrit de la société de gestion.

Les notations Morningstar et/ou Lipper sont soumises à copyright. Tous droits réservés. Les informations présentées : (1) appartiennent à Morningstar et/ou Lipper et/ou à leurs fournisseurs d'informations (2) ne peuvent être ni reproduites, ni redistribuées (3) sont présentées sans garantie d'exactitude, d'exhaustivité ou d'actualité. Ni Morningstar et/ou Lipper, ni ses fournisseurs de contenu ne sont responsables des dommages ou pertes résultant de toute utilisation de ces informations.

Information importante pour les investisseurs en Allemagne

Agent d'information et agent payeur : BNP PARIBAS Securities Services S.A. – Zweigniederlassung Frankfurt am Main, Europa-Allee 12, 60327 Frankfurt am Main

Information importante pour les investisseurs en Espagne

Représentant local : Allfunds Bank SA Calle Estafeta 6 – Complejo Plaza de la Fuente, Edificio 3, La Moraleja, Espagne

Information importante pour les investisseurs en Italie

Distributeur local : BNP PARIBAS Securities Services, Via Ansperto no. 5 20123 Milan, Italie

Information importante pour les investisseurs au Royaume-Uni

Agent d'information et Agent payeur : BNP Paribas Securities Services London, 5 Moorgate, London, EC2R 6PA United Kingdom

Information importante pour les investisseurs en Suisse

Représentant local: ACOLIN Fund Services AG, Leutschenbachstrasse 50, CH-8050 Zurich et Agent Payeur local: NPB Neue Privat Bank AG, Limmatquai 1/am Bellevue, P.O.Box, CH-8024 Zurich.

Information importante pour les investisseurs à Singapour

Le fonds est non autorisé en vertu de l'article 286 du Securities and Futures Act (Cap. 289) («SFA») ou reconnu en vertu de l'article 287 du SFA, et le Fonds n'est pas autorisé à être proposé au public. Ce matériel et tout autre document émis dans le cadre de l'offre ou de la vente de Parts ne sont pas un prospectus tel que défini dans le SFA et ne seront pas déposés ou enregistrés en tant que prospectus auprès de l'Autorité Monétaire de Singapour. La responsabilité légale en vertu du SFA en ce qui concerne le contenu des prospectus ne s'applique pas. Aucune offre ou invitation de souscription ou d'achat des parts, ne peut être faite, ni aucun document ou autre matériel (y compris, mais sans s'y limiter, ce matériel) relatif au Fonds ne peut être diffusé ou distribué, directement ou indirectement, à toute personne à Singapour autre qu'un investisseur institutionnel (tel que défini à l'article 4A du SFA) conformément à l'article 304 du SFA. Lorsqu'une offre est faite à des investisseurs institutionnels conformément à l'article 304 du SFA, certaines restrictions peuvent s'appliquer aux actions acquises dans le cadre d'une telle offre.

Classification SFDR : Le Règlement SFDR (Sustainable Finance Disclosure Regulation) a pour objectifs d'orienter les flux de capitaux vers des investissements plus responsables, d'assurer la transparence, la cohérence et la qualité de l'information aux investisseurs et, ainsi, de permettre une comparaison des différents véhicules d'investissement.

Elle s'applique à tous les acteurs des marchés financiers mais aussi aux produits.

3 catégories de produits :

1/ Tous les fonds sont automatiquement classés en article 6, sans objectif de durabilité.

2/ L'article 8 s'applique pour les fonds qui valorisent les caractéristiques ESG.

3/ L'article 9 va plus loin, avec un objectif d'investissement durable et mesurable : les fonds investissent dans une activité qui contribue à un objectif environnemental ou social, comme la réduction des émissions de CO2 ou la lutte contre les inégalités.

Pour de plus amples informations sur les aspects liés à la durabilité, veuillez consulter le site de la société de gestion (www.creditmutuel-am.eu)

Les notations présentées dans le document peuvent inclure des notations attribuées par des agences de notations externes ainsi que des notations internes établies par la société de gestion sur la base de sa propre méthodologie d'analyse du risque crédit.

Gérant : Équipe de gestion actuelle, susceptible d'évoluer dans le temps.

DÉFINITIONS

L'indicateur synthétique de risque permet d'apprécier le niveau de risque de ce produit par rapport à d'autres. Il indique la probabilité que ce produit enregistre des pertes en cas de mouvements sur les marchés ou d'une impossibilité de notre part de vous payer.

La volatilité est une mesure de la variation de la performance du fonds sur une certaine période. Plus elle est élevée, plus le fonds est volatil, et donc plus le fonds est risqué.

Tracking-error : écart-type des performances relatives du fonds par rapport à son indice. Cette notion permet de vérifier si les variations du fonds sont semblables aux variations de son indice de référence. Une tracking error de zéro signifie que la performance relative du fonds par rapport à son indice est constante.

Ratio de Sharpe : ratio mesurant la performance dont le fonds bénéficie pour chaque point de volatilité pris par rapport à un actif dit sans risque

Max.Drawdown : perte maximale historique qu'aurait subie un investisseur qui aurait investi au plus haut et serait sorti au plus bas

Le recouvrement est la durée nécessaire pour recouvrer la perte maximale (Max. Drawdown).

Sensibilité taux : permet de mesurer le pourcentage de variation, à la hausse ou à la baisse, du cours d'une obligation ou de la valeur liquidative d'un OPCVM obligataire, induite par une fluctuation de 1% des taux d'intérêt du marché.