

# RAPPORT ANNUEL

## CM-AM ENTREPRENEURS FRANCE

Fonds commun de placement

Exercice du 01/04/2024 au 31/03/2025

# **CARACTERISTIQUES DE L'OPC**

Forme juridique : FCP

## **• L'objectif de gestion**

Cet OPCVM est géré activement et de manière discrétionnaire. Il a pour objectif de gestion d'offrir une performance nette de frais liée à l'évolution du marché des actions françaises notamment celles émises par des sociétés entrepreneuriales et familiales dont le dynamisme et la pérennité sont des éléments essentiels, sur la durée de placement recommandée de 5 ans. En effet il s'agit d'accompagner des sociétés en croissance, qui placent l'innovation au cœur de leur stratégie et qui grâce à un actionnariat pérenne développent une stratégie de valorisation sur le long terme.

Cette forme de stratégie de gestion pour laquelle le gérant a une latitude dans l'allocation d'actifs ne requiert pas d'indicateur de référence. Toutefois, la performance de l'OPCVM pourra être rapprochée de celle d'un indicateur de comparaison et d'appréciation a posteriori composé de : 50% CAC Small NR + 50% CAC Mid 60 NR. L'allocation d'actifs et la performance peuvent être différentes de celles de la composition de l'indicateur de comparaison. Les indices sont retenus en cours de clôture et exprimés en euro, dividendes réinvestis.

## **• Stratégie d'investissement**

Afin de réaliser l'objectif de gestion, l'OPCVM adopte une stratégie de sélection de valeurs (« stock picking) basée sur l'analyse fondamentale de sociétés entrepreneuriales et/ou familiales. Ces sociétés se caractérisent par une forte capacité d'innovation, tant en termes de produits que de services, de différenciation au sein de leurs secteurs d'activité, et une volonté affirmée de développement. Le fonds investira majoritairement dans des entreprises dont 20 % a minima du capital est détenu par un actionnaire stable, qui s'inscrit dans une durée moyenne à minima de 3 ans. Il s'agit ainsi prioritairement des fondateurs et/ou la famille descendante ou un partenaire industriel. Les principaux critères de sélection des titres sont les suivants :

- Critères quantitatifs : croissance de l'activité et des résultats, capacité d'autofinancement, ratios d'endettement, rentabilité des capitaux employés.
- Critères qualitatifs : analyse de la position concurrentielle, stratégie à long terme de l'entreprise, stabilité du management.

Les critères environnementaux, sociaux et de gouvernance (ESG) sont une des composantes de la gestion mais leur poids dans la décision finale n'est pas défini en amont.

L'OPCVM s'engage à respecter les fourchettes d'exposition sur l'actif net suivantes :

De 60% à 100% sur le marché actions françaises, de toutes capitalisations, de tous les secteurs, dont :

- de 0% à 20% aux marchés des actions de petites capitalisations < 150 millions d'euros

Les actions de moyennes capitalisations sont comprises entre 150 millions et 10 milliards d'euros.

Les actions des grandes capitalisations sont comprises au-dessus de 10 milliards d'euros.

De 0% à 10% en instruments de taux souverains, du secteur public et privé, de toutes zones géographiques, de catégorie « Investment Grade » selon l'analyse de la société de gestion ou celle des agences de notation. En cas de dégradation de la notation des instruments de taux sous la catégorie ci-dessus, le portefeuille pourra conserver les titres devenus spéculatifs à hauteur de 5% maximum.

De 0% à 10% au risque de change.

Les titres éligibles au PEA représentent en permanence 75% minimum de l'actif net de l'OPCVM.

L'OPCVM respecte par ailleurs les règles d'investissement suivantes propres au Label Relance :

- 60 % minimum de l'actif net en instruments de fonds propres ou de quasi-fonds propres, émis par des sociétés dont le siège social est implanté en France ;
- 20 % minimum de l'actif net en instruments de fonds propres ou quasi-fonds propres de TPE, PME ou ETI françaises.

L'OPCVM peut être investi :

- en actions,
- en titres de créance et instruments du marché monétaire,
- jusqu'à 10% de son actif net en OPCVM de droit français ou étranger, en Fonds d'investissement à vocation générale de droit français, répondant aux conditions de l'article R.214-13 du Code Monétaire et Financier.

Il peut également intervenir sur les :

- titres intégrant des dérivés, utilisés à titre de couverture et/ou d'exposition au risque d'action, de taux, de change et de crédit qui peuvent entraîner une surexposition globale de 10% maximum de l'actif net.

# COMMENTAIRE DE GESTION

---

## CM AM Entrepreneurs France

### Exercice Mars 2024/Mars 2025

Sur la période, la performance du fonds est en baisse de -9,78% à pour la part FR0010018192 (RC), -9,24% pour la part FR0012952240 (IC) et -9,24% pour la part FR0013295607 (S). Celle-ci se compare à une baisse de -5,28% de l'indice CAC Mid&Small NT (code Bloomberg CMSN Index).

Le fonds a enregistré des rachats importants qui ont représenté 17% de l'encours.

Au 31 mars 2024, l'encours du fonds est de 91 M€.

### Les principaux contributeurs en 2024/2025

#### Les cinq premières contributions positives:

Cogelec +154,2% qui continue brillamment le déploiement de ses solutions sur le territoire nationale et qui s'attaque maintenant à des marchés internationaux. Les perspectives de croissance restent séduisantes grâce au positionnement technologique différencié et la proposition de valeur unique dans le secteur.

Biomérieux +12,7% a parfaitement réussi son lancement dans les centres de santé de proximité et garde une excellente dynamique sur sa machine Biofire. Nous restons convaincus par les perspectives séduisantes.

Dassault Aviation +52,0% a bénéficié d'un environnement porteur pour les investissements dans le secteur de la Défense via sa participation dans le groupe Thales mais également sur les commandes de ses Rafales.

SPIE +15,7% profite de la vague d'investissement dans les infrastructures énergétiques en Europe en tant que leader des solutions de service.

Bastide +92,2% a réalisé une belle performance dans les soins à domicile, un secteur qui est porté par des tendances structurelles et où le groupe a des positions de leader notamment sur le territoire national.

Ces sociétés sont suivies de Voltalia, Aubay, Bilendi, Hexaom et LDC.

### **Les cinq plus fortes contributions négatives:**

Ipsos -34,4% a souffert d'un ralentissement fort de son marché et particulièrement de la zone américaine. L'incertitude politique a clairement pesé sur le niveau d'activité des opérations liées aux investissements publics mais également sur le sentiment du secteur privé.

Equasens -34,8% est pénalisé par un cycle faible d'investissement chez les pharmaciens. Les ambitions à l'international tardent également à se matérialiser.

SEB -25,1% a plutôt délivré sur ses résultats mais le sentiment général sur la consommation a fortement pénalisé la valorisation du titre. L'exécution reste très bonne et des optionalités existent grâce à l'innovation, un éventuel rebond de la Chine ou encore l'opportunité dans le Professionnel, nous gardons donc une forte conviction sur la valeur.

Sopra -22,1% a connu un fort ralentissement d'activité dans le secteur aéronautique qui s'est ensuite propagé dans les autres secteurs. Le point bas semble être maintenant derrière nous mais le début d'année reste impacté par l'incertitude macro-économique.

Séché -34,9% n'a pas pu s'extraire du ralentissement économique subi par l'Europe. Le groupe nécessite un regain d'activité industriel pour pouvoir retrouver une bonne dynamique de résultat.

Ces sociétés sont suivies de Alten, Verallia, TFF, Manitou et OKWind.

### **Les principaux mouvements de l'exercice**

Sur l'année, nous avons pris des bénéfices sur Eiffage, SPIE, Biomérieux ou encore ID Logistics qui ont réalisé une belle performance. Nous avons par ailleurs cédé nos positions en Exclusive Networks et Esker qui ont été la cible d'OPA, nous

avons sorti la position Voltalia. En face, nous avons renforcé Virbac, Alten ou Lectra et nous avons initié des positions en Elis et Lisi.

## **Les principales convictions au 31/03/2025**

Nos principales convictions sont : ID Logistics, Sopra, Robertet, SEB, Biomérieux, SPIE, Interparfums, Ipsos, Equasens et LDC.

### **● Règlement SFDR et Taxonomie**

Article 8

La stratégie d'investissement de l'OPC intègre des critères extra-financiers selon une méthodologie développée par le département d'analyse extra financière de Crédit Mutuel Asset Management visant à exclure les valeurs les moins bien notées en matière environnementale, sociale et de gouvernance afin de réduire notamment l'impact du risque de durabilité auquel l'OPC est exposé.

L'équipe de gestion s'attache à prendre en compte dans ses décisions d'investissement les critères de l'Union européenne en matière d'activités économiques considérées comme durables au regard du règlement « Taxonomie » (UE) 2020/852.

Les principales incidences négatives sont également prises en compte dans la stratégie d'investissement.

Crédit Mutuel Asset Management applique sur l'ensemble de sa gamme d'OPC :

- une politique de suivi des controverses visant à détecter les valeurs sur lesquelles des controverses apparaissent. En fonction de l'analyse menée, les valeurs concernées sont maintenues ou exclues,
- une politique d'exclusion sectorielle stricte disponible sur le site internet de Crédit Mutuel Asset Management :

<https://www.creditmutuel-am.eu/fr/professionnels/finance-responsable/politiques-sectorielles.html>

Le principe consistant à « ne pas causer de préjudice important » s'applique uniquement aux investissements qui sont qualifiés d'investissement durable au sens du Règlement « SFDR » (UE) 2019/2088.

Les investissements sous-jacents à la portion restante de ce produit financier ne prennent pas en compte les critères de l'Union européenne en matière d'activités économiques durable sur le plan environnemental.

Le disclaimer de l'Addendum figure en dernière page du rapport annuel.

### **● Doctrine AMF**

Engagé dans les critères ESG

La gestion de cet OPC repose sur des objectifs mesurables de prise en compte des critères extra-financiers qui constituent une des composantes de la gestion mais leur poids dans la décision finale n'est pas défini en amont. Cette prise en compte des critères extra-financiers est matérialisée par une note ou un indicateur extra-financier supérieure à celle de l'univers d'investissement.

### **● Politique sectorielle**

La politique d'exclusion sectorielle en vigueur est disponible sur le site internet de Crédit Mutuel Asset Management :

<https://www.creditmutuel-am.eu/fr/professionnels/finance-responsable/politiques-sectorielles.html>

### **● Label**

L'OPC bénéficie du label Relance

Conformément à la stratégie de gestion figurant dans le prospectus, le fonds a été investi à plus de 75% en titres éligibles au PEA.

- **Frais de gestion indirects calculés**

1 682,09 EUR

- **Transparence Des Opérations De Financement Sur Titres (SFTR)**

Au cours de l'exercice, le fonds n'a pas effectué d'opérations de financement sur titres soumis à la réglementation SFTR, à savoir opération de pension, prêt/emprunt de titres de matières premières, opération d'achat-revente ou de vente-achat, opération de prêt avec appel de marge et contrat d'échange sur revenu global (TRS).

# **RAPPORT COMPTABLE**

## **● INFORMATIONS JURIDIQUES**

Les performances passées ne préjugent pas des résultats futurs.

### **● Commission de mouvement et frais d'intermédiation**

Le compte-rendu relatif aux frais d'intermédiation prévu au Règlement Général de l'Autorité des Marchés Financiers est consultable sur le site internet : [www.creditmutuel-am.eu](http://www.creditmutuel-am.eu) et/ou auprès de CREDIT MUTUEL ASSET MANAGEMENT, 128 Bd Raspail – 75006 PARIS.

### **● Politique du gestionnaire en matière de droit de vote**

Conformément au Règlement Général de l'Autorité des Marchés Financiers, les informations concernant la politique de vote et le compte-rendu de celle-ci sont disponibles sur le site Internet de la société de gestion et/ou à son siège social. La politique de vote s'inscrit dans le prolongement de la politique d'investissement, dont l'objectif est la recherche d'une performance régulière sur le long terme dans le respect des orientations de gestion des fonds. Elle intègre les particularités de chaque pays en termes de droit des sociétés et de gouvernement d'entreprise. Les principes de la politique de vote de CREDIT MUTUEL ASSET MANAGEMENT sont les suivants :

- respect des droits des actionnaires minoritaires et équité entre les actionnaires,
- transparence et qualité des informations fournies aux actionnaires,
- équilibre des pouvoirs entre les organes de direction,
- pérennité et intégration de la stratégie long terme des entreprises,
- soutien des meilleures pratiques de gouvernement d'entreprise. Dans les fonds d'actionnariat salarié, les droits de vote attachés aux titres de l'entreprise sont exercés par le Conseil de surveillance.

### **● Procédure de sélection et d'évaluation des intermédiaires et contreparties**

Les intermédiaires sélectionnés figurent sur une liste établie et revue au moins une fois par an par la société de gestion. La méthode retenue est un scoring global annuel de chaque intermédiaire permettant de lui attribuer une note qui conditionne son maintien ou non dans la liste des intermédiaires autorisés. La note obtenue est basée sur les éléments spécifiques et considérés comme déterminants. Il s'agit par ordre d'importance décroissante : de l'engagement de la part de l'intermédiaire sur les quantités à négocier et à livrer, de la qualité de l'exécution, de la réactivité lors de la réception/passation d'ordres, du nombre d'incidents de règlement/livraison, de la pertinence des informations communiquées. Le respect des tarifs négociés conditionne le maintien de l'intermédiaire dans la liste.

### **● Information relative aux modalités de calcul du risque global**

Le risque global sur contrats financiers est calculé selon la méthode du calcul de l'engagement.

### **● Politique de rémunération**

Crédit Mutuel Asset Management inscrit sa politique de rémunération dans le cadre des principes de Crédit Mutuel Alliance Fédérale (cf. site de la Banque Fédérative du Crédit Mutuel – Espace Investisseurs – Information financière/ réglementée) tout en respectant les exigences réglementaires. Crédit Mutuel Alliance Fédérale a mis en place un comité des rémunérations unique, dont le périmètre s'étend à l'ensemble de ses filiales.



Pour rappel, la politique de rémunération applicable aux gestionnaires de fonds d'investissement est dictée par les directives 2014/91/UE du 23 juillet 2014 (OPCVM V) et 2011/61/UE du 8 juin 2011 dite directive AIFM ainsi que leurs textes de transposition.

#### A. Processus Opérationnel

Le comité des rémunérations de la Caisse Fédérale de Crédit Mutuel procède à un examen annuel des principes de la politique de rémunération et exprime son avis sur les propositions de la direction générale élaborées après consultation de la direction des risques et de la conformité.

Concernant Crédit Mutuel Asset Management, les rémunérations sont basées notamment sur les critères suivants : la performance du ou des fonds gérés par le collaborateur ainsi que la contribution individuelle aux activités de l'entreprise ainsi que le respect des règles de risques et de conformité. Pour plus d'information, vous pouvez consulter le site internet de Crédit Mutuel Asset Management (notamment le respect des Politiques sectorielles d'exclusion ainsi que le respect de l'exclusion des valeurs controversées).

#### B. Personnel identifié

Crédit Mutuel Asset Management a identifié les preneurs de risques selon deux critères :

- Rôle et responsabilité des acteurs afin de déterminer les preneurs de risque au niveau de la Société de Gestion et des OPCVM/FIA gérés,
- Rémunérations afin de déterminer le personnel qui, au vu de sa rémunération, devrait être considéré comme preneur de risque.

Sont considérés comme personnel identifié :

- Le Directeur Général, le Secrétaire Général, Directeur des Gestions, les responsables en charge respectivement : des pôles de Gestion, de la finance responsable et durable, de la Direction Juridique et Financière, de la Direction des Relations Distributeurs, de la Direction des Risques, de la Direction des Services Supports, de la Direction des Ressources Humaines et le Responsable de la Conformité et du Contrôle Interne (RCCI)
- Les collaborateurs affectés aux activités de gestion collective de Crédit Mutuel Asset Management : les gérants.

#### C. Rémunérations

Parmi le personnel identifié de Crédit Mutuel Asset Management, certains collaborateurs perçoivent outre leur rémunération fixe, des primes à caractère discrétionnaire. Il s'agit principalement des gérants et de la direction générale. Dans le but de limiter les prises de risque, les modalités de rémunération discrétionnaires doivent permettre de prendre en compte la performance et le risque. En tout état de cause, la gestion du risque, le respect de l'éthique et de l'intérêt du client doivent l'emporter sur les performances financières.

Crédit Mutuel Asset Management peut décider de ne pas accorder ces primes à caractère discrétionnaire si les circonstances le justifient. En particulier, ces primes individuelles pourront être diminuées voire réduites à zéro dans certaines circonstances, notamment en cas d'atteinte aux intérêts des clients ou de manquement caractérisé à l'éthique. Le versement de prime garantie est exceptionnel, et ne s'applique que dans le cadre de l'embauche d'un nouveau membre du personnel et est limitée à la première année.

En 2024, le total des rémunérations brutes globales versées aux 272 collaborateurs présents sur l'exercice 2023 s'est élevé à 19.567.127 € dont 1.206.600 € de primes. Les éléments de rémunération

versés aux collaborateurs ayant une incidence sur le profil de risques de la société de gestion s'élèvent 7.750.362 €.

Les primes à caractère discrétionnaire sont payées en mars de l'année (n+1) lorsqu'une vision de l'exercice (n) est disponible.

Ces primes sont limitées à un montant annuel unitaire de 100.000 € et ne font pas l'objet d'un étalement. Dans le cadre d'une révision de la politique de rémunération permettant un versement de primes discrétionnaires supérieures à 100.000€, Crédit Mutuel Asset Management en informerait préalablement l'AMF et mettrait sa politique de rémunération en conformité avec les directives dites OPCVM V et AIFM en prévoyant notamment les conditions d'étalement sur une période minimum de trois ans.

### ● **Evènements intervenus au cours de la période**

19/07/2024 Caractéristiques de gestion : Modification de la stratégie de gestion de l'OPC

19/07/2024 Caractéristiques de gestion : Précision sur l'objectif de gestion

19/07/2024 Caractéristiques de gestion : Précision sur l'exposition du fonds

25/07/2024 Fusion/absorption : Fusion-absorption de l'OPCVM CM-AM OBJECTIF EMPLOI FRANCE par l'OPCVM CM-AM ENTREPRENEURS FRANCE

12/08/2024 Caractéristiques de gestion : Mise à jour de scénarios de performance

31/12/2024 Mise à jour de la trame : Modification du siège social de CREDIT MUTUEL ASSET MANAGEMENT

31/12/2024 Caractéristiques parts (hors frais) : Admission IZNES (FR0010018192)

## Bilan actif au 31/03/2025 en EUR

	31/03/2025	28/03/2024
<b>Immobilisations corporelles nettes</b>	<b>0,00</b>	
<b>Titres financiers</b>		
<b>Actions et valeurs assimilées (A)<sup>1</sup></b>	<b>89 063 089,97</b>	
Négociées sur un marché réglementé ou assimilé	89 063 089,97	
Non négociées sur un marché réglementé ou assimilé	0,00	
<b>Obligations convertibles en actions (B)<sup>1</sup></b>	<b>0,00</b>	
Négociées sur un marché réglementé ou assimilé	0,00	
Non négociées sur un marché réglementé ou assimilé	0,00	
<b>Obligations et valeurs assimilées (C)<sup>1</sup></b>	<b>0,00</b>	
Négociées sur un marché réglementé ou assimilé	0,00	
Non négociées sur un marché réglementé ou assimilé	0,00	
<b>Titres de créances (D)</b>	<b>0,00</b>	
Négociées sur un marché réglementé ou assimilé	0,00	
Non négociées sur un marché réglementé ou assimilé	0,00	
<b>Parts d'OPC et de fonds d'investissements (E)</b>	<b>0,00</b>	
OPCVM	0,00	
FIA et équivalents d'autres Etats membres de l'Union européenne	0,00	
Autres OPC et fonds d'investissements	0,00	
<b>Dépôts (F)</b>	<b>0,00</b>	
<b>Instruments financiers à terme (G)</b>	<b>0,00</b>	
<b>Opérations temporaires sur titres (H)</b>	<b>0,00</b>	
Créances représentatives de titres financiers reçus en pension	0,00	
Créances représentatives de titres donnés en garantie	0,00	
Créances représentatives de titres financiers prêtés	0,00	
Titres financiers empruntés	0,00	
Titres financiers donnés en pension	0,00	
Autres opérations temporaires	0,00	
<b>Prêts (I)</b>	<b>0,00</b>	
<b>Autres actifs éligibles (J)</b>	<b>0,00</b>	
<b>Sous-total actifs éligibles I = (A + B + C + D + E + F + G + H + I + J)</b>	<b>89 063 089,97</b>	
<b>Créances et comptes d'ajustement actifs</b>	<b>1 169 304,16</b>	
<b>Comptes financiers</b>	<b>1 431 323,14</b>	
<b>Sous-total actifs autres que les actifs éligibles II<sup>1</sup></b>	<b>2 600 627,30</b>	
<b>Total Actif I + II</b>	<b>91 663 717,27</b>	

(1) Les autres actifs sont les actifs autres que les actifs éligibles tels que définis par le règlement ou les statuts de l'OPC à capital variable qui sont nécessaires à leur fonctionnement.

## Bilan passif au 31/03/2025 en EUR

	31/03/2025	28/03/2024
<b>Capitaux propres :</b>		
Capital	101 297 403,21	
Report à nouveau sur revenu net	0,00	
Report à nouveau des plus et moins-values réalisées nettes	0,00	
Résultat net de l'exercice	-9 809 575,36	
<b>Capitaux propres I</b>	<b>91 487 827,85</b>	
<b>Passifs éligibles :</b>		
<b>Instruments financiers (A)</b>	<b>0,00</b>	
Opérations de cession sur instruments financiers	0,00	
Opérations temporaires sur titres financiers	0,00	
<b>Instruments financiers à terme (B)</b>	<b>0,00</b>	
<b>Emprunts</b>	<b>0,00</b>	
<b>Autres passifs éligibles (C)</b>	<b>0,00</b>	
<b>Sous-total passifs éligibles III = A + B + C</b>	<b>0,00</b>	
<b>Autres passifs :</b>		
<b>Dettes et comptes d'ajustement passifs</b>	<b>175 889,42</b>	
<b>Concours bancaires</b>	<b>0,00</b>	
<b>Sous-total autres passifs IV</b>	<b>175 889,42</b>	
<b>Total Passifs : I + III + IV</b>	<b>91 663 717,27</b>	

## Compte de résultat au 31/03/2025 en EUR

	31/03/2025	28/03/2024
<b>Revenus financiers nets</b>		
<b>Produits sur opérations financières</b>		
Produits sur actions	2 399 182,88	
Produits sur obligations	0,00	
Produits sur titres de créance	0,00	
Produits sur des parts d'OPC *	0,00	
Produits sur instruments financiers à terme	0,00	
Produits sur opérations temporaires sur titres	0,00	
Produits sur prêts et créances	0,00	
Produits sur autres actifs et passifs éligibles	0,00	
Autres produits financiers	136 986,00	
<b>Sous-total Produits sur opérations financières</b>	<b>2 536 168,88</b>	
<b>Charges sur opérations financières</b>		
Charges sur opérations financières	0,00	
Charges sur instruments financiers à terme	0,00	
Charges sur opérations temporaires sur titres	0,00	
Charges sur emprunts	0,00	
Charges sur autres actifs et passifs éligibles	0,00	
Autres charges financières	0,00	
<b>Sous-total charges sur opérations financières</b>	<b>0,00</b>	
<b>Total Revenus financiers nets (A)</b>	<b>2 536 168,88</b>	
<b>Autres produits :</b>		
Rétrocession des frais de gestion au bénéfice de l'OPC	0,00	
Versements en garantie de capital ou de performance	0,00	
Autres produits	0,00	
<b>Autres charges :</b>		
Frais de gestion de la société de gestion	-1 863 967,31	
Frais d'audit, d'études des fonds de capital investissement	0,00	
Impôts et taxes	0,00	
Autres charges	0,00	
<b>Sous-total Autres produits et Autres charges (B)</b>	<b>-1 863 967,31</b>	
<b>Sous total revenus nets avant compte de régularisation C = A + B</b>	<b>672 201,57</b>	
<b>Régularisation des revenus nets de l'exercice (D)</b>	<b>-71 920,24</b>	
<b>Revenus nets I = C + D</b>	<b>600 281,33</b>	
<b>Plus ou moins-values réalisées nettes avant compte de régularisations :</b>		
Plus et moins-values réalisées	-2 126 976,60	
Frais de transactions externes et frais de cession	-119 664,95	
Frais de recherche	-4 604,25	
Quote-part des plus-values réalisées restituées aux assureurs	0,00	
Indemnités d'assurance perçues	0,00	
Versements en garantie de capital ou de performance reçus	0,00	
<b>Sous total plus ou moins-values réalisées nettes avant compte de régularisations E</b>	<b>-2 251 245,80</b>	
<b>Régularisations des plus ou moins-values réalisées nettes F</b>	<b>-9 379,71</b>	
<b>Plus ou moins-values réalisées nettes II = E + F</b>	<b>-2 260 625,51</b>	
<b>Plus ou moins-values latentes nettes avant compte de régularisations :</b>		
Variation des plus ou moins-values latentes yc les écarts de change sur les actifs éligibles	-10 174 029,43	
Écarts de change sur les comptes financiers en devises	0,00	
Versements en garantie de capital ou de performance à recevoir	0,00	
Quote-part des plus-values latentes à restituer aux assureurs	0,00	
<b>Sous total plus ou moins-values latentes nettes avant compte de régularisations G</b>	<b>-10 174 029,43</b>	

## Compte de résultat au 31/03/2025 en EUR

	31/03/2025	28/03/2024
<b>Régularisations des plus ou moins-values latentes nettes H</b>	<b>2 024 798,25</b>	
<b>Plus ou moins-values latentes nettes III = G + H</b>	<b>-8 149 231,18</b>	
<b>Acomptes :</b>		
Acomptes sur revenus nets versés au titre de l'exercice J	0,00	
Acomptes sur plus ou moins-values réalisées nettes versés au titre de l'exercice K	0,00	
<b>Total acomptes versés au titre de l'exercice IV = J + K</b>	<b>0,00</b>	
<b>Résultat net = I + II + III - IV</b>	<b>-9 809 575,36</b>	

\* Conformément aux principes de la transparence fiscale, les produits des parts d'OPC ont pu être retraités en fonction des revenus sous-jacents.

## **Stratégie et profil de gestion**

Cet OPCVM est géré activement et de manière discrétionnaire. Il a pour objectif de gestion d'offrir une performance nette de frais liée à l'évolution du marché des actions françaises notamment celles émises par des sociétés entrepreneuriales et familiales dont le dynamisme et la pérennité sont des éléments essentiels, sur la durée de placement recommandée de 5 ans. En effet il s'agit d'accompagner des sociétés en croissance, qui placent l'innovation au cœur de leur stratégie et qui grâce à un actionnariat pérenne développent une stratégie de valorisation sur le long terme.

Cette forme de stratégie de gestion pour laquelle le gérant a une latitude dans l'allocation d'actifs ne requiert pas d'indicateur de référence. Toutefois, la performance de l'OPCVM pourra être rapprochée de celle d'un indicateur de comparaison et d'appréciation a posteriori composé de : 50% CAC Small NR + 50% CAC Mid 60 NR. L'allocation d'actifs et la performance peuvent être différentes de celles de la composition de l'indicateur de comparaison. Les indices sont retenus en cours de clôture et exprimés en euro, dividendes réinvestis.

Le prospectus de l'OPC décrit de manière complète et précise ses caractéristiques

**Tableau des éléments caractéristiques au cours des cinq derniers exercices**

Exprimé en Euro	31/03/2025	28/03/2024	31/03/2023	31/03/2022	31/03/2021
<b>Actif net total</b>	<b>91 487 827,85</b>	<b>120 264 519,38</b>	<b>140 478 085,50</b>	<b>193 107 034,97</b>	<b>209 830 106,00</b>
<b>PART CAPI IC</b>					
Actif net	15 838 016,03	7 997,24	18 134,13	19 703,20	18 821,94
Nombre de parts	130,924	0,060	0,132	0,132	0,132
Valeur liquidative unitaire	120 971,06	133 287,33	137 379,77	149 266,66	142 590,45
Distribution unitaire sur revenu net (y compris les acomptes)	0,00	0,00	0,00	0,00	0,00
Distribution unitaire sur plus et moins-values réalisées nettes (y compris les acomptes)	0,00	0,00	0,00	0,00	0,00
Crédit d'impôt unitaire transféré au porteur (personnes physiques)	0,000	0,00	0,00	0,00	0,00
Capitalisation unitaire	-1 573,08	-1 412,33	3 222,95	21 204,16	-2 942,95

<b>PART CAPI RC</b>					
Actif net	74 101 118,43	117 926 488,62	137 013 339,64	188 136 803,67	202 246 991,80
Nombre de parts	37 922,727	54 444,240	60 984,566	76 533,031	85 524,167
Valeur liquidative unitaire	1 954,00	2 166,00	2 246,68	2 458,24	2 364,79
Distribution unitaire sur revenu net (y compris les acomptes)	0,00	0,00	0,00	0,00	0,00
Distribution unitaire sur plus et moins-values réalisées nettes (y compris les acomptes)	0,00	0,00	0,00	0,00	0,00
Crédit d'impôt unitaire transféré au porteur (personnes physiques)	0,000	0,00	0,00	0,00	0,00
Capitalisation unitaire	-37,82	-36,24	37,28	332,62	-63,80

<b>PART CAPI S</b>					
Actif net	1 548 693,39	2 330 033,52	3 446 611,73	4 950 528,10	7 564 292,26
Nombre de parts	756,0566	1 032,3908	1 481,6941	1 958,7370	3 133,0340
Valeur liquidative unitaire	2 048,38	2 256,92	2 326,12	2 527,40	2 414,36
Distribution unitaire sur revenu net (y compris les acomptes)	0,00	0,00	0,00	0,00	0,00
Distribution unitaire sur plus et moins-values réalisées nettes (y compris les acomptes)	0,00	0,00	0,00	0,00	0,00
Crédit d'impôt unitaire transféré au porteur (personnes physiques)	0,000	0,00	0,00	0,00	0,00
Capitalisation unitaire	-26,65	-23,83	54,56	359,02	-50,13



## ● **REGLES ET METHODES COMPTABLES**

Les comptes annuels sont présentés pour la première fois sous la forme prévue par le règlement ANC n° 2020-07 modifié par le règlement ANC 2022-03.

1. Changements de méthodes comptables y compris de présentation en rapport avec l'application du nouveau règlement comptable relatif aux comptes annuels des organismes de placement collectif à capital variable (Règlement ANC 2020- 07 modifié)

Ce nouveau règlement impose des changements de méthodes comptables dont des modifications de présentation des comptes annuels. La comparabilité avec les comptes de l'exercice précédent ne peut donc être réalisée.

Ainsi, conformément au 2ème alinéa de l'article 3 du Règlement ANC 2020-07, les états financiers ne présentent pas les données de l'exercice précédent ; les états financiers N-1 sont intégrés dans l'annexe.

Les changements de présentation portent essentiellement sur :

- la structure du bilan qui est désormais présentée par types d'actifs et de passifs éligibles, incluant les prêts et les emprunts ;
- la structure du compte de résultat qui est profondément modifiée ; le compte de résultat incluant notamment : les écarts de change sur comptes financiers, les plus ou moins-values latentes, les plus et moins-values réalisées et les frais de transactions ;
- la suppression du tableau de hors-bilan (une partie des informations sur les éléments de ce tableau figurent dorénavant dans les annexes) ;
- la suppression de l'option de comptabilisation des frais inclus au prix de revient (sans effet rétroactif pour les fonds appliquant anciennement la méthode des frais inclus) ;
- la distinction des obligations convertibles des autres obligations, ainsi que leurs enregistrements comptables respectifs ;
- une nouvelle classification des fonds cibles détenus en portefeuille selon le modèle : OPCVM / FIA / Autres ;
- la comptabilisation des engagements sur changes à terme qui n'est plus faite au niveau du bilan mais au niveau du hors-bilan, avec une information sur les changes à terme couvrant une part spécifique ;
- l'ajout d'informations relatives aux expositions directes et indirectes sur les différents marchés ;
- la présentation de l'inventaire qui distingue désormais les actifs et passifs éligibles et les instruments financiers à terme ;
- l'adoption d'un modèle de présentation unique pour tous les types d'OPC ;
- la suppression de l'agrégation des comptes pour les fonds à compartiments.

2. Règles et méthodes comptables appliquées au cours de l'exercice

Les principes généraux de la comptabilité s'appliquent (sous réserve des changements décrits ci-avant) :

- image fidèle, comparabilité, continuité de l'activité,
- régularité, sincérité,
- prudence,
- permanence des méthodes d'un exercice à l'autre.

La devise de référence de la comptabilité du portefeuille est en euro.

## ● **Comptabilisation des revenus**

Le mode de comptabilisation retenu pour l'enregistrement des produits des titres à revenu fixe est

celui de la méthode du coupon encaissé.

- **Comptabilisation des entrées et sorties en portefeuille**

Les entrées et les cessions de titres sont comptabilisées frais exclus.

- **Affectation des sommes distribuables**

Part IC :

Pour les revenus : capitalisation totale

Pour les plus ou moins-values : capitalisation totale

Part RC :

Pour les revenus : capitalisation totale

Pour les plus ou moins-values : capitalisation totale

Part S :

Pour les revenus : capitalisation totale

Pour les plus ou moins-values : capitalisation totale

- **Frais de gestion et de fonctionnement**

Les frais de gestion sont prévus par la notice d'information ou le prospectus complet de l'OPC.

- **Frais de gestion fixes (taux maximum)**

		Frais de gestion fixes	Assiette
RC	FR0010018192	2,372 % TTC maximum dont frais de gestion financière : 2,332 % TTC maximum dont frais de fonctionnement et autres services : 0,04 % TTC maximum	Actif net
IC	FR0012952240	1,2 % TTC maximum dont frais de gestion financière : 1,16 % TTC maximum dont frais de fonctionnement et autres services : 0,04 % TTC maximum	Actif net
S	FR0013295607	1,5 % TTC maximum dont frais de gestion financière : 1,46 % TTC maximum dont frais de fonctionnement et autres services : 0,04 % TTC maximum	Actif net

- **Frais de gestion indirects (sur OPC)**

		Frais de gestion indirects
RC	FR0010018192	Néant
IC	FR0012952240	Néant
S	FR0013295607	Néant

- **Commission de surperformance**

**Part FR0010018192 RC**

Néant

**Part FR0012952240 IC**

Néant

**Part FR0013295607 S**

Néant

- **Rétrocessions**

La politique de comptabilisation de rétrocessions de frais de gestion sur OPC cibles détenus est décidée par la société de gestion.

Ces rétrocessions sont comptabilisées en déduction des commissions de gestion. Les frais effectivement supportés par le fonds figurent dans le tableau « FRAIS DE GESTION SUPPORTÉS PAR L'OPC ». Les frais de gestion sont calculés sur l'actif net moyen à chaque valeur liquidative et couvrent les frais de la gestion financière, administrative, la valorisation, le coût du dépositaire, les honoraires des commissaires aux comptes... Ils ne comprennent pas les frais de transaction.

- **Frais de transaction**

Les courtages, commissions et frais afférents aux ventes de titres compris dans le portefeuille collectif ainsi qu'aux acquisitions de titres effectuées au moyen de sommes provenant, soit de la vente ou du remboursement de titres, soit des revenus des avoirs compris dans l'OPC, sont prélevés sur lesdits avoirs et viennent en déduction des liquidités.

Commissions de mouvement	Clé de répartition (en %)		
	SDG	Dépositaire	Autres prestataires
0,35% TTC Taux maximum sur les actions Prélèvement sur chaque transaction	100		

- **Méthode de valorisation**

Lors de chaque valorisation, les actifs de l'OPCVM, du FIA sont évalués selon les principes suivants :

- **Actions et titres assimilés cotés (valeurs françaises et étrangères) :**

L'évaluation se fait au cours de Bourse.

Le cours de Bourse retenu est fonction de la Place de cotation du titre :

Places de cotation européennes : Dernier cours de bourse du jour.

Places de cotation asiatiques : Dernier cours de bourse du jour.

Places de cotation australiennes : Dernier cours de bourse du jour.

Places de cotation nord-américaines : Dernier cours de bourse du jour.

Places de cotation sud-américaines : Dernier cours de bourse du jour.

En cas de non-cotation d'une valeur, le dernier cours de bourse de la veille est utilisé.

- **Obligations et titres de créance assimilés (valeurs françaises et étrangères) et EMTN :**

L'évaluation se fait au cours de Bourse.

Le cours de Bourse retenu est fonction de la Place de cotation du titre :

Places de cotation européennes : Dernier cours de bourse du jour.

Places de cotation asiatiques : Dernier cours de bourse du jour.

Places de cotation australiennes : Dernier cours de bourse du jour.

Places de cotation nord-américaines : Dernier cours de bourse du jour.

Places de cotation sud-américaines : Dernier cours de bourse du jour.

En cas de non-cotation d'une valeur, le dernier cours de Bourse de la veille est utilisé.

Dans le cas d'une cotation non réaliste, le gérant doit faire une estimation plus en phase avec les paramètres réels de marché. Selon les sources disponibles, l'évaluation pourra être effectuée par différentes méthodes comme :

- la cotation d'un contributeur,

- une moyenne de cotations de plusieurs contributeurs,

- un cours calculé par une méthode actuarielle à partir d'un spread (de crédit ou autre) et d'une courbe de taux,

- etc.

- **Titres d'OPCVM, de FIA ou de fond d'investissement en portefeuille :**

Evaluation sur la base de la dernière valeur liquidative connue.

- **Parts d'organismes de Titrisation :**

Evaluation au dernier cours de bourse du jour pour les organismes de titrisation cotés sur les marchés européens.

- **Acquisitions temporaires de titres :**

- Pensions livrées à l'achat : Valorisation contractuelle. Pas de pension d'une durée supérieure à 3 mois

- Rémérés à l'achat : Valorisation contractuelle, car le rachat des titres par le vendeur est envisagé avec suffisamment de certitude.

- Emprunts de titres : Valorisation des titres empruntés et de la dette de restitution correspondante à la valeur de marché des titres concernés.

- **Cessions temporaires de titres :**

- Titres donnés en pension livrée : Les titres donnés en pension livrée sont valorisés au prix du marché, les dettes représentatives des titres donnés en pension sont maintenues à la valeur fixée dans le contrat.

• Prêts de titres : Valorisation des titres prêtés au cours de bourse de la valeur sous-jacente. Les titres sont récupérés par l'OPCVM, FIA à l'issue du contrat de prêt.

- **Valeurs mobilières non cotées :**

Evaluation utilisant des méthodes fondées sur la valeur patrimoniale et sur le rendement, en prenant en considération les prix retenus lors de transactions significatives récentes.

- **Titres de créances négociables :**

Les TCN sont valorisés à la valeur de marché.

Valeur de marché retenue :

- BTF/BTAN :

Taux de rendement actuariel ou cours du jour publié par la Banque de France.

- Autres TCN :

Pour les TCN faisant l'objet de cotation régulière : le taux de rendement ou les cours utilisés sont ceux constatés chaque jour sur le marché.

Pour les titres sans cotation régulière ou réaliste : application d'une méthode actuarielle avec utilisation du taux de rendement d'une courbe de taux de référence corrigé d'une marge représentative des caractéristiques intrinsèques de l'émetteur (spread de crédit ou autre).

- **Contrats à terme fermes :**

Les cours de marché retenus pour la valorisation des contrats à terme fermes sont en adéquation avec ceux des titres sous-jacents. Ils varient en fonction de la Place de cotation des contrats :

- Contrats à terme fermes cotés sur des Places européennes : Dernier cours du jour ou cours de compensation du jour.

- Contrats à terme fermes cotés sur des Places nord-américaines : Dernier cours du jour ou cours de compensation du jour.

- **Options :**

Les cours de marché retenus suivent le même principe que ceux régissant les contrats ou titres supports :

- Options cotées sur des Places européennes : Dernier cours du jour ou cours de compensation du jour.

- Options cotées sur des Places nord-américaines : Dernier cours du jour ou cours de compensation du jour.

- **Opérations d'échanges (swaps) :**

• Les swaps d'une durée de vie inférieure à 3 mois sont valorisés de manière linéaire.

• Les swaps d'une durée de vie supérieure à 3 mois sont valorisés au prix du marché.

• L'évaluation des swaps d'indice est réalisée au prix donné par la contrepartie, la société de gestion réalise de manière indépendante un contrôle de cette évaluation.

• Lorsque le contrat de swap est adossé à des titres clairement identifiés (qualité et durée), ces deux éléments sont évalués globalement.

- **Contrats de change à terme :**

Il s'agit d'opérations de couverture de valeurs mobilières en portefeuille libellées dans une devise autre que celle de la comptabilité de l'OPCVM, du FIA par un emprunt de devise dans la même monnaie pour le même montant. Les opérations à terme de devise sont valorisées d'après la courbe des taux prêteurs/emprunteurs de la devise.

- **Méthode d'évaluation des engagements hors bilan**

• Les engagements sur contrats à terme fermes sont déterminés à la valeur de marché. Elle est égale au cours de valorisation multiplié par le nombre de contrats et par le nominal. Les engagements sur contrats d'échange de gré à gré sont présentés à leur valeur nominale ou en l'absence de valeur nominale, pour un montant équivalent.

• Les engagements sur opérations conditionnelles sont déterminés sur la base de l'équivalent sous-jacent de l'option. Cette traduction consiste à multiplier le nombre d'options par un delta. Le delta

résulte d'un modèle mathématique (de type Black-Scholes) dont les paramètres sont : le cours du sous-jacent, la durée à l'échéance, le taux d'intérêt court terme, le prix d'exercice de l'option et la volatilité du sous-jacent. La présentation dans le hors-bilan correspond au sens économique de l'opération, et non au sens du contrat.

- Les swaps de dividende contre évolution de la performance sont indiqués à leur valeur nominale en hors-bilan.
- Les swaps adossés ou non adossés sont enregistrés au nominal en hors-bilan.

- **Description des garanties reçues ou données**

- **Garantie reçue :**

Néant

- **Garantie donnée :**

Néant

- **Informations complémentaires**

Les coûts exceptionnels liés au recouvrement des créances pour le compte de l'OPCVM ou à une procédure pour faire valoir un droit peuvent s'ajouter aux frais récurrents facturés à ce dernier et affichés ci-dessus.

Frais de fonctionnement et autres services :

Les frais réels de fonctionnement et autres services pourraient être supérieurs au taux forfaitaire maximum autorisé, dans ce cas, la société de gestion prendra en charge le dépassement. Par ailleurs, la société de gestion pourrait être amenée à provisionner le taux maximum forfaitaire si les frais réels de « fonctionnement et autre service » étaient inférieurs au taux affiché.

Les frais liés à la recherche conformément aux dispositions du règlement général de l'AMF peuvent être facturés à l'OPCVM, lorsque ces frais ne sont pas payés à partir des ressources propres de la société de gestion.

- **Compléments d'information concernant le contenu de l'annexe**

- **Annexe :**

1. Concernant le tableau d'Exposition directe aux marchés de crédit :

Les notations financières de 2 agences sont utilisées pour déterminer la qualité de l'investissement.

La notation peut s'appliquer à un émetteur et/ou à un titre.

Il existe deux types de rating : la note long terme (plus d'un an), plus détaillée, et la note court terme

La règle appliquée consiste à retenir

- En priorité, la note du titre si elle existe
- Ensuite, la note long terme de l'émetteur
- En dernier lieu, la note court terme

2. Concernant le tableau d'Inventaire des actifs et passifs :

Le secteur d'activité est renseigné selon la classification Industry Classification Benchmark avec la typologie Sous-secteur.

3. Les états financiers de l'exercice précédent figurent en dernières pages de ce document.

## Evolution des capitaux propres

	31/03/2025	28/03/2024
<b>Capitaux propres début d'exercice</b>	<b>120 264 519,38</b>	
<b>Flux de l'exercice :</b>		
Souscriptions appelées (y compris la commission de souscription acquise à l'OPC)	38 733 542,06	
Rachats (sous déduction de la commission de rachat acquise à l'OPC)	-55 757 162,90	
Revenus nets de l'exercice avant comptes de régularisation	672 201,57	
Plus ou moins-values réalisées nettes avant comptes de régularisation	-2 251 245,80	
Variation des Plus ou moins-values latentes avant compte de régularisation	-10 174 029,43	
Distribution de l'exercice antérieur sur revenus nets	0,00	
Distribution de l'exercice antérieur sur plus ou moins-values réalisées nettes	0,00	
Acomptes versés au cours de l'exercice sur revenus nets	0,00	
Acomptes versés au cours de l'exercice sur plus ou moins-values réalisées nettes	0,00	
Autres éléments	2,97	
<b>Capitaux propres en fin d'exercice (= Actif net)</b>	<b>91 487 827,85</b>	

## Annexes des comptes annuels

### Nombre de titres émis ou rachetés :

	En parts	En montant
<b>PART CAPI IC</b>		
Parts souscrites durant l'exercice	301,725	37 956 211,28
Parts rachetés durant l'exercice	-170,861	-21 202 534,75
Solde net des souscriptions/rachats	130,864	16 753 676,53
<b>PART CAPI RC</b>		
Parts souscrites durant l'exercice	352,739	717 414,10
Parts rachetés durant l'exercice	-16 874,252	-33 899 270,59
Solde net des souscriptions/rachats	-16 521,513	-33 181 856,49
<b>PART CAPI S</b>		
Parts souscrites durant l'exercice	26,5087	59 916,68
Parts rachetés durant l'exercice	-302,8429	-655 357,56
Solde net des souscriptions/rachats	-276,3342	-595 440,88

### Commissions de souscription et/ou rachat :

	En montant
<b>PART CAPI IC</b>	
Commissions de souscription acquises	0,00
Commissions de rachat acquises	0,00
Total des commissions acquises	0,00
<b>PART CAPI RC</b>	
Commissions de souscription acquises	0,00
Commissions de rachat acquises	0,00
Total des commissions acquises	0,00
<b>PART CAPI S</b>	
Commissions de souscription acquises	0,00
Commissions de rachat acquises	0,00
Total des commissions acquises	0,00



## Annexes des comptes annuels

### Ventilation de l'actif net par nature de parts

Code ISIN de la part	Libellé de la part	Affectation des sommes distribuables	Devise de la part	Actif net de la part (EUR)	Nombre de parts	Valeur liquidative (EUR)
FR0012952240	PART CAPI IC	Capitalisable	EUR	15 838 016,03	130,924	120 971,06
FR0010018192	PART CAPI RC	Capitalisable	EUR	74 101 118,43	37 922,727	1 954,00
FR0013295607	PART CAPI S	Capitalisable	EUR	1 548 693,39	756,0566	2 048,38

## Annexes des comptes annuels

### Expositions directes et indirectes sur les différents marchés

#### Exposition directe sur le marché actions (hors obligations convertibles)

exprimés en milliers d'Euro	Exposition +/-	Ventilation des expositions significatives par pays				
		France +/-				
<b>Actif</b>						
Actions et valeurs assimilées	89 063,09	89 063,09	0,00	0,00	0,00	0,00
Opérations temporaires sur titres	0,00	0,00	0,00	0,00	0,00	0,00
<b>Passif</b>						
Opérations de cession sur instruments financiers	0,00	0,00	0,00	0,00	0,00	0,00
Opérations temporaires sur titres	0,00	0,00	0,00	0,00	0,00	0,00
<b>Hors-bilan</b>						
Futures	0,00	NA	NA	NA	NA	NA
Options	0,00	NA	NA	NA	NA	NA
Swaps	0,00	NA	NA	NA	NA	NA
Autres instruments financiers	0,00	NA	NA	NA	NA	NA
<b>Total</b>	<b>89 063,09</b>	<b>NA</b>	<b>NA</b>	<b>NA</b>	<b>NA</b>	<b>NA</b>

## Annexes des comptes annuels

### Expositions directes et indirectes sur les différents marchés

#### Exposition sur le marché des obligations convertibles - par pays et maturité de l'exposition

exprimés en milliers d'Euro	Exposition +/-	Décomposition de l'exposition par maturité			Décomposition par niveau de deltas	
		$\leq 1$ an	$1 < X \leq 5$ ans	$> 5$ ans	$\leq 0,6$	$0,6 < X \leq 1$
<b>Total</b>	<b>0,00</b>	<b>0,00</b>	<b>0,00</b>	<b>0,00</b>	<b>0,00</b>	<b>0,00</b>

## Annexes des comptes annuels

### Expositions directes et indirectes sur les différents marchés

#### Exposition directe sur le marché de taux (hors obligations convertibles)

exprimés en milliers d'Euro	Exposition +/-	Ventilation des expositions par type de taux			
		Taux fixe +/-	Taux variable ou révisable +/-	Taux indexé +/-	Autre ou sans contrepartie de taux +/-
<b>Actif</b>					
Dépôts	0,00	0,00	0,00	0,00	0,00
Obligations	0,00	0,00	0,00	0,00	0,00
Titres de créances	0,00	0,00	0,00	0,00	0,00
Opérations temporaires sur titres	0,00	0,00	0,00	0,00	0,00
Comptes financiers	1 431,32	0,00	0,00	0,00	1 431,32
<b>Passif</b>					
Opérations de cession sur instruments financiers	0,00	0,00	0,00	0,00	0,00
Opérations temporaires sur titres	0,00	0,00	0,00	0,00	0,00
Comptes financiers	0,00	0,00	0,00	0,00	0,00
<b>Hors-bilan</b>					
Futures	NA	0,00	0,00	0,00	0,00
Options	NA	0,00	0,00	0,00	0,00
Swaps	NA	0,00	0,00	0,00	0,00
Autres instruments financiers	NA	0,00	0,00	0,00	0,00
<b>Total</b>	<b>NA</b>	<b>0,00</b>	<b>0,00</b>	<b>0,00</b>	<b>1 431,32</b>

## Annexes des comptes annuels

### Expositions directes et indirectes sur les différents marchés

#### Exposition directe sur le marché de taux (hors obligations convertibles) – ventilation par maturité

exprimés en milliers d'Euro	[0 - 3 mois] +/-	]3 - 6 mois] +/-	]6 mois -1 an] +/-	]1 - 3 ans] +/-	]3 - 5 ans] +/-	]5 - 10 ans] +/-	>10 ans +/-
<b>Actif</b>							
Dépôts	0,00	0,00	0,00	0,00	0,00	0,00	0,00
Obligations	0,00	0,00	0,00	0,00	0,00	0,00	0,00
Titres de créances	0,00	0,00	0,00	0,00	0,00	0,00	0,00
Opérations temporaires sur titres	0,00	0,00	0,00	0,00	0,00	0,00	0,00
Comptes financiers	1 431,32	0,00	0,00	0,00	0,00	0,00	0,00
<b>Passif</b>							
Opérations de cession sur instruments financiers	0,00	0,00	0,00	0,00	0,00	0,00	0,00
Opérations temporaires sur titres	0,00	0,00	0,00	0,00	0,00	0,00	0,00
Comptes financiers	0,00	0,00	0,00	0,00	0,00	0,00	0,00
<b>Hors-bilan</b>							
Futures	0,00	0,00	0,00	0,00	0,00	0,00	0,00
Options	0,00	0,00	0,00	0,00	0,00	0,00	0,00
Swaps	0,00	0,00	0,00	0,00	0,00	0,00	0,00
Autres instruments	0,00	0,00	0,00	0,00	0,00	0,00	0,00
<b>Total</b>	<b>1 431,32</b>	<b>0,00</b>	<b>0,00</b>	<b>0,00</b>	<b>0,00</b>	<b>0,00</b>	<b>0,00</b>

## Annexes des comptes annuels

### Expositions directes et indirectes sur les différents marchés

#### Exposition directe sur le marché des devises

exprimés en milliers d'Euro					Autres devises +/-
<b>Actif</b>					
Dépôts	0,00	0,00	0,00	0,00	0,00
Actions et valeurs assimilées	0,00	0,00	0,00	0,00	0,00
Obligations et valeurs assimilées	0,00	0,00	0,00	0,00	0,00
Titres de créances	0,00	0,00	0,00	0,00	0,00
Opérations temporaires sur titres	0,00	0,00	0,00	0,00	0,00
Créances	0,00	0,00	0,00	0,00	0,00
Comptes financiers	0,00	0,00	0,00	0,00	0,00
<b>Passif</b>					
Opérations de cession sur instruments financiers	0,00	0,00	0,00	0,00	0,00
Opérations temporaires sur titres	0,00	0,00	0,00	0,00	0,00
Dettes	0,00	0,00	0,00	0,00	0,00
Comptes financiers	0,00	0,00	0,00	0,00	0,00
<b>Hors-bilan</b>					
Devises à recevoir	0,00	0,00	0,00	0,00	0,00
Devises à livrer	0,00	0,00	0,00	0,00	0,00
Futures options swap	0,00	0,00	0,00	0,00	0,00
Autres opérations	0,00	0,00	0,00	0,00	0,00
<b>Total</b>	<b>0,00</b>	<b>0,00</b>	<b>0,00</b>	<b>0,00</b>	<b>0,00</b>

## Annexes des comptes annuels

### Expositions directes et indirectes sur les différents marchés

#### Exposition directe aux marchés de crédit

exprimés en milliers d'Euro	Invest. Grade +/-	Non Invest. Grade +/-	Non notés +/-
<b>Actif</b>			
Obligations convertibles en actions	0,00	0,00	0,00
Obligations et valeurs assimilées	0,00	0,00	0,00
Titres de créances	0,00	0,00	0,00
Opérations temporaires sur titres	0,00	0,00	0,00
<b>Passif</b>			
Opérations de cession sur instruments financiers	0,00	0,00	0,00
Opérations temporaires sur titres	0,00	0,00	0,00
<b>Hors-bilan</b>			
Dérivés de crédits	0,00	0,00	0,00
<b>Solde net</b>	<b>0,00</b>	<b>0,00</b>	<b>0,00</b>

## Annexes des comptes annuels

### Expositions directes et indirectes sur les différents marchés

#### Exposition des opérations faisant intervenir une contrepartie

exprimés en milliers d'Euro	Valeur actuelle constitutive d'une créance	Valeur actuelle constitutive d'une dette
<b>Opérations figurant à l'actif du bilan</b>		
Dépôts	0,00	
Instruments financiers à terme non compensés	0,00	
Créances représentatives de titres financiers reçus en pension	0,00	
Créances représentatives de titres donnés en garantie	0,00	
Créances représentatives de titres financiers prêtés	0,00	
Titres financiers empruntés	0,00	
Titres reçus en garantie	0,00	
Titres financiers donnés en pension	0,00	
Créances		
Collatéral espèces	0,00	
Dépôt de garantie espèces versé	0,00	
<b>Opérations figurant au passif du bilan</b>		
Dettes représentatives de titres donnés en pension		0,00
Instruments financiers à terme non compensés		0,00
Dettes		
Collatéral espèces		0,00



## **Annexes des comptes annuels**

**Expositions directes et indirectes sur les différents marchés**

**Expositions indirectes pour les OPC de multi-gestion**

L'OPC détient moins de 10 % de son actif net dans d'autres OPC

## Annexes des comptes annuels

### Autres informations relatives au bilan et au compte de résultat

#### Créances et dettes – ventilation par nature

	31/03/2025
<b>Créances</b>	
Souscriptions à recevoir	0,00
Souscriptions à titre réductible	0,00
Coupons à recevoir	0,00
Ventes à règlement différé	1 169 304,16
Obligations amorties	0,00
Dépôts de garantie	0,00
Frais de gestion	0,00
Autres créiteurs divers	0,00
<b>Total des créances</b>	<b>1 169 304,16</b>
<b>Dettes</b>	
Souscriptions à payer	0,00
Rachats à payer	0,00
Achats à règlement différé	-36 985,33
Frais de gestion	-134 299,84
Dépôts de garantie	0,00
Autres débiteurs divers	-4 604,25
<b>Total des dettes</b>	<b>-175 889,42</b>
<b>Total des créances et dettes</b>	<b>993 414,74</b>

## Annexes des comptes annuels

### Autres informations relatives au bilan et au compte de résultat

#### Frais de gestion, autres frais et charges

<b>PART CAPI IC</b>	<b>31/03/2025</b>
Frais fixes	136 816,18
Frais fixes en % actuel	1,19
Frais variables	0,00
Frais variables en % actuel	0,00
Rétrocession de frais de gestion	0,00

<b>PART CAPI RC</b>	<b>31/03/2025</b>
Frais fixes	1 704 665,31
Frais fixes en % actuel	1,80
Frais variables	0,00
Frais variables en % actuel	0,00
Rétrocession de frais de gestion	0,00

<b>PART CAPI S</b>	<b>31/03/2025</b>
Frais fixes	22 485,82
Frais fixes en % actuel	1,20
Frais variables	0,00
Frais variables en % actuel	0,00
Rétrocession de frais de gestion	0,00

## Annexes des comptes annuels

### Autres informations relatives au bilan et au compte de résultat

#### Engagements reçus et donnés

<b>Autres engagements (par nature de produit)</b>	<b>31/03/2025</b>
<b>Garanties reçues</b>	0,00
Dont instruments financiers reçus en garantie et non inscrits au bilan	0,00
<b>Garanties données</b>	0,00
Dont instruments financiers donnés en garantie et maintenus dans leur poste d'origine	0,00
<b>Engagements de financement reçus mais non encore tirés</b>	0,00
<b>Engagements de financement donnés mais non encore tirés</b>	0,00
<b>Autres engagements hors bilan</b>	0,00
<b>Total</b>	<b>0,00</b>

## Annexes des comptes annuels

### Autres informations relatives au bilan et au compte de résultat

#### Acquisitions temporaires

Autres engagements (par nature de produit)	31/03/2025
Titres acquis à r�m�r�	0,00
Titres pris en pension livr�e	0,00
Titres emprunt�s	0,00
Titres re�us en garantie	0,00

## Annexes des comptes annuels

### Autres informations relatives au bilan et au compte de résultat

#### Instruments d'entités liées

	Code ISIN	Libellé	31/03/2025
Total			0,00

## Annexes des comptes annuels

### Détermination et ventilation des sommes distribuables

#### Affectation des sommes distribuables afférentes aux revenus nets

Affectation des sommes distribuables afférentes aux revenus nets	31/03/2025	28/03/2024
<b>Revenus nets</b>	<b>600 281,33</b>	
Acomptes sur revenus nets versés au titre de l'exercice (*)	0,00	
<b>Revenus de l'exercice à affecter (**)</b>	<b>600 281,33</b>	
Report à nouveau	0,00	
<b>Sommes distribuables au titre du revenu net</b>	<b>600 281,33</b>	

<b>PART CAPI IC</b>		
<b>Affectation :</b>		
Distribution	0,00	
Report à nouveau du revenu de l'exercice	0,00	
Capitalisation	183 562,86	
<b>Total</b>	<b>183 562,86</b>	
<b>* Information relative aux acomptes versés</b>		
Montant unitaire	0,00	
Crédits d'impôts totaux	0,00	
Crédits d'impôts unitaires	0,000	
<b>** Information relative aux actions ou parts ouvrant droit à distribution</b>		
Nombre d'actions ou parts		
Distribution unitaire restant à verser après règlement des acomptes		
Crédits d'impôt attaché à la distribution du revenu	0,00	

<b>PART CAPI RC</b>		
<b>Affectation :</b>		
Distribution	0,00	
Report à nouveau du revenu de l'exercice	0,00	
Capitalisation	398 767,29	
<b>Total</b>	<b>398 767,29</b>	
<b>* Information relative aux acomptes versés</b>		
Montant unitaire	0,00	
Crédits d'impôts totaux	0,00	
Crédits d'impôts unitaires	0,000	
<b>** Information relative aux actions ou parts ouvrant droit à distribution</b>		
Nombre d'actions ou parts		
Distribution unitaire restant à verser après règlement des acomptes		
Crédits d'impôt attaché à la distribution du revenu	0,00	

## Annexes des comptes annuels

### Détermination et ventilation des sommes distribuables

#### Affectation des sommes distribuables afférentes aux revenus nets

<b>PART CAPI S</b>		
<b>Affectation :</b>		
Distribution	0,00	
Report à nouveau du revenu de l'exercice	0,00	
Capitalisation	17 951,18	
<b>Total</b>	<b>17 951,18</b>	
<b>* Information relative aux acomptes versés</b>		
Montant unitaire	0,00	
Crédits d'impôts totaux	0,00	
Crédits d'impôts unitaires	0,000	
<b>** Information relative aux actions ou parts ouvrant droit à distribution</b>		
Nombre d'actions ou parts		
Distribution unitaire restant à verser après règlement des acomptes		
Crédits d'impôt attaché à la distribution du revenu	0,00	



## Annexes des comptes annuels

### Détermination et ventilation des sommes distribuables

#### Affectation des sommes distribuables afférentes aux plus et moins-values réalisées nettes

Affectation des sommes distribuables afférentes aux plus et moins-values réalisées nettes	31/03/2025	28/03/2024
<b>Plus ou moins-values réalisées nettes de l'exercice</b>	<b>-2 260 625,51</b>	
Acomptes sur plus et moins-values réalisées nettes versées au titre de l'exercice (*)	0,00	
<b>Plus ou moins-values réalisées nettes à affecter</b>	<b>-2 260 625,51</b>	
Plus et moins-values réalisées nettes antérieures non distribuées	0,00	
<b>Sommes distribuables au titre des plus ou moins-values réalisées</b>	<b>-2 260 625,51</b>	

<b>PART CAPI IC</b>		
<b>Affectation:</b>		
Distribution	0,00	
Report à nouveau des plus ou moins-values réalisées nettes	0,00	
Capitalisation	-389 516,41	
<b>Total</b>	<b>-389 516,41</b>	
<b>* Information relative aux acomptes versés</b>		
Acomptes unitaires versés	0,00	
<b>** Information relative aux actions ou parts ouvrant droit à distribution</b>		
Nombre d'actions ou parts		
Distribution unitaire restant à verser après règlement des acomptes		

<b>PART CAPI RC</b>		
<b>Affectation:</b>		
Distribution	0,00	
Report à nouveau des plus ou moins-values réalisées nettes	0,00	
Capitalisation	-1 833 005,83	
<b>Total</b>	<b>-1 833 005,83</b>	
<b>* Information relative aux acomptes versés</b>		
Acomptes unitaires versés	0,00	
<b>** Information relative aux actions ou parts ouvrant droit à distribution</b>		
Nombre d'actions ou parts		
Distribution unitaire restant à verser après règlement des acomptes		

<b>PART CAPI S</b>		
<b>Affectation:</b>		
Distribution	0,00	
Report à nouveau des plus ou moins-values réalisées nettes	0,00	
Capitalisation	-38 103,27	
<b>Total</b>	<b>-38 103,27</b>	
<b>* Information relative aux acomptes versés</b>		
Acomptes unitaires versés	0,00	
<b>** Information relative aux actions ou parts ouvrant droit à distribution</b>		
Nombre d'actions ou parts		
Distribution unitaire restant à verser après règlement des acomptes		

## Annexes des comptes annuels

### Inventaire des actifs et passifs

#### Inventaire des actifs et passifs éligibles (Hors IFT)

Instrument	Devise	Quantité	Montant	%AN
<b>Actions et valeurs assimilées</b>			<b>89 063 089,97</b>	<b>97,35</b>
<b>Actions et valeurs assimilées négociées sur un marché réglementé ou assimilé</b>			<b>89 063 089,97</b>	<b>97,35</b>
Aérospatial et défense			2 325 550,00	2,54
DASSAULT AVIATION	EUR	6 000	1 830 000,00	2,00
LISI	EUR	17 000	495 550,00	0,54
Agro-alimentaire			2 961 200,00	3,24
L.D.C. SA	EUR	40 000	2 961 200,00	3,24
Bâtiment et matériaux de construction			3 854 338,70	4,21
EIFFAGE	EUR	30 000	3 217 500,00	3,52
POUJOLAT	EUR	61 829	636 838,70	0,69
Boissons			310 953,12	0,34
REMY COINTREAU	EUR	7 208	310 953,12	0,34
Chimie			4 732 950,00	5,17
AFYREN	EUR	50 000	81 750,00	0,09
ROBERTET	EUR	5 700	4 651 200,00	5,08
Distributeurs			1 974 500,00	2,16
GRAINES VOLTZ	EUR	10 000	195 000,00	0,21
HUNYVERS	EUR	25 000	250 000,00	0,28
THERMADOR GROUPE	EUR	23 000	1 529 500,00	1,67
Electricité			53 283,60	0,06
GROUPE OKWIND	EUR	29 602	53 283,60	0,06
Energie non renouvelable			209 106,15	0,23
LA FRANCAISE DE L'ENERGIE	EUR	9 273	209 106,15	0,23
Equipement électronique et électrique			1 232 954,00	1,35
EKINOPS	EUR	150 000	549 750,00	0,60
ENTECH	EUR	54 300	438 744,00	0,48
MGI DIGITAL GRAPHIC TECHNOLOGY	EUR	17 000	244 460,00	0,27
Equipements de loisirs			1 187 950,00	1,30
TRIGANO	EUR	11 500	1 187 950,00	1,30
Equipements de télécommunications			1 800 000,00	1,97
COGELEC	EUR	90 000	1 800 000,00	1,97
Equipements et services médicaux			5 848 000,00	6,39
BIOMERIEUX	EUR	40 000	4 568 000,00	4,99
LUMIBIRD	EUR	128 000	1 280 000,00	1,40
Gaz eau et services multiples aux collectivités			29 960,00	0,03
OSMOSUN	EUR	20 000	29 960,00	0,03
Industries généralistes			4 183 500,00	4,57
OENEO	EUR	90 000	820 800,00	0,90
TFF GROUP	EUR	33 000	788 700,00	0,86
VERALLIA	EUR	90 000	2 574 000,00	2,81

## Annexes des comptes annuels

### Inventaire des actifs et passifs

#### Inventaire des actifs et passifs éligibles (Hors IFT)

Instruments	Devise	Quantité	Montant	%AN
Logiciels et services informatiques			18 486 450,00	20,21
ALTEN	EUR	35 000	3 132 500,00	3,42
AUBAY	EUR	38 000	1 824 000,00	1,99
EQUASENS	EUR	80 000	2 612 000,00	2,86
LECTRA	EUR	70 000	1 855 000,00	2,03
NEURONES	EUR	55 000	2 673 000,00	2,92
SOPRA STERIA GROUP	EUR	27 000	4 619 700,00	5,05
WAVESTONE	EUR	36 500	1 770 250,00	1,94
Matériel équipements destinés aux TI			392 000,00	0,43
SOITEC REGROUPEMENT	EUR	8 000	392 000,00	0,43
Médias			4 698 800,00	5,14
BILENDI	EUR	68 300	1 366 000,00	1,50
IPSOS	EUR	80 000	3 332 800,00	3,64
Pharmacie/biotechnologie/Producteurs de Marijuana			3 410 000,00	3,73
VETOQUINOL	EUR	25 000	1 937 500,00	2,12
VIRBAC	EUR	5 000	1 472 500,00	1,61
Prestataires de soins de santé			1 219 500,00	1,33
BASTIDE LE CONFORT MEDICAL	EUR	45 000	1 219 500,00	1,33
Produits ménagers et constr individuelle			7 314 440,00	7,99
HEXAOM	EUR	43 000	1 182 500,00	1,29
KAUFMAN ET BROAD	EUR	43 000	1 382 450,00	1,51
ROCHE BOBOIS	EUR	5 690	233 290,00	0,25
SEB	EUR	52 000	4 516 200,00	4,94
Services appui à industrie			7 192 580,00	7,86
BUREAU VERITAS	EUR	62 000	1 732 280,00	1,89
ELIS	EUR	35 000	718 900,00	0,79
GROUPE CRIT	EUR	6 000	414 000,00	0,45
SPIE	EUR	110 000	4 327 400,00	4,73
Services de traitement et élim des déchets			2 329 600,00	2,55
SECHE ENVIRONNEMENT	EUR	32 000	2 329 600,00	2,55
Soins personnels pharmacies et épiceries			6 601 474,40	7,21
BIC	EUR	37 000	2 316 200,00	2,53
INTERPARFUMS	EUR	99 616	3 949 774,40	4,32
JACQUES BOGART	EUR	61 000	335 500,00	0,36
Transport industriel			6 714 000,00	7,34
ID LOGISTICS GROUP	EUR	13 000	4 745 000,00	5,19
MANITOU BF	EUR	110 000	1 969 000,00	2,15
<b>Total</b>			<b>89 063 089,97</b>	<b>97,35</b>

## Annexes des comptes annuels

### Inventaire des actifs et passifs

### Inventaire des opérations à terme de devises

Libellé instrument	Valeur actuelle présentée au bilan		Montant de l'exposition en Euro (*)			
	Actif	Passif	Devises à recevoir (+)		Devises à livrer (-)	
			Devise	Montant (*)	Devise	Montant (*)
<b>Total</b>	<b>0,00</b>	<b>0,00</b>		<b>0,00</b>		<b>0,00</b>

(\*) Montant déterminé selon les dispositions du règlement relatif à la présentation des expositions.

## Annexes des comptes annuels

### Inventaire des actifs et passifs

#### Inventaire des instruments financiers à terme (Hors IFT utilisés en couverture d'une catégorie de part)

#### Inventaire des instruments financiers à terme – actions

Instruments financiers à terme – actions				
Libellé instrument	Quantité/Nominal	Valeur actuelle présentée au bilan		Montant de l'exposition en Euro (*)
		Actif	Passif	+/-
<b>Futures</b>				
Sous total		0,00	0,00	0,00
<b>Options</b>				
Sous total		0,00	0,00	0,00
<b>Swaps</b>				
Sous total		0,00	0,00	0,00
<b>Autres instruments</b>				
Sous total		0,00	0,00	0,00
<b>Total</b>		<b>0,00</b>	<b>0,00</b>	<b>0,00</b>

(\*) Montant déterminé selon les dispositions du règlement relatif à la présentation des expositions.

## Annexes des comptes annuels

### Inventaire des actifs et passifs

#### Inventaire des instruments financiers à terme (Hors IFT utilisés en couverture d'une catégorie de part)

#### Inventaire des instruments financiers à terme – taux d'intérêt

Instruments financiers à terme – taux d'intérêts				
Libellé instrument	Quantité/Nominal	Valeur actuelle présentée au bilan		Montant de l'exposition en Euro (*)
		Actif	Passif	+/-
<b>Futures</b>				
Sous total		0,00	0,00	0,00
<b>Options</b>				
Sous total		0,00	0,00	0,00
<b>Swaps</b>				
Sous total		0,00	0,00	0,00
<b>Autres instruments</b>				
Sous total		0,00	0,00	0,00
<b>Total</b>		<b>0,00</b>	<b>0,00</b>	<b>0,00</b>

(\*) Montant déterminé selon les dispositions du règlement relatif à la présentation des expositions.

## Annexes des comptes annuels

### Inventaire des actifs et passifs

#### Inventaire des instruments financiers à terme (Hors IFT utilisés en couverture d'une catégorie de part)

#### Inventaire des instruments financiers à terme – de change

Instruments financiers à terme – de change				
Libellé instrument	Quantité/Nominal	Valeur actuelle présentée au bilan		Montant de l'exposition en Euro (*)
		Actif	Passif	+/-
<b>Futures</b>				
Sous total		0,00	0,00	0,00
<b>Options</b>				
Sous total		0,00	0,00	0,00
<b>Swaps</b>				
Sous total		0,00	0,00	0,00
<b>Autres instruments</b>				
Sous total		0,00	0,00	0,00
<b>Total</b>		<b>0,00</b>	<b>0,00</b>	<b>0,00</b>

(\*) Montant déterminé selon les dispositions du règlement relatif à la présentation des expositions.

## Annexes des comptes annuels

### Inventaire des actifs et passifs

#### Inventaire des instruments financiers à terme (Hors IFT utilisés en couverture d'une catégorie de part)

#### Inventaire des instruments financiers à terme – sur risque de crédit

Instruments financiers à terme – sur risque de crédit				
Libellé instrument	Quantité/Nominal	Valeur actuelle présentée au bilan		Montant de l'exposition en Euro (*)
		Actif	Passif	+/-
<b>Futures</b>				
Sous total		0,00	0,00	0,00
<b>Options</b>				
Sous total		0,00	0,00	0,00
<b>Swaps</b>				
Sous total		0,00	0,00	0,00
<b>Autres instruments</b>				
Sous total		0,00	0,00	0,00
<b>Total</b>		<b>0,00</b>	<b>0,00</b>	<b>0,00</b>

(\*) Montant déterminé selon les dispositions du règlement relatif à la présentation des expositions.



## Annexes des comptes annuels

### Inventaire des actifs et passifs

#### Inventaire des instruments financiers à terme (Hors IFT utilisés en couverture d'une catégorie de part)

#### Inventaire des instruments financiers à terme – autres expositions

Instruments financiers à terme – autres expositions				
Libellé instrument	Quantité/Nominal	Valeur actuelle présentée au bilan		Montant de l'exposition en Euro (*)
		Actif	Passif	+/-
<b>Futures</b>				
Sous total		0,00	0,00	0,00
<b>Options</b>				
Sous total		0,00	0,00	0,00
<b>Swaps</b>				
Sous total		0,00	0,00	0,00
<b>Autres instruments</b>				
Sous total		0,00	0,00	0,00
<b>Total</b>		<b>0,00</b>	<b>0,00</b>	<b>0,00</b>

(\*) Montant déterminé selon les dispositions du règlement relatif à la présentation des expositions.

## Annexes des comptes annuels

### Inventaire des actifs et passifs

#### Inventaire des opérations à terme de devise utilisées en couverture d'une catégorie de part

Libellé instrument	Valeur actuelle présentée au bilan		Montant de l'exposition en Euro (*)				Classe de part couverte
	Actif	Passif	Devises à recevoir (+)		Devises à livrer (-)		
			Devise	Montant (*)	Devise	Montant (*)	
<b>Total</b>	<b>0,00</b>	<b>0,00</b>		<b>0,00</b>		<b>0,00</b>	

(\*) Montant déterminé selon les dispositions du règlement relatif à la présentation des expositions.

## Annexes des comptes annuels

### Inventaire des actifs et passifs

#### Inventaire des instruments financiers à terme utilisés en couverture d'une catégorie de part

Libellé instrument	Quantité/ Nominal	Valeur actuelle présentée au bilan		Montant de l'exposition en Euro (*)	Classe de part couverte
		Actif	Passif	+/-	
<b>Futures</b>					
Sous total		0,00	0,00	0,00	
<b>Options</b>					
Sous total		0,00	0,00	0,00	
<b>Swaps</b>					
Sous total		0,00	0,00	0,00	
<b>Autres instruments</b>					
Sous total		0,00	0,00	0,00	
<b>Total</b>		<b>0,00</b>	<b>0,00</b>	<b>0,00</b>	

(\*) Montant déterminé selon les dispositions du règlement relatif à la présentation des expositions.

## Annexes des comptes annuels

### Inventaire des actifs et passifs

#### Synthèse de l'inventaire

	Valeur actuelle présentée au bilan
<b>Total inventaire des actifs et passifs éligibles (hors IFT)</b>	89 063 089,97
<b>Inventaire des IFT (hors IFT utilisés en couverture de parts émises) :</b>	
Total opérations à terme de devises	0,00
Total instruments financiers à terme - actions	0,00
Total instruments financiers à terme - taux	0,00
Total instruments financiers à terme - change	0,00
Total instruments financiers à terme - crédit	0,00
Total instruments financiers à terme - autres expositions	0,00
<b>Inventaire des instruments financiers à terme utilisés en couverture de parts émises</b>	0,00
<b>Autres actifs (+)</b>	2 600 627,30
<b>Autres passifs (-)</b>	-175 889,42
<b>Total = actif net</b>	<b>91 487 827,85</b>



**KPMG S.A.**  
Tour EQHO  
2 avenue Gambetta  
CS 60055  
92066 Paris La Défense Cedex  
France

# Fonds Commun de Placement CM-AM ENTREPRENEURS FRANCE

Rapport du commissaire aux comptes sur les comptes annuels

Exercice clos le 28 mars 2024  
Fonds Commun de Placement  
CM-AM ENTREPRENEURS FRANCE  
4, rue Gaillon - 75002 Paris

KPMG S.A., société d'expertise comptable et de  
commissaire aux comptes (ici et ci-après « KPMG ») est  
dépensée par la loi n° 14-2009 (17) et  
attachée à la Commission Régionale des Commissaires aux  
Comptes de Versailles et du Centre.  
Société française membre du réseau KPMG composé de  
membres indépendants affiliés à KPMG Network Limited,  
une société à droit anglais (ici et ci-après « KPMG Network »)  
immatriculée à :

Société incorporée à droit  
d'extraterritorial  
Séjour social  
Tour EQHO  
2 avenue Gambetta  
CS 60055  
92066 Paris La Défense Cedex  
Capital social : 34 827 100 €  
775 726 411 RCS Nanterre



**KPMG S.A.**  
Tour EQHO  
2 avenue Gambetta  
CS 60055  
92066 Paris La Défense Cedex  
France

## **Fonds Commun de Placement CM-AM ENTREPRENEURS FRANCE**

4, rue Gaillon - 75002 Paris

### **Rapport du commissaire aux comptes sur les comptes annuels**

Exercice clos le 28 mars 2024

Aux porteurs de part,

#### **Opinion**

En exécution de la mission qui nous a été confiée par la société de gestion, nous avons effectué l'audit des comptes annuels de l'organisme de placement collectif CM-AM ENTREPRENEURS FRANCE constitué sous forme de fonds commun de placement relatifs à l'exercice clos le 28 mars 2024, tels qu'ils sont joints au présent rapport.

Nous certifions que les comptes annuels sont, au regard des règles et principes comptables français, réguliers et sincères et donnent une image fidèle du résultat des opérations de l'exercice écoulé ainsi que de la situation financière et du patrimoine du fonds commun de placement à la fin de cet exercice.

#### **Fondement de l'opinion**

##### **Référentiel d'audit**

Nous avons effectué notre audit selon les normes d'exercice professionnel applicables en France. Nous estimons que les éléments que nous avons collectés sont suffisants et appropriés pour fonder notre opinion.

Les responsabilités qui nous incombent en vertu de ces normes sont indiquées dans la partie « Responsabilités du commissaire aux comptes relatives à l'audit des comptes annuels » du présent rapport.

##### **Indépendance**

Nous avons réalisé notre mission d'audit dans le respect des règles d'indépendance prévues par le code de commerce et par le code de déontologie de la profession de commissaire aux comptes, sur la période du 1<sup>er</sup> avril 2023 à la date d'émission de notre rapport.

KPMG S.A. société d'appointes comptable et de commissaire aux comptes (membres du Collège des Commissaires aux Comptes de France) (SIREN 542000147) est affiliée à la Compagnie Régionale des Commissaires aux Comptes de Paris-Île de France.  
Société française membre du réseau KPMG composé de sociétés indépendantes affiliées à KPMG Network Limited, une société de droit anglais (à savoir contrôlée) créée le 28/02/2014.

Société anonyme à conseil d'administration  
Siège social  
Tour EQHO  
2 avenue Gambetta  
CS 60055  
92066 Paris La Défense Cedex  
Capital social : 3487 100 €  
775 720 411 RCS Nanterre



### **Justification des appréciations**

En application des dispositions des articles L.821-53 et R.821-180 du code de commerce relatives à la justification de nos appréciations, nous vous informons que les appréciations les plus importantes auxquelles nous avons procédé, selon notre jugement professionnel, ont porté sur le caractère approprié des principes comptables appliqués, notamment pour ce qui concerne les instruments financiers en portefeuille, et sur la présentation d'ensemble des comptes, au regard du plan comptable des organismes de placement collectif à capital variable.

Les appréciations ainsi portées s'inscrivent dans le contexte de l'audit des comptes annuels pris dans leur ensemble et de la formation de notre opinion exprimée ci-avant. Nous n'exprimons pas d'opinion sur des éléments de ces comptes annuels pris isolément.

### **Vérification du rapport de gestion établi par la société de gestion**

Nous avons également procédé, conformément aux normes d'exercice professionnel applicables en France, aux vérifications spécifiques prévues par la loi.

Nous n'avons pas d'observation à formuler sur la sincérité et la concordance avec les comptes annuels des informations données dans le rapport de gestion établi par la société de gestion.

### **Responsabilités de la société de gestion relatives aux comptes annuels**

Il appartient à la société de gestion d'établir des comptes annuels présentant une image fidèle conformément aux règles et principes comptables français ainsi que de mettre en place le contrôle interne qu'elle estime nécessaire à l'établissement de comptes annuels ne comportant pas d'anomalies significatives, que celles-ci proviennent de fraudes ou résultent d'erreurs.

Lors de l'établissement des comptes annuels, il incombe à la société de gestion d'évaluer la capacité du fonds commun de placement à poursuivre son exploitation, de présenter dans ces comptes, le cas échéant, les informations nécessaires relatives à la continuité d'exploitation et d'appliquer la convention comptable de continuité d'exploitation, sauf s'il est prévu de liquider le fonds commun de placement ou de cesser son activité.

Les comptes annuels ont été établis par la société de gestion.

### **Responsabilités du commissaire aux comptes relatives à l'audit des comptes annuels**

Il nous appartient d'établir un rapport sur les comptes annuels. Notre objectif est d'obtenir l'assurance raisonnable que les comptes annuels pris dans leur ensemble ne comportent pas d'anomalies significatives. L'assurance raisonnable correspond à un niveau élevé d'assurance, sans toutefois garantir qu'un audit réalisé conformément aux normes d'exercice professionnel permet de systématiquement détecter toute anomalie significative. Les anomalies peuvent provenir de fraudes ou résulter d'erreurs et sont considérées comme significatives lorsque l'on peut raisonnablement s'attendre à ce qu'elles puissent, prises individuellement ou en cumulé, influencer les décisions économiques que les utilisateurs des comptes prennent en se fondant sur ceux-ci.





Comme précisé par l'article L.821-55 du code de commerce, notre mission de certification des comptes ne consiste pas à garantir la viabilité ou la qualité de la gestion de votre fonds commun de placement.

Dans le cadre d'un audit réalisé conformément aux normes d'exercice professionnel applicables en France, le commissaire aux comptes exerce son jugement professionnel tout au long de cet audit. En outre :

- il identifie et évalue les risques que les comptes annuels comportent des anomalies significatives, que celles-ci proviennent de fraudes ou résultent d'erreurs, définit et met en œuvre des procédures d'audit face à ces risques, et recueille des éléments qu'il estime suffisants et appropriés pour fonder son opinion. Le risque de non-détection d'une anomalie significative provenant d'une fraude est plus élevé que celui d'une anomalie significative résultant d'une erreur, car la fraude peut impliquer la collusion, la falsification, les omissions volontaires, les fausses déclarations ou le contournement du contrôle interne ;
- il prend connaissance du contrôle interne pertinent pour l'audit afin de définir des procédures d'audit appropriées en la circonstance, et non dans le but d'exprimer une opinion sur l'efficacité du contrôle interne ;
- il apprécie le caractère approprié des méthodes comptables retenues et le caractère raisonnable des estimations comptables faites par la société de gestion, ainsi que les informations les concernant fournies dans les comptes annuels ;
- il apprécie le caractère approprié de l'application par la société de gestion de la convention comptable de continuité d'exploitation et, selon les éléments collectés, l'existence ou non d'une incertitude significative liée à des événements ou à des circonstances susceptibles de mettre en cause la capacité du fonds commun de placement à poursuivre son exploitation. Cette appréciation s'appuie sur les éléments collectés jusqu'à la date de son rapport, étant toutefois rappelé que des circonstances ou événements ultérieurs pourraient mettre en cause la continuité d'exploitation. S'il conclut à l'existence d'une incertitude significative, il attire l'attention des lecteurs de son rapport sur les informations fournies dans les comptes annuels au sujet de cette incertitude ou, si ces informations ne sont pas fournies ou ne sont pas pertinentes, il formule une certification avec réserve ou un refus de certifier ;
- il apprécie la présentation d'ensemble des comptes annuels et évalue si les comptes annuels reflètent les opérations et événements sous-jacents de manière à en donner une image fidèle.

Paris La Défense

KPMG S.A.

Signature numérique de  
Nicolas Duval Arnould  
KPMG le 27/06/2024 11:52:27



Nicolas Duval-Arnould  
Associé



## BILAN ACTIF

	28/03/2024	31/03/2023
<b>Immobilisations nettes</b>	<b>0,00</b>	<b>0,00</b>
<b>Dépôts et instruments financiers</b>	<b>110 262 147,98</b>	<b>130 259 501,98</b>
<b>Actions et valeurs assimilées</b>	<b>108 152 032,90</b>	<b>130 259 501,98</b>
Négoiciées sur un marché réglementé ou assimilé	108 152 032,90	130 259 501,98
Non négociées sur un marché réglementé ou assimilé	0,00	0,00
<b>Obligations et valeurs assimilées</b>	<b>0,00</b>	<b>0,00</b>
Négoiciées sur un marché réglementé ou assimilé	0,00	0,00
Non négociées sur un marché réglementé ou assimilé	0,00	0,00
<b>Titres de créances</b>	<b>0,00</b>	<b>0,00</b>
Négoiciés sur un marché réglementé ou assimilé	0,00	0,00
Titres de créances négociables	0,00	0,00
Autres titres de créances	0,00	0,00
Non négociés sur un marché réglementé ou assimilé	0,00	0,00
<b>Parts d'organismes de placement collectif</b>	<b>2 110 115,08</b>	<b>0,00</b>
OPCVM et FIA à vocation générale destinés aux non professionnels et équivalents d'autres pays	2 110 115,08	0,00
Autres Fonds destinés à des non professionnels et équivalents d'autres pays Etats membres de l'Union européenne	0,00	0,00
Fonds professionnels à vocation générale et équivalents d'autres Etats membres de l'union européenne et organismes de titrisations cotés	0,00	0,00
Autres Fonds d'investissement professionnels et équivalents d'autres Etats membres de l'union européenne et organismes de titrisations non cotés	0,00	0,00
Autres organismes non européens	0,00	0,00
<b>Opérations temporaires sur titres</b>	<b>0,00</b>	<b>0,00</b>
Créances représentatives de titres reçus en pension	0,00	0,00
Créances représentatives de titres prêtés	0,00	0,00
Titres empruntés	0,00	0,00
Titres donnés en pension	0,00	0,00
Autres opérations temporaires	0,00	0,00
<b>Contrats financiers</b>	<b>0,00</b>	<b>0,00</b>
Opérations sur un marché réglementé ou assimilé	0,00	0,00
Autres opérations	0,00	0,00
<b>Autres instruments financiers</b>	<b>0,00</b>	<b>0,00</b>
<b>Créances</b>	<b>725 764,88</b>	<b>1 236 909,22</b>
<b>Opérations de change à terme de devises</b>	<b>0,00</b>	<b>0,00</b>
Autres	725 764,88	1 236 909,22
<b>Comptes financiers</b>	<b>10 041 582,44</b>	<b>9 448 610,85</b>
<b>Liquidités</b>	<b>10 041 582,44</b>	<b>9 448 610,85</b>
<b>Total de l'actif</b>	<b>121 029 495,30</b>	<b>140 945 022,05</b>

## BILAN PASSIF

	28/03/2024	31/03/2023
<b>Capitaux propres</b>		
<b>Capital</b>	122 262 624,74	138 123 054,21
<b>Plus et moins-values nettes antérieures non distribuées (a)</b>	0,00	0,00
<b>Report à nouveau (a)</b>	0,00	0,00
<b>Plus et moins-values nettes de l'exercice (a, b)</b>	-1 941 046,57	2 690 234,62
<b>Résultat de l'exercice (a, b)</b>	-57 058,79	-335 203,33
<b>Total des capitaux propres</b>	120 264 519,38	140 478 085,50
<i>(= Montant représentatif de l'actif net)</i>		
<b>Instruments financiers</b>	0,00	0,00
<b>Opérations de cession sur instruments financiers</b>	0,00	0,00
<b>Opérations temporaires sur titres</b>	0,00	0,00
Dettes représentatives de titres donnés en pension	0,00	0,00
Dettes représentatives de titres empruntés	0,00	0,00
Autres opérations temporaires	0,00	0,00
<b>Contrats financiers</b>	0,00	0,00
Opérations sur un marché réglementé ou assimilé	0,00	0,00
Autres opérations	0,00	0,00
<b>Dettes</b>	764 975,92	466 936,55
<b>Opérations de change à terme de devises</b>	0,00	0,00
<b>Autres</b>	764 975,92	466 936,55
<b>Comptes financiers</b>	0,00	0,00
<b>Concours bancaires courants</b>	0,00	0,00
<b>Emprunts</b>	0,00	0,00
<b>Total du passif</b>	121 029 495,30	140 945 022,05

(a) Y compris comptes de régularisations

(b) Diminués des acomptes versés au titre de l'exercice

## HORS-BILAN

	28/03/2024	31/03/2023
<b>Opérations de couverture</b>		
Engagements sur marchés réglementés ou assimilés		
Total Engagements sur marchés réglementés ou assimilés	0,00	0,00
Engagements de gré à gré		
Total Engagements de gré à gré	0,00	0,00
Autres engagements		
Total Autres engagements	0,00	0,00
<b>Total Opérations de couverture</b>	<b>0,00</b>	<b>0,00</b>
<b>Autres opérations</b>		
Engagements sur marchés réglementés ou assimilés		
Total Engagements sur marchés réglementés ou assimilés	0,00	0,00
Engagements de gré à gré		
Total Engagements de gré à gré	0,00	0,00
Autres engagements		
Total Autres engagements	0,00	0,00
<b>Total Autres opérations</b>	<b>0,00</b>	<b>0,00</b>

## COMPTE DE RESULTAT

	28/03/2024	31/03/2023
<b>Produits sur opérations financières</b>		
Produits sur dépôts et sur comptes financiers	204 093,53	64 528,82
Produits sur actions et valeurs assimilées	2 086 939,75	2 786 873,12
Produits sur obligations et valeurs assimilées	0,00	0,00
Produits sur titres de créances	0,00	0,00
Produits sur acquisitions et cessions temporaires de titres	0,00	0,00
Produits sur contrats financiers	0,00	0,00
Autres produits financiers	0,00	0,00
<b>TOTAL (I)</b>	<b>2 291 033,28</b>	<b>2 851 401,94</b>
<b>Charges sur opérations financières</b>		
Charges sur acquisitions et cessions temporaires de titres	0,00	0,00
Charges sur contrats financiers	0,00	0,00
Charges sur dettes financières	0,00	23 848,58
Autres charges financières	0,00	0,00
<b>TOTAL (II)</b>	<b>0,00</b>	<b>23 848,58</b>
<b>Résultat sur opérations financières (I - II)</b>	<b>2 291 033,28</b>	<b>2 827 553,36</b>
Autres produits (III)	0,00	0,00
Frais de gestion et dotations aux amortissements (IV)	2 287 863,74	3 058 621,44
<b>Résultat net de l'exercice (L. 214-17-I) (I - II + III - IV)</b>	<b>3 169,54</b>	<b>-231 068,08</b>
Régularisation des revenus de l'exercice (V)	-60 228,33	-104 135,25
Acomptes sur résultat versés au titre de l'exercice (VI)	0,00	0,00
<b>Résultat (I - II + III - IV +/- V - VI)</b>	<b>-57 058,79</b>	<b>-335 203,33</b>

- **REGLES ET METHODES COMPTABLES**

Les comptes annuels sont présentés sous la forme prévue par le Règlement ANC 2014-01 modifié.  
Les éléments comptables sont présentés en euro, devise de la comptabilité de l'OPC.

- **Comptabilisation des revenus**

Les comptes financiers sont enregistrés pour leur montant, majoré, le cas échéant, des intérêts courus qui s'y rattachent.

L'OPC comptabilise ses revenus selon la méthode du coupon encaissé.

- **Comptabilisation des entrées et sorties en portefeuille**

La comptabilisation des entrées et sorties de titres dans le portefeuille de l'OPC est effectuée frais exclus.

- **Affectation des sommes distribuables**

Part S :

Pour les revenus : capitalisation totale

Pour les plus ou moins-values : capitalisation totale

Part IC :

Pour les revenus : capitalisation totale

Pour les plus ou moins-values : capitalisation totale

Part RC :

Pour les revenus : capitalisation totale

Pour les plus ou moins-values : capitalisation totale

- **Frais de gestion et de fonctionnement**

Les frais de gestion sont prévus par la notice d'information ou le prospectus complet de l'OPC.

- **Frais de gestion fixes (taux maximum)**

		Frais de gestion fixes	Assiette
RC	FR0010018192	2,372 % TTC maximum dont frais de gestion financière : 2,332 % TTC maximum dont frais de fonctionnement et autres services : 0,04 % TTC maximum	Actif net
IC	FR0012952240	1,2 % TTC maximum dont frais de gestion financière : 1,16 % TTC maximum dont frais de fonctionnement et autres services : 0,04 % TTC maximum	Actif net
S	FR0013295607	1,5 % TTC maximum dont frais de gestion financière : 1,46 % TTC maximum dont frais de fonctionnement et autres services : 0,04 % TTC maximum	Actif net

- **Frais de gestion indirects (sur OPC)**

		Frais de gestion indirects
RC	FR0010018192	Néant
IC	FR0012952240	Néant
S	FR0013295607	Néant

- **Commission de surperformance**

**Part FR0010018192 RC**

Néant

**Part FR0012952240 IC**

Néant

**Part FR0013295607 S**

Néant

- **Rétrocessions**

La politique de comptabilisation de rétrocessions de frais de gestion sur OPC cibles détenus est décidée par la société de gestion.

Ces rétrocessions sont comptabilisées en déduction des commissions de gestion. Les frais effectivement supportés par le fonds figurent dans le tableau « FRAIS DE GESTION SUPPORTÉS PAR L'OPC ». Les frais de gestion sont calculés sur l'actif net moyen à chaque valeur liquidative et couvrent les frais de la gestion financière, administrative, la valorisation, le coût du dépositaire, les honoraires des commissaires aux comptes... Ils ne comprennent pas les frais de transaction.

- **Frais de transaction**

Les courtages, commissions et frais afférents aux ventes de titres compris dans le portefeuille collectif ainsi qu'aux acquisitions de titres effectuées au moyen de sommes provenant, soit de la vente ou du remboursement de titres, soit des revenus des avoirs compris dans l'OPC, sont prélevés sur lesdits avoirs et viennent en déduction des liquidités.



Commissions de mouvement	Clé de répartition (en %)		
	SDG	Dépositaire	Autres prestataires
0,35% TTC Taux maximum sur les actions Prélèvement sur chaque transaction	100		

## • Méthode de valorisation

Lors de chaque valorisation, les actifs de l'OPCVM, du FIA sont évalués selon les principes suivants :

### • Actions et titres assimilés cotés (valeurs françaises et étrangères) :

L'évaluation se fait au cours de Bourse.

Le cours de Bourse retenu est fonction de la Place de cotation du titre :

Places de cotation européennes : Dernier cours de bourse du jour.

Places de cotation asiatiques : Dernier cours de bourse du jour.

Places de cotation australiennes : Dernier cours de bourse du jour.

Places de cotation nord-américaines : Dernier cours de bourse du jour.

Places de cotation sud-américaines : Dernier cours de bourse du jour.

En cas de non-cotation d'une valeur, le dernier cours de bourse de la veille est utilisé.

### • Obligations et titres de créance assimilés (valeurs françaises et étrangères) et EMTN :

L'évaluation se fait au cours de Bourse.

Le cours de Bourse retenu est fonction de la Place de cotation du titre :

Places de cotation européennes : Dernier cours de bourse du jour.

Places de cotation asiatiques : Dernier cours de bourse du jour.

Places de cotation australiennes : Dernier cours de bourse du jour.

Places de cotation nord-américaines : Dernier cours de bourse du jour.

Places de cotation sud-américaines : Dernier cours de bourse du jour.

En cas de non-cotation d'une valeur, le dernier cours de Bourse de la veille est utilisé.

Dans le cas d'une cotation non réaliste, le gérant doit faire une estimation plus en phase avec les paramètres réels de marché. Selon les sources disponibles, l'évaluation pourra être effectuée par différentes méthodes comme :

- la cotation d'un contributeur,

- une moyenne de cotations de plusieurs contributeurs,

- un cours calculé par une méthode actuarielle à partir d'un spread (de crédit ou autre) et d'une courbe de taux,

- etc.

### • Titres d'OPCVM, de FIA ou de fond d'investissement en portefeuille :

Evaluation sur la base de la dernière valeur liquidative connue.

### • Parts d'organismes de Titrisation :

Evaluation au dernier cours de bourse du jour pour les organismes de titrisation cotés sur les marchés européens.

### • Acquisitions temporaires de titres :

• Pensions livrées à l'achat : Valorisation contractuelle. Pas de pension d'une durée supérieure à 3 mois

• Rémérés à l'achat : Valorisation contractuelle, car le rachat des titres par le vendeur est envisagé avec suffisamment de certitude.

• Emprunts de titres : Valorisation des titres empruntés et de la dette de restitution correspondante à la valeur de marché des titres concernés.

### • Cessions temporaires de titres :

• Titres donnés en pension livrée : Les titres donnés en pension livrée sont valorisés au prix du marché, les dettes représentatives des titres donnés en pension sont maintenues à la valeur fixée dans le contrat.

• Prêts de titres : Valorisation des titres prêtés au cours de bourse de la valeur sous-jacente. Les titres sont récupérés par l'OPCVM, FIA à l'issue du contrat de prêt.

- **Valeurs mobilières non cotées :**

Evaluation utilisant des méthodes fondées sur la valeur patrimoniale et sur le rendement, en prenant en considération les prix retenus lors de transactions significatives récentes.

- **Titres de créances négociables :**

Les TCN sont valorisés à la valeur de marché.

Valeur de marché retenue :

- BTF/BTAN :

Taux de rendement actuariel ou cours du jour publié par la Banque de France.

- Autres TCN :

Pour les TCN faisant l'objet de cotation régulière : le taux de rendement ou les cours utilisés sont ceux constatés chaque jour sur le marché.

Pour les titres sans cotation régulière ou réaliste : application d'une méthode actuarielle avec utilisation du taux de rendement d'une courbe de taux de référence corrigé d'une marge représentative des caractéristiques intrinsèques de l'émetteur (spread de crédit ou autre).

- **Contrats à terme fermes :**

Les cours de marché retenus pour la valorisation des contrats à terme fermes sont en adéquation avec ceux des titres sous-jacents. Ils varient en fonction de la Place de cotation des contrats :

- Contrats à terme fermes cotés sur des Places européennes : Dernier cours du jour ou cours de compensation du jour.

- Contrats à terme fermes cotés sur des Places nord-américaines : Dernier cours du jour ou cours de compensation du jour.

- **Options :**

Les cours de marché retenus suivent le même principe que ceux régissant les contrats ou titres supports :

- Options cotées sur des Places européennes : Dernier cours du jour ou cours de compensation du jour.

- Options cotées sur des Places nord-américaines : Dernier cours du jour ou cours de compensation du jour.

- **Opérations d'échanges (swaps) :**

• Les swaps d'une durée de vie inférieure à 3 mois sont valorisés de manière linéaire.

• Les swaps d'une durée de vie supérieure à 3 mois sont valorisés au prix du marché.

• L'évaluation des swaps d'indice est réalisée au prix donné par la contrepartie, la société de gestion réalise de manière indépendante un contrôle de cette évaluation.

• Lorsque le contrat de swap est adossé à des titres clairement identifiés (qualité et durée), ces deux éléments sont évalués globalement.

- **Contrats de change à terme :**

Il s'agit d'opérations de couverture de valeurs mobilières en portefeuille libellées dans une devise autre que celle de la comptabilité de l'OPCVM, du FIA par un emprunt de devise dans la même monnaie pour le même montant. Les opérations à terme de devise sont valorisées d'après la courbe des taux prêteurs/emprunteurs de la devise.

- **Méthode d'évaluation des engagements hors bilan**

• Les engagements sur contrats à terme fermes sont déterminés à la valeur de marché. Elle est égale au cours de valorisation multiplié par le nombre de contrats et par le nominal. Les engagements sur contrats d'échange de gré à gré sont présentés à leur valeur nominale ou en l'absence de valeur nominale, pour un montant équivalent.

• Les engagements sur opérations conditionnelles sont déterminés sur la base de l'équivalent sous-jacent de l'option. Cette traduction consiste à multiplier le nombre d'options par un delta. Le delta



résulte d'un modèle mathématique (de type Black-Scholes) dont les paramètres sont : le cours du sous-jacent, la durée à l'échéance, le taux d'intérêt court terme, le prix d'exercice de l'option et la volatilité du sous-jacent. La présentation dans le hors-bilan correspond au sens économique de l'opération, et non au sens du contrat.

- Les swaps de dividende contre évolution de la performance sont indiqués à leur valeur nominale en hors-bilan.
- Les swaps adossés ou non adossés sont enregistrés au nominal en hors-bilan.

- **Description des garanties reçues ou données**

- **Garantie reçue :**

Néant

- **Garantie donnée :**

Néant

- **Informations complémentaires**

Les coûts exceptionnels liés au recouvrement des créances pour le compte de l'OPCVM ou à une procédure pour faire valoir un droit peuvent s'ajouter aux frais récurrents facturés à ce dernier et affichés ci-dessus.

Frais de fonctionnement et autres services :

Les frais réels de fonctionnement et autres services pourraient être supérieurs au taux forfaitaire maximum autorisé, dans ce cas, la société de gestion prendra en charge le dépassement. Par ailleurs, la société de gestion pourrait être amenée à provisionner le taux maximum forfaitaire si les frais réels de « fonctionnement et autre service » étaient inférieurs au taux affiché.

## EVOLUTION DE L'ACTIF NET

	28/03/2024	31/03/2023
<b>Actif net en début d'exercice</b>	<b>140 478 085,50</b>	<b>193 107 034,97</b>
Souscriptions (y compris les commissions de souscription acquises à l'OPC)	2 003 296,72	9 379 018,33
Rachats (sous déduction des commissions de rachat acquises à l'OPC)	-16 642 611,89	-45 043 850,02
Plus-values réalisées sur dépôts et instruments financiers	11 559 361,48	12 024 852,24
Moins-values réalisées sur dépôts et instruments financiers	-13 218 970,75	-8 912 956,93
Plus-values réalisées sur contrats financiers	0,00	0,00
Moins-values réalisées sur contrats financiers	0,00	0,00
Frais de transaction	-338 737,38	-298 849,24
Différences de change	0,00	0,00
Variation de la différence d'estimation des dépôts et instruments financiers	-3 579 073,84	-19 546 095,77
<i>Différence d'estimation exercice N</i>	8 950 548,27	12 529 622,11
<i>Différence d'estimation exercice N-1</i>	12 529 622,11	32 075 717,88
Variation de la différence d'estimation des contrats financiers	0,00	0,00
<i>Différence d'estimation exercice N</i>	0,00	0,00
<i>Différence d'estimation exercice N-1</i>	0,00	0,00
Distribution de l'exercice antérieur sur plus et moins-values nettes	0,00	0,00
Distribution de l'exercice antérieur sur résultat	0,00	0,00
Résultat net de l'exercice avant compte de régularisation	3 169,54	-231 068,08
Acompte(s) versé(s) au cours de l'exercice sur plus et moins-values nettes	0,00	0,00
Acompte(s) versé(s) au cours de l'exercice sur résultat	0,00	0,00
Autres éléments	0,00	0,00
<b>Actif net en fin d'exercice</b>	<b>120 264 519,38</b>	<b>140 478 085,50</b>

**INSTRUMENTS FINANCIERS - VENTILATION PAR NATURE JURIDIQUE OU ECONOMIQUE  
D'INSTRUMENT**

	Montant	%
<b>ACTIF</b>		
Obligations et valeurs assimilées		
TOTAL Obligations et valeurs assimilées	0,00	0,00
Titres de créances		
TOTAL Titres de créances	0,00	0,00
Operations contractuelles a l'achat		
TOTAL Operations contractuelles a l'achat	0,00	0,00
<b>PASSIF</b>		
Cessions		
TOTAL Cessions	0,00	0,00
Operations contractuelles a la vente		
TOTAL Operations contractuelles a la vente	0,00	0,00
<b>HORS BILAN</b>		
Opérations de couverture		
TOTAL Opérations de couverture	0,00	0,00
Autres opérations		
TOTAL Autres opérations	0,00	0,00

## VENTILATION PAR NATURE DE TAUX DES POSTES D'ACTIF, DE PASSIF ET DE HORS-BILAN

	Taux fixe	%	Taux variable	%	Taux révisable	%	Autres	%
<b>Actif</b>								
Dépôts	0,00	0,00	0,00	0,00	0,00	0,00	0,00	0,00
Obligations et valeurs assimilées	0,00	0,00	0,00	0,00	0,00	0,00	0,00	0,00
Titres de créances	0,00	0,00	0,00	0,00	0,00	0,00	0,00	0,00
Opérations temporaires sur titres	0,00	0,00	0,00	0,00	0,00	0,00	0,00	0,00
Comptes financiers	0,00	0,00	10 041 582,44	8,35	0,00	0,00	0,00	0,00
<b>Passif</b>								
Opérations temporaires sur titres	0,00	0,00	0,00	0,00	0,00	0,00	0,00	0,00
Comptes financiers	0,00	0,00	0,00	0,00	0,00	0,00	0,00	0,00
<b>Hors-bilan</b>								
Opérations de couverture	0,00	0,00	0,00	0,00	0,00	0,00	0,00	0,00
Autres opérations	0,00	0,00	0,00	0,00	0,00	0,00	0,00	0,00

## VENTILATION PAR MATURITE RESIDUELLE DES POSTES D'ACTIF, DE PASSIF ET DE HORS-BILAN

	0-3 mois	%	]3 mois - 1 an]	%	]1 - 3 ans]	%	]3 - 5 ans]	%	> 5 ans	%
<b>Actif</b>										
Dépôts	0,00	0,00	0,00	0,00	0,00	0,00	0,00	0,00	0,00	0,00
Obligations et valeurs assimilées	0,00	0,00	0,00	0,00	0,00	0,00	0,00	0,00	0,00	0,00
Titres de créances	0,00	0,00	0,00	0,00	0,00	0,00	0,00	0,00	0,00	0,00
Opérations temporaires sur titres	0,00	0,00	0,00	0,00	0,00	0,00	0,00	0,00	0,00	0,00
Comptes financiers	10 041 582,44	8,35	0,00	0,00	0,00	0,00	0,00	0,00	0,00	0,00
<b>Passif</b>										
Opérations temporaires sur titres	0,00	0,00	0,00	0,00	0,00	0,00	0,00	0,00	0,00	0,00
Comptes financiers	0,00	0,00	0,00	0,00	0,00	0,00	0,00	0,00	0,00	0,00
<b>Hors-bilan</b>										
Opérations de couverture	0,00	0,00	0,00	0,00	0,00	0,00	0,00	0,00	0,00	0,00
Autres opérations	0,00	0,00	0,00	0,00	0,00	0,00	0,00	0,00	0,00	0,00

**VENTILATION PAR DEVISE DE COTATION OU D'EVALUATION DES POSTES D'ACTIF, DE PASSIF ET DE HORS-BILAN**

	Devise 1	%	Devise2	%	Devise 3	%	Autre(s) devise(s)	%
<b>Actif</b>								
Dépôts	0,00	0,00	0,00	0,00	0,00	0,00	0,00	0,00
Actions et valeurs assimilées	0,00	0,00	0,00	0,00	0,00	0,00	0,00	0,00
Obligations et valeurs assimilées	0,00	0,00	0,00	0,00	0,00	0,00	0,00	0,00
Titres de créances	0,00	0,00	0,00	0,00	0,00	0,00	0,00	0,00
Titres d'OPC	0,00	0,00	0,00	0,00	0,00	0,00	0,00	0,00
Opérations temporaires sur titres	0,00	0,00	0,00	0,00	0,00	0,00	0,00	0,00
Contrats financiers	0,00	0,00	0,00	0,00	0,00	0,00	0,00	0,00
Créance	0,00	0,00	0,00	0,00	0,00	0,00	0,00	0,00
Comptes financiers	0,00	0,00	0,00	0,00	0,00	0,00	0,00	0,00
<b>Passif</b>								
Opérations de cession sur instruments financiers	0,00	0,00	0,00	0,00	0,00	0,00	0,00	0,00
Opérations temporaires sur titres	0,00	0,00	0,00	0,00	0,00	0,00	0,00	0,00
Contrats financiers	0,00	0,00	0,00	0,00	0,00	0,00	0,00	0,00
Dettes	0,00	0,00	0,00	0,00	0,00	0,00	0,00	0,00
Comptes financiers	0,00	0,00	0,00	0,00	0,00	0,00	0,00	0,00
<b>Hors-bilan</b>								
Opérations de couverture	0,00	0,00	0,00	0,00	0,00	0,00	0,00	0,00
Autres opérations	0,00	0,00	0,00	0,00	0,00	0,00	0,00	0,00

**VALEURS ACTUELLES DES INSTRUMENTS FINANCIERS FAISANT L'OBJET D'UNE ACQUISITION TEMPORAIRE**

	28/03/2024
Titres acquis à réméré	0,00
Titres pris en pension livrée	0,00
Titres empruntés	0,00

**VALEURS ACTUELLES DES INSTRUMENTS FINANCIERS CONSTITUTIFS DE DEPOTS DE GARANTIE**

	28/03/2024
Instruments financiers donnés en garantie et maintenus dans leur poste d'origine	0,00
Instruments financiers reçus en garantie et non-inscrits au bilan	0,00

**INSTRUMENTS FINANCIERS EMIS PAR LA SOCIETE DE GESTION OU LES ENTITES DE SON GROUPE**

	ISIN	LIBELLE	28/03/2024
Actions			0,00
Obligations			0,00
TCN			0,00
OPC			2 110 115,08
	FR0000979825	CM-AM CAS.ISR.IC3D	2 110 115,08
Contrats financiers			0,00
<b>Total des titres du groupe</b>			<b>2 110 115,08</b>

**TABLEAUX D'AFFECTATION DES SOMMES DISTRIBUABLES**

<b>Acomptes sur résultat versés au titre de l'exercice</b>						
	<b>Date</b>	<b>Part</b>	<b>Montant total</b>	<b>Montant unitaire</b>	<b>Crédits d'impôt totaux</b>	<b>Crédits d'impôt unitaire</b>
<b>Total acomptes</b>			0	0	0	0

<b>Acomptes sur plus et moins-values nettes versés au titre de l'exercice</b>				
	<b>Date</b>	<b>Part</b>	<b>Montant total</b>	<b>Montant unitaire</b>
<b>Total acomptes</b>			0	0

<b>Tableau d'affectation des sommes distribuables afférentes au résultat</b>	<b>28/03/2024</b>	<b>31/03/2023</b>
<b>Sommes restant à affecter</b>		
Report à nouveau	0,00	0,00
Résultat	-57 058,79	-335 203,33
<b>Total</b>	<b>-57 058,79</b>	<b>-335 203,33</b>

	<b>28/03/2024</b>	<b>31/03/2023</b>
<b>C1 PART CAPI RC</b>		
<b>Affectation</b>		
Distribution	0,00	0,00
Report à nouveau de l'exercice	0,00	0,00
Capitalisation	-70 110,51	-350 372,79
<b>Total</b>	<b>-70 110,51</b>	<b>-350 372,79</b>
<b>Information relative aux titres ouvrant droit à distribution</b>		
Nombre de titres	0	0
Distribution unitaire	0,00	0,00
<b>Crédits d'impôt attaché à la distribution du résultat</b>		
<b>Montant global des crédits d'impôt</b>	<b>0,00</b>	<b>0,00</b>
Provenant de l'exercice	0,00	0,00
Provenant de l'exercice N-1	0,00	0,00
Provenant de l'exercice N-2	0,00	0,00
Provenant de l'exercice N-3	0,00	0,00
Provenant de l'exercice N-4	0,00	0,00

	<b>28/03/2024</b>	<b>31/03/2023</b>
<b>C2 PART CAPI IC</b>		
<b>Affectation</b>		
Distribution	0,00	0,00
Report à nouveau de l'exercice	0,00	0,00
Capitalisation	44,36	79,44
<b>Total</b>	<b>44,36</b>	<b>79,44</b>
<b>Information relative aux titres ouvrant droit à distribution</b>		
Nombre de titres	0	0
Distribution unitaire	0,00	0,00
<b>Crédits d'impôt attaché à la distribution du résultat</b>		
<b>Montant global des crédits d'impôt</b>	<b>0,00</b>	<b>0,00</b>
Provenant de l'exercice	0,00	0,00
Provenant de l'exercice N-1	0,00	0,00
Provenant de l'exercice N-2	0,00	0,00
Provenant de l'exercice N-3	0,00	0,00
Provenant de l'exercice N-4	0,00	0,00



	28/03/2024	31/03/2023
<b>C3 PART CAPIS</b>		
<b>Affectation</b>		
Distribution	0,00	0,00
Report à nouveau de l'exercice	0,00	0,00
Capitalisation	13 007,36	15 090,02
<b>Total</b>	<b>13 007,36</b>	<b>15 090,02</b>
<b>Information relative aux titres ouvrant droit à distribution</b>		
Nombre de titres	0	0
Distribution unitaire	0,00	0,00
<b>Crédits d'impôt attaché à la distribution du résultat</b>		
<b>Montant global des crédits d'impôt</b>	<b>0,00</b>	<b>0,00</b>
Provenant de l'exercice	0,00	0,00
Provenant de l'exercice N-1	0,00	0,00
Provenant de l'exercice N-2	0,00	0,00
Provenant de l'exercice N-3	0,00	0,00
Provenant de l'exercice N-4	0,00	0,00

Tableau d'affectation des sommes distribuables afférentes aux plus et moins-values nettes	Affectation des plus et moins-values nettes	
	28/03/2024	31/03/2023
<b>Sommes restant à affecter</b>		
Plus et moins-values nettes antérieures non distribuées	0,00	0,00
Plus et moins-values nettes de l'exercice	-1 941 046,57	2 690 234,62
Acomptes versés sur plus et moins-values nettes de l'exercice	0,00	0,00
<b>Total</b>	<b>-1 941 046,57</b>	<b>2 690 234,62</b>

Tableau d'affectation des sommes distribuables afférentes aux plus et moins-values nettes	Affectation des plus et moins-values nettes	
	28/03/2024	31/03/2023
<b>C1 PART CAPI RC</b>		
<b>Affectation</b>		
Distribution	0,00	0,00
Plus et moins-values nettes non distribuées	0,00	0,00
Capitalisation	-1 903 300,19	2 624 136,02
<b>Total</b>	<b>-1 903 300,19</b>	<b>2 624 136,02</b>
<b>Information relative aux titres ouvrant droit à distribution</b>		
Nombre de titres	0,00	0,00
Distribution unitaire	0,00	0,00

Tableau d'affectation des sommes distribuables afférentes aux plus et moins-values nettes	Affectation des plus et moins-values nettes	
	28/03/2024	31/03/2023
<b>C2 PART CAPI IC</b>		
<b>Affectation</b>		
Distribution	0,00	0,00
Plus et moins-values nettes non distribuées	0,00	0,00
Capitalisation	-129,10	345,99
<b>Total</b>	<b>-129,10</b>	<b>345,99</b>
<b>Information relative aux titres ouvrant droit à distribution</b>		
Nombre de titres	0,00	0,00
Distribution unitaire	0,00	0,00

Tableau d'affectation des sommes distribuables afférentes aux plus et moins-values nettes	Affectation des plus et moins-values nettes	
	28/03/2024	31/03/2023
<b>C3 PART CAPI S</b>		
<b>Affectation</b>		
Distribution	0,00	0,00
Plus et moins-values nettes non distribuées	0,00	0,00
Capitalisation	-37 617,28	65 752,61
<b>Total</b>	<b>-37 617,28</b>	<b>65 752,61</b>
<b>Information relative aux titres ouvrant droit à distribution</b>		
Nombre de titres	0,00	0,00
Distribution unitaire	0,00	0,00

**TABLEAU DES RESULTATS ET AUTRES ELEMENTS CARACTERISTIQUES DE L'OPC AU COURS DES CINQ DERNIERS EXERCICES**

Date	Part	Actif net	Nombre de titres	Valeur liquidative unitaire	Distribution unitaire sur plus et moins-values nettes (y compris les acomptes)	Distribution unitaire sur résultat (y compris les acomptes)	Crédit d'impôt unitaire	Capitalisation unitaire sur résultat et PMV nettes
				€	€	€	€	€
31/03/2020	C1 PART CAPI C	141 749 291,09	93 534,258	1 515,47	0,00	0,00	0,00	-99,90
31/03/2020	C2 PART CAPI SR	16 788,74	0,185	90 749,94	0,00	0,00	0,00	-5 186,97
31/03/2020	C3 PART CAPI S	8 055 432,19	5 241,626	1 536,81	0,00	0,00	0,00	-88,95
31/03/2021	C1 PART CAPI RC	202 246 991,80	85 524,167	2 364,79	0,00	0,00	0,00	-63,80
31/03/2021	C2 PART CAPI SR	18 821,94	0,132	142 590,45	0,00	0,00	0,00	-2 942,95
31/03/2021	C3 PART CAPI S	7 564 292,26	3 133,034	2 414,36	0,00	0,00	0,00	-50,13
31/03/2022	C1 PART CAPI RC	188 136 803,67	76 533,031	2 458,24	0,00	0,00	0,00	332,62
31/03/2022	C2 PART CAPI SR	19 703,20	0,132	149 266,66	0,00	0,00	0,00	21 204,16
31/03/2022	C3 PART CAPI S	4 950 528,10	1 958,737	2 527,40	0,00	0,00	0,00	359,02
31/03/2023	C1 PART CAPI RC	137 013 339,64	60 984,566	2 246,68	0,00	0,00	0,00	37,28
31/03/2023	C2 PART CAPI SR	18 134,13	0,132	137 379,77	0,00	0,00	0,00	3 222,95
31/03/2023	C3 PART CAPI S	3 446 611,73	1 481,6941	2 326,12	0,00	0,00	0,00	54,56
28/03/2024	C1 PART CAPI RC	117 926 488,62	54 444,24	2 166,00	0,00	0,00	0,00	-36,24
28/03/2024	C2 PART CAPI IC	7 997,24	0,06	133 287,33	0,00	0,00	0,00	-1 412,33
28/03/2024	C3 PART CAPI S	2 330 033,52	1 032,3908	2 256,92	0,00	0,00	0,00	-23,83

## SOUSCRIPTIONS RACHATS

	En quantité	En montant
<b>C1 PART CAPI RC</b>		
Parts ou Actions Souscrites durant l'exercice	524,28500	1 105 509,42
Parts ou Actions Rachetées durant l'exercice	-7 064,61100	-14 671 641,17
Solde net des Souscriptions/Rachats	-6 540,32600	-13 566 131,75
Nombre de Parts ou Actions en circulation à la fin de l'exercice	<b>54 444,24000</b>	

	En quantité	En montant
<b>C2 PART CAPI IC</b>		
Parts ou Actions Souscrites durant l'exercice	0,00000	0,00
Parts ou Actions Rachetées durant l'exercice	-0,07200	-9 516,47
Solde net des Souscriptions/Rachats	-0,07200	-9 516,47
Nombre de Parts ou Actions en circulation à la fin de l'exercice	<b>0,06000</b>	

	En quantité	En montant
<b>C3 PART CAPI S</b>		
Parts ou Actions Souscrites durant l'exercice	444,25370	897 787,30
Parts ou Actions Rachetées durant l'exercice	-893,55700	-1 961 454,25
Solde net des Souscriptions/Rachats	-449,30330	-1 063 666,95
Nombre de Parts ou Actions en circulation à la fin de l'exercice	<b>1 032,39080</b>	

## COMMISSIONS

	En montant
<b>C1 PART CAPI RC</b>	
Montant des commissions de souscription et/ou rachat perçues	100,92
Montant des commissions de souscription perçues	100,92
Montant des commissions de rachat perçues	0,00
Montant des commissions de souscription et/ou rachat rétrocédées	100,92
Montant des commissions de souscription rétrocédées	100,92
Montant des commissions de rachat rétrocédées	0,00
Montant des commissions de souscription et/ou rachat acquises	0,00
Montant des commissions de souscription acquises	0,00
Montant des commissions de rachat acquises	0,00

	En montant
<b>C2 PART CAPI IC</b>	
Montant des commissions de souscription et/ou rachat perçues	0,00
Montant des commissions de souscription perçues	0,00
Montant des commissions de rachat perçues	0,00
Montant des commissions de souscription et/ou rachat rétrocédées	0,00
Montant des commissions de souscription rétrocédées	0,00
Montant des commissions de rachat rétrocédées	0,00
Montant des commissions de souscription et/ou rachat acquises	0,00
Montant des commissions de souscription acquises	0,00
Montant des commissions de rachat acquises	0,00

	En montant
<b>C3 PART CAPI S</b>	
Montant des commissions de souscription et/ou rachat perçues	0,00
Montant des commissions de souscription perçues	0,00
Montant des commissions de rachat perçues	0,00
Montant des commissions de souscription et/ou rachat rétrocédées	0,00
Montant des commissions de souscription rétrocédées	0,00
Montant des commissions de rachat rétrocédées	0,00
Montant des commissions de souscription et/ou rachat acquises	0,00
Montant des commissions de souscription acquises	0,00
Montant des commissions de rachat acquises	0,00

## FRAIS DE GESTION SUPPORTES PAR L'OPC

	28/03/2024
FR0010018192 C1 PART CAPI RC	
Pourcentage de frais de gestion fixes	1,83
Frais de fonctionnement et de gestion (frais fixes)	2 252 284,91
Pourcentage de frais de gestion variables	0,00
Commissions de surperformance (frais variables)	0,00
Rétrocessions de frais de gestion	0,00

	28/03/2024
FR0012952240 C2 PART CAPI IC	
Pourcentage de frais de gestion fixes	1,20
Frais de fonctionnement et de gestion (frais fixes)	143,04
Pourcentage de frais de gestion variables	0,00
Commissions de surperformance (frais variables)	0,00
Rétrocessions de frais de gestion	0,00

	28/03/2024
FR0013295607 C3 PART CAPI S	
Pourcentage de frais de gestion fixes	1,19
Frais de fonctionnement et de gestion (frais fixes)	35 435,79
Pourcentage de frais de gestion variables	0,00
Commissions de surperformance (frais variables)	0,00
Rétrocessions de frais de gestion	0,00

## CREANCES ET DETTES

	Nature de débit/crédit	28/03/2024
Créances	SRD et règlements différés	725 764,88
<b>Total des créances</b>		<b>725 764,88</b>
Dettes	SRD et règlements différés	601 553,05
Dettes	Frais de gestion	163 422,87
<b>Total des dettes</b>		<b>764 975,92</b>
<b>Total dettes et créances</b>		<b>-39 211,04</b>



## VENTILATION SIMPLIFIEE DE L'ACTIF NET

### INVENTAIRE RESUME

	Valeur EUR	% Actif Net
<b>PORTEFEUILLE</b>	<b>110 262 147,98</b>	<b>91,69</b>
ACTIONS ET VALEURS ASSIMILEES	108 152 032,90	89,94
OBLIGATIONS ET VALEURS ASSIMILEES	0,00	0,00
TITRES DE CREANCES NEGOCIABLES	0,00	0,00
TITRES OPC	2 110 115,08	1,75
AUTRES VALEURS MOBILIERES	0,00	0,00
<b>OPERATIONS CONTRACTUELLES</b>	<b>0,00</b>	<b>0,00</b>
OPERATIONS CONTRACTUELLES A L'ACHAT	0,00	0,00
OPERATIONS CONTRACTUELLES A LA VENTE	0,00	0,00
<b>CESSIONS DE VALEURS MOBILIERES</b>	<b>0,00</b>	<b>0,00</b>
OPERATEURS DEBITEURS ET AUTRES CREANCES (DONT DIFFERENTIEL DE SWAP)	725 764,88	0,60
OPERATEURS CREDITEURS ET AUTRES DETTES (DONT DIFFERENTIEL DE SWAP)	-764 975,92	-0,64
<b>CONTRATS FINANCIERS</b>	<b>0,00</b>	<b>0,00</b>
OPTIONS	0,00	0,00
FUTURES	0,00	0,00
SWAPS	0,00	0,00
<b>BANQUES, ORGANISMES ET ETS. FINANCIERS</b>	<b>10 041 582,44</b>	<b>8,35</b>
DISPONIBILITES	10 041 582,44	8,35
DEPOTS A TERME	0,00	0,00
EMPRUNTS	0,00	0,00
AUTRES DISPONIBILITES	0,00	0,00
ACHATS A TERMÉ DE DEVISES	0,00	0,00
VENTES A TERMÉ DE DEVISES	0,00	0,00
<b>ACTIF NET</b>	<b>120 264 519,38</b>	<b>100,00</b>

# Annexe SFDR Rapport Annuel (addendum ex-post)

Dénomination du produit: CM-AM ENTREPRENEURS France  
Identifiant d'entité juridique:9695007UVN9BY73HA464

## Caractéristiques environnementales et/ou sociales

Par **investissement durable**, on entend un investissement dans une activité économique qui contribue à un objectif environnemental ou social, pour autant qu'il ne cause de préjudice important à aucun de ces objectifs et que les sociétés bénéficiaires des investissements appliquent des pratiques de bonne gouvernance.

La **taxinomie de l'UE** est un système de classification institué par le règlement (UE) 2020/852, qui dresse une liste d'**activités économiques durables sur le plan environnemental**. Ce règlement ne comprend pas de liste des activités économiques durables sur le plan social. Les investissements durables ayant un objectif environnemental ne sont pas nécessairement alignés sur la taxinomie.

### Ce produit financier avait-il un objectif d'investissement durable?



Oui



Non

Il a réalisé des investissements durables ayant un objectif environnemental: \_\_%

dans des activités économiques qui sont considérées comme durables sur le plan environnemental au titre de la taxinomie de l'UE

dans des activités économiques qui ne sont pas considérées comme durables sur le plan environnemental au titre de la taxinomie de l'UE

Il a réalisé des investissements durables ayant un objectif social: \_\_%



Il promouvait des caractéristiques environnementales et sociales (E/S) et, bien qu'il n'ait pas eu d'objectif l'investissement durable, il présentait une proportion minimale de 20% d'investissements durables

ayant un objectif environnemental dans des activités économiques qui sont considérées comme durables sur le plan environnemental au titre de la taxinomie de l'UE

ayant un objectif environnemental dans des activités économiques qui ne sont pas considérées comme durables sur le plan environnemental au titre de la taxinomie de l'UE

ayant un objectif social

Il promouvait des caractéristiques E/S mais n'a pas réalisé d'investissements durables



### Dans quelle mesure les caractéristiques environnementales et/ou sociales promues par ce produit financier ont-elles été atteintes ?

Les **indicateurs de durabilité** permettent de mesurer la manière dont les objectifs de durabilité de ce produit financier sont atteints.

Ce produit financier promeut des caractéristiques environnementales et sociales en adoptant une approche d'amélioration de score ESG. Le score ESG du portefeuille (moyenne pondérée par le poids de l'actif) doit ainsi être meilleur que celui de son univers de référence.

Le score ESG du produit financier au cours de la période était de **5,28/10** tandis que son univers de référence affichait un score de **5,21/10**. Les caractéristiques environnementales et sociales poursuivies par le fonds (via le score ESG) ont donc été atteintes.

## ● **Quelle a été la performance des indicateurs de durabilité?**

Les indicateurs de durabilité utilisés par ce produit financier sont:

- le score ESG.
- la proportion d'investissement durable (uniquement pour les fonds avec une poche d'investissement durable)

Le score ESG du produit financier est de **5,28/10, en amélioration avec l'année précédente ( 5,25/10 )** sur la période. Cela est dû à **l'ajout ou renforcement de sociétés bien notées.**

Le score ESG est resté supérieur au score ESG de l'univers de référence, pour des raisons liées notamment à **l'intégration des critères extra financiers qui mènent à la sélection de titre et au choix des meilleurs émetteurs.**

## ● **... et par rapport aux périodes précédentes?**

N/A

## ● **Quels étaient les objectifs des investissements durables que le produit financier entendait partiellement réaliser et comment l'investissement durable a-t-il contribué à ces objectifs ?**

Ce produit financier se donne une poche d'investissement minimale pour investir dans des sociétés et/ou émetteurs identifiés comme 'durables' selon une méthodologie interne, propre à Crédit Mutuel Asset Management. Les Objectifs de Développement Durable des Nations Unies sont utilisés comme cadre de référence pour déterminer les investissements qui peuvent contribuer à un objectif environnemental ou social

## ● **Dans quelle mesure les investissements durables que le produit financier a partiellement réalisés n'ont-ils pas causé de préjudice important à un objectif d'investissement durable sur le plan environnemental ou social ?**

**Comment les indicateurs concernant les incidences négatives ont-ils été pris en considération?**

**Les investissements durables étaient-ils conformes aux principes directeurs de l'OCDE à l'intention des entreprises multinationales et aux principes directeurs des Nations unies relatifs aux entreprises et aux droits de l'homme?**

Dans le cadre de sa politique d'identification des investissements durables, Crédit Mutuel Asset Management a évalué les principales incidences négatives pouvant causer des préjudices importants et ainsi affaiblir la proposition de contribution positive, environnementale et/ou sociale, identifiée dans un premier temps grâce à la proportion du chiffre d'affaires alignée avec les Objectifs de Développement Durable (ODD).

L'évaluation d'un potentiel préjudice important s'est fait sur la base:

- De règles d'exclusion sectorielle concernant les activités d'investissement de secteurs à forts risques environnementaux et sociaux, comme le charbon ou l'exploitation minière
- De règles d'exclusion normative concernant les armes controversées et le respect des droits humains
- De l'exclusion des entreprises violant les principes du Pacte Mondial des Nations-Unies et des principes directeurs de l'Organisation de Coopération et de Développement Economiques (OCDE)
- De la prise en compte des principales incidences négatives (PAI) au travers de la méthodologie et notation propriétaire ESG de Crédit Mutuel Asset Management.

Tous les indicateurs PAI (tableau 1, annexe 1 RTS) sont ici pris en considération; soit de façon directe (indicateur de violation du Pacte Mondial des Nations-Unies et des principes de l'OCDE), soit en utilisant des éléments du score propriétaire ESG de Crédit Mutuel Asset Management comme proxy. Dans ce cas, chaque PAI a été associé à un sous-pilier du score ESG propriétaire lui correspondant.

Le modèle d'Investissement Durable développé par Crédit Mutuel Asset Management a donc permis la prise en compte des incidences négatives et des principes directeurs de l'OCDE et des Nations-Unies en amont de l'investissement, évitant ainsi toute exposition à une société ou émetteur identifié comme pouvant causer un préjudice important sur le plan environnemental ou social.

[Inclure la déclaration pour les produits financiers visés à l'article 6, premier alinéa, du règlement (UE) 2020/852]  
La taxinomie de l'UE établit un principe consistant à «ne pas causer de préjudice important» en vertu duquel les investissements alignés sur la taxinomie ne devraient pas causer de préjudice important aux objectifs de la taxinomie de l'UE et qui s'accompagne de critères spécifiques de l'UE.

Le principe consistant à «ne pas causer de préjudice important» s'applique uniquement aux investissements sous-jacents au produit financier qui prennent en compte les critères de l'Union européenne en matière d'activités économiques durables sur le plan environnemental. Les investissements sous-jacents à la portion restante de ce produit financier ne prennent pas en compte les critères de l'Union européenne en matière d'activités économiques durables sur le plan environnemental.

Tout autre investissement durable ne doit pas non plus causer de préjudice important aux objectifs environnementaux ou sociaux.

Les principales incidences négatives correspondent aux incidences négatives les plus significatives des décisions d'investissement sur les facteurs de durabilité liés aux questions environnementales, sociales et de personnel, au respect des droits de l'homme et à la lutte contre la corruption et les actes de corruption.

La stratégie d'investissement guide les décisions d'investissement selon des facteurs tels que les objectifs d'investissement et la tolérance au risque.



## Comment ce produit financier a-t-il pris en considération les principales incidences négatives sur les facteurs de durabilité?

La prise en compte des principales incidences négatives a été utilisée, en complément de la détermination du chiffre d'affaires contribuant aux ODD, pour déterminer si un investissement était durable ou non (cf question précédente). Le gérant du produit financier a pu disposer également des données brutes relatives aux indicateurs de durabilité, via le prestataire de données ISS. La considération des principales incidences négatives s'est donc faite de façon directe (via l'utilisation et le suivi des données brutes) et indirecte (via l'intégration à la méthodologie propriétaire de détermination de l'investissement durable).



## Quels ont été les principaux investissements de ce produit financier?

La liste comprend les investissements constituant **la plus grande proportion d'investissements** du produit financier au cours de la période de référence, à savoir: **28/03/2024–31/03/2025**

Investissements les plus importants	Secteur	% d'actifs	Pays
Id Logistics Group	Industrials	5,2%	France
Robertet Sa	Materials	5,1%	France
SOPRA STERIA GROUP SA	Information Technology	5,1%	France
BIOMERIEUX	Health Care	5,0%	France
SEB SA	Consumer Discretionary	4,9%	France
SPIE SA	Industrials	4,7%	France
Interparfums	Consumer Staples	4,3%	France
IPSOS SA	Communication Services	3,6%	France
Eiffage	Industrials	3,5%	France
Alten	Information Technology	3,4%	France



## Quelle était la proportion d'investissements liés à la durabilité?

### ● Quelle était l'allocation d'actifs?

Le tableau ci-dessous présente l'allocation entre investissements durables (environnementaux ou sociaux) et les investissements non durables.

**Pour les fonds avec un objectif d'investissement durable:** Le produit financier s'engage sur un minimum de **20%** d'investissement durable, en proportion de l'actif total du fonds.


L'indicateur utilisé pour déterminer le pourcentage d'investissement durable est issue d'une méthodologie propre à Crédit Mutuel Asset Management, qui permet de qualifier un investissement de 'durable'.

Cette méthodologie s'articule en 3 étapes:

- l'identification des sociétés et émetteurs dont le chiffre d'affaires contribuant à l'atteinte d'Objectifs de Développement Durable est supérieur à 5%
- l'évaluation des principales incidences négatives pouvant venir affaiblir la proposition de contribution initiale
- l'évaluation des pratiques de bonne gouvernance

Ce processus permet de qualifier les sociétés et émetteurs comme 'durable' ou 'non durable'.

Hors liquidités accessoires et dérivés (autorisés par le prospectus du produit financier dans la limite de 10% maximum de l'actif total du fonds), la totalité des titres vifs détenus (90%) est donc qualifiée de 'durable' (selon la méthodologie décrite ci-dessus).



### ● Dans quels secteurs économiques les investissements ont-ils été réalisés?

Les investissements ont été réalisés dans les secteurs suivants:

Industrials	29,6
Information Technology	22,0
Health Care	12,9
Materials	9,7
Consumer Discretionary	9,5
Consumer Staples	7,6
Communication Services	5,1



## Dans quelle mesure les investissements durables ayant un objectif environnemental étaient-ils alignés sur la taxinomie de l'UE?

Les données relatives à la proportion d'activités alignées à la taxinomie des sociétés ou émetteurs (chiffre d'affaire, CapEx, OpEx) sont pour l'immense majorité des données estimées par les prestataires de données extra-financières. Dans la mesure où ces données ne sont pas communiquées directement par les sociétés ou émetteurs (mais extrapolées par des intervenants externes) et conformément aux recommandations de l'Autorité des Marchés Financiers (AMF), nous avons fait le choix de ne pas publier d'estimations en lien avec la taxinomie de l'UE.

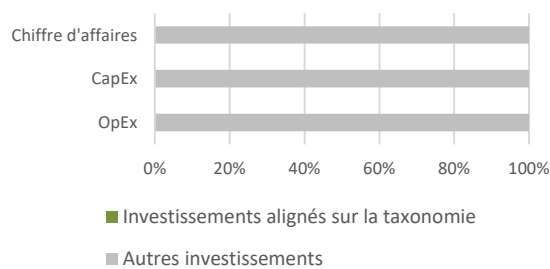
Aucun de nos investissements n'est donc estimé être aligné avec la taxinomie de l'UE.

- **Le produit financier a-t-il investi dans des activités liées au gaz fossile et/ou à l'énergie nucléaire conformes à la taxinomie de l'EU ?**

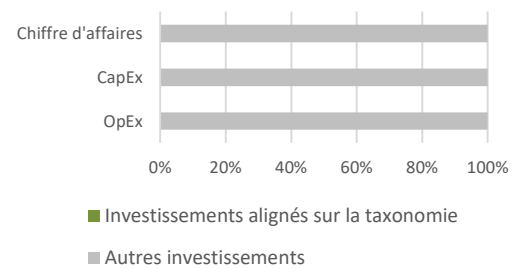
Non

Les deux graphiques ci-dessous font apparaître en vert le pourcentage minimal d'investissements alignés sur la taxinomie de l'UE. Étant donné qu'il n'existe pas de méthodologie appropriée pour déterminer l'alignement des obligations souveraines\* sur la taxinomie, le premier graphique montre l'alignement sur la taxinomie par rapport à tous les investissements du produit financier, y compris les obligations souveraines, tandis que le deuxième graphique représente l'alignement sur la taxinomie uniquement par rapport aux investissements du produit financier autres que les obligations souveraines.

1. Alignement des investissements sur la taxinomie, **obligations souveraines incluses**



1. Alignement des investissements sur la taxinomie, **hors obligations souveraines**



\*Aux fins de ces graphiques, les « obligations souveraines » comprennent toutes les expositions souveraines.

- **Quelle était la proportion d'investissements réalisés dans des activités transitoires et habilitantes?**

N/A

- **Comment le pourcentage d'investissements alignés sur la taxinomie de l'UE a-t-il évolué par rapport aux périodes de références précédentes ?**

N/A



## Quelle était la proportion d'investissements durables ayant un objectif environnemental qui n'étaient pas alignés sur la taxinomie de l'UE?

La totalité des investissements durables ayant un objectif environnemental n'était pas alignée avec la taxinomie de l'UE, soit **92,5%** (voir tableau allocation d'actifs).



## Quelle était la proportion d'investissements durables sur le plan social?

La part d'investissement durables sur le plan social était de **13,5%**.

Les **activités habilitantes** permettent directement à d'autres activités de contribuer de manière substantielle à la réalisation d'un objectif environnemental.

Les **activités transitoires** sont des activités pour lesquelles il n'existe pas encore de solutions de remplacement sobres en carbone et, entre autres, dont les niveaux d'émission de gaz à effet de serre correspondent aux meilleures performances réalisables.



Le symbole représente des investissements durables sur le plan environnemental qui **ne tiennent pas compte des critères applicables aux activités économiques durables** sur le plan environnemental au titre de la taxinomie de l'UE.



## Quels étaient les investissements inclus dans la catégorie «#2 Non durables», quelle était leur finalité et existait-il des garanties environnementales ou sociales minimales?

Ce produit financier pouvait investir, dans la limite prévue au prospectus, en OPVCM de droit français ou étranger. Dans la mesure du possible, la caractéristique 'durable' des sous-jacents a été identifiée par transparence; les actifs ont ensuite été alloués dans chacune des poches. Dans un souci de cohérence, le gérant a veillé à sélectionner des fonds disposant d'un Label ISR (ou équivalent) et/ou intégrant des considérations extra-financières ou de durabilité, afin de garantir la prise en compte de considérations environnementales, sociales et de gouvernance et ainsi de minimiser les risques de durabilité émanant de l'exposition aux fonds sous-jacents.

Une proportion de liquidités, détenue à titre auxiliaire, a permis d'assurer une réserve de liquidité et d'anticiper les éventuels mouvements liés aux souscriptions/rachats de la part des porteurs. N'héritant pas d'une caractéristique de durabilité, le cash a été comptabilisé dans la poche 'non durables'. Dans la mesure du possible, les sous-jacents des OPC (monétaires notamment) ont été analysés en transparence, et alloués entre les poches 'durables' et 'non durables' selon le modèle 'Investissement Durable' de Crédit Mutuel Asset Management. De la même manière et quand cela est possible, certains dérivés identifiés en transparence comme 'non durables' ont également été intégrés dans ces autres investissements 'non durables'.



## Quelles mesures ont été prises pour respecter les caractéristiques environnementales et /ou sociales au cours de la période de référence?

Une série de contrôles de premier niveau est prévue au sein des équipes de gestion. Ceux-ci permettent d'assurer le respect des contraintes de durabilité prévues dans la documentation précontractuelle. Les contrôles de second et troisième niveau viennent compléter le dispositif.

Les contrôles permettent d'assurer un taux de couverture minimum de 90% ainsi que le respect d'un score ESG du portefeuille (moyenne pondérée par le poids de l'actif) meilleur que celui de son univers de référence.

Enfin, un dernier contrôle porte sur la qualification d'investissement durable et le respect, à tout moment, du pourcentage minimum affiché dans la documentation précontractuelle.



## Quelle a été la performance de ce produit financier par rapport à l'indice de référence durable?

N/A

- **En quoi l'indice désigné différait-il d'un indice de marché large pertinent?**

N/A

- **Quelle a été la performance de ce produit financier au regard des indicateurs de durabilité visant à déterminer l'alignement de l'indice de référence sur l'objectif d'investissement durable?**

N/A

- **Quelle a été la performance de ce produit financier par rapport à l'indice de référence?**

Libellé	Performance nette (en %)
CM-AM ENTREPRE FRA (IC)	- 9,2404
CM-AM ENTREPRE FRA (RC)	- 9,7876
CM-AM ENTREPRE FRA (S)	- 9,2400
BMK GES CM-AM ENTREPRENEURS	- 4,4134

- **Quelle a été la performance de ce produit financier par rapport à l'indice de marché large?**

N/A

Les indices de référence sont des indices permettant de mesurer si le produit financier atteint l'objectif d'investissement durable.



KPMG S.A.  
Tour EQHO  
2 avenue Gambetta  
CS 60055  
92066 Paris La Défense Cedex  
France

# Fonds Commun de Placement CM-AM ENTREPRENEURS FRANCE

Rapport du commissaire aux comptes sur les comptes annuels

Exercice clos le 31 mars 2025  
Fonds Commun de Placement  
CM-AM ENTREPRENEURS FRANCE  
128, boulevard Raspail - 75006 Paris

KPMG S.A., société d'expertise comptable et de commissaires aux comptes inscrite au Tableau de l'Ordre des experts comptables de Paris sous le n° 14-30080101 et rattachée à la Compagnie régionale des commissaires aux comptes de Versailles et du Centre.  
Société française membre du réseau KPMG constitué de cabinets indépendants affiliés à KPMG International Limited, une société de droit anglais (« private company limited by guarantee »).

Société anonyme à conseil d'administration  
Siège social :  
Tour EQHO  
2 avenue Gambetta  
CS 60055  
92066 Paris La Défense Cedex  
Capital social : 5 497 100 €  
775 726 417 RCS Nanterre





KPMG S.A.  
Tour EQHO  
2 avenue Gambetta  
CS 60055  
92066 Paris La Défense Cedex  
France

## **Fonds Commun de Placement CM-AM ENTREPRENEURS FRANCE**

128, boulevard Raspail - 75006 Paris

### **Rapport du commissaire aux comptes sur les comptes annuels**

Exercice clos le 31 mars 2025

Aux porteurs de part,

#### **Opinion**

En exécution de la mission qui nous a été confiée par la société de gestion, nous avons effectué l'audit des comptes annuels de l'organisme de placement collectif CM-AM ENTREPRENEURS FRANCE constitué sous forme de fonds commun de placement relatifs à l'exercice clos le 31 mars 2025, tels qu'ils sont joints au présent rapport.

Nous certifions que les comptes annuels sont, au regard des règles et principes comptables français, réguliers et sincères et donnent une image fidèle du résultat des opérations de l'exercice écoulé ainsi que de la situation financière et du patrimoine du fonds commun de placement à la fin de cet exercice.

#### **Fondement de l'opinion**

##### **Référentiel d'audit**

Nous avons effectué notre audit selon les normes d'exercice professionnel applicables en France. Nous estimons que les éléments que nous avons collectés sont suffisants et appropriés pour fonder notre opinion.

Les responsabilités qui nous incombent en vertu de ces normes sont indiquées dans la partie « Responsabilités du commissaire aux comptes relatives à l'audit des comptes annuels » du présent rapport.

##### **Indépendance**

Nous avons réalisé notre mission d'audit dans le respect des règles d'indépendance prévues par le code de commerce et par le code de déontologie de la profession de commissaire aux comptes, sur la période du 29 mars 2024 à la date d'émission de notre rapport.



### **Observation**

Sans remettre en cause l'opinion exprimée ci-dessus, nous attirons votre attention sur les conséquences du changement de méthode comptable exposées dans l'annexe aux comptes annuels.

### **Justification des appréciations**

En application des dispositions des articles L.821-53 et R.821-180 du code de commerce relatives à la justification de nos appréciations, nous vous informons que les appréciations les plus importantes auxquelles nous avons procédé, selon notre jugement professionnel, ont porté sur le caractère approprié des principes comptables appliqués, notamment pour ce qui concerne les instruments financiers en portefeuille, et sur la présentation d'ensemble des comptes, au regard du plan comptable des organismes de placement collectif à capital variable.

Les appréciations ainsi portées s'inscrivent dans le contexte de l'audit des comptes annuels pris dans leur ensemble et de la formation de notre opinion exprimée ci-avant. Nous n'exprimons pas d'opinion sur des éléments de ces comptes annuels pris isolément.

### **Vérification du rapport de gestion établi par la société de gestion**

Nous avons également procédé, conformément aux normes d'exercice professionnel applicables en France, aux vérifications spécifiques prévues par les textes légaux et réglementaires.

Nous n'avons pas d'observation à formuler sur la sincérité et la concordance avec les comptes annuels des informations données dans le rapport de gestion établi par la société de gestion.

### **Responsabilités de la société de gestion relatives aux comptes annuels**

Il appartient à la société de gestion d'établir des comptes annuels présentant une image fidèle conformément aux règles et principes comptables français ainsi que de mettre en place le contrôle interne qu'elle estime nécessaire à l'établissement de comptes annuels ne comportant pas d'anomalies significatives, que celles-ci proviennent de fraudes ou résultent d'erreurs.

Lors de l'établissement des comptes annuels, il incombe à la société de gestion d'évaluer la capacité du fonds commun de placement à poursuivre son exploitation, de présenter dans ces comptes, le cas échéant, les informations nécessaires relatives à la continuité d'exploitation et d'appliquer la convention comptable de continuité d'exploitation, sauf s'il est prévu de liquider le fonds commun de placement ou de cesser son activité.

Les comptes annuels ont été établis par la société de gestion.

### **Responsabilités du commissaire aux comptes relatives à l'audit des comptes annuels**

Il nous appartient d'établir un rapport sur les comptes annuels. Notre objectif est d'obtenir l'assurance raisonnable que les comptes annuels pris dans leur ensemble ne comportent pas d'anomalies significatives. L'assurance raisonnable correspond à un niveau élevé d'assurance, sans toutefois garantir qu'un audit réalisé conformément aux normes d'exercice professionnel permet de systématiquement détecter toute anomalie significative. Les anomalies peuvent provenir de fraudes ou résulter d'erreurs et sont considérées comme significatives lorsque l'on peut raisonnablement s'attendre à ce qu'elles puissent, prises individuellement ou en cumulé, influencer les décisions économiques que les utilisateurs des comptes prennent en se fondant sur ceux-ci.



Comme précisé par l'article L.821-55 du code de commerce, notre mission de certification des comptes ne consiste pas à garantir la viabilité ou la qualité de la gestion de votre fonds commun de placement.

Dans le cadre d'un audit réalisé conformément aux normes d'exercice professionnel applicables en France, le commissaire aux comptes exerce son jugement professionnel tout au long de cet audit. En outre :

- il identifie et évalue les risques que les comptes annuels comportent des anomalies significatives, que celles-ci proviennent de fraudes ou résultent d'erreurs, définit et met en œuvre des procédures d'audit face à ces risques, et recueille des éléments qu'il estime suffisants et appropriés pour fonder son opinion. Le risque de non-détection d'une anomalie significative provenant d'une fraude est plus élevé que celui d'une anomalie significative résultant d'une erreur, car la fraude peut impliquer la collusion, la falsification, les omissions volontaires, les fausses déclarations ou le contournement du contrôle interne ;
- il prend connaissance du contrôle interne pertinent pour l'audit afin de définir des procédures d'audit appropriées en la circonstance, et non dans le but d'exprimer une opinion sur l'efficacité du contrôle interne ;
- il apprécie le caractère approprié des méthodes comptables retenues et le caractère raisonnable des estimations comptables faites par la société de gestion, ainsi que les informations les concernant fournies dans les comptes annuels ;
- il apprécie le caractère approprié de l'application par la société de gestion de la convention comptable de continuité d'exploitation et, selon les éléments collectés, l'existence ou non d'une incertitude significative liée à des événements ou à des circonstances susceptibles de mettre en cause la capacité du fonds commun de placement à poursuivre son exploitation. Cette appréciation s'appuie sur les éléments collectés jusqu'à la date de son rapport, étant toutefois rappelé que des circonstances ou événements ultérieurs pourraient mettre en cause la continuité d'exploitation. S'il conclut à l'existence d'une incertitude significative, il attire l'attention des lecteurs de son rapport sur les informations fournies dans les comptes annuels au sujet de cette incertitude ou, si ces informations ne sont pas fournies ou ne sont pas pertinentes, il formule une certification avec réserve ou un refus de certifier ;
- il apprécie la présentation d'ensemble des comptes annuels et évalue si les comptes annuels reflètent les opérations et événements sous-jacents de manière à en donner une image fidèle.

Paris La Défense

KPMG S.A.

Signature numérique de  
Nicolas Duval Arnould  
KPMG le 07/07/2025 14:02:02

Nicolas Duval-Arnould  
Associé