

Par **investissement durable**, on entend un investissement dans une activité économique qui contribue à un objectif environnemental ou social, pour autant qu'il ne cause de préjudice important à aucun de ces objectifs et que les sociétés bénéficiaires des investissements appliquent des pratiques de bonne gouvernance.

La **taxinomie de l'UE** est un système de classification institué par le règlement (UE) 2020/852, qui dresse une liste d'**activités économiques durables sur le plan environnemental**. Ce règlement ne dresse pas de liste d'activités économiques durables sur le plan social. Les investissements durables ayant un objectif environnemental ne sont pas nécessairement alignés sur la taxinomie.

Dénomination du produit: La Française  
Trésorerie ISR

Identifiant d'entité juridique:  
969500HZG40X186MLQ68

## Caractéristiques environnementales et/ou sociales

### Ce produit financier a-t-il un objectif d'investissement durable ?



Oui



Non

☐ Il réalisera un minimum d'investissements durables ayant un objectif environnemental : N/A

☐ dans des activités économiques qui sont considérées comme durables sur le plan environnemental au titre de la taxinomie de l'UE

☐ dans des activités économiques qui ne sont pas considérées comme durables sur le plan environnemental au titre de la taxinomie de l'UE

☐ il réalisera un minimum d'investissements durables ayant un objectif social : N/A

☐ Il promeut des caractéristiques environnementales et sociales (E/S) et, bien qu'il n'ait pas pour objectif l'investissement durable, il contiendra une proportion minimale de N/A d'investissements durables

☐ ayant un objectif environnemental dans des activités économiques qui sont considérées comme durables sur le plan environnemental au titre de la taxinomie de l'UE

☐ ayant un objectif environnemental dans des activités économiques qui ne sont pas considérées comme durables sur le plan environnemental au titre de la taxinomie de l'UE

☐ ayant un objectif social

☒ Il promeut des caractéristiques E/S, mais ne réalisera pas d'investissements durables

Le pourcentage d'investissement durable est réalisé sur la base de l'actif net du fonds.



### Quelles caractéristiques environnementales et/ou sociales sont promues par ce produit financier ?

L'approche de Crédit Mutuel Asset Management s'appuie sur trois étapes d'analyse afin de qualifier un émetteur comme Investissement Durable :

1- Evaluer sa contribution aux Objectifs de Développement Durable [ODD] de l'ONU.

- **Pour les émetteurs privés**, l'analyse de la contribution aux ODD est réalisée grâce aux éléments fournis par : les émetteurs (rapports annuels, enquêtes), des prestataires tiers (par exemple ISS ESG) et la recherche propriétaire (base ESG propriétaire). Au-delà du calcul systématique, le pôle d'analyse extra-financière de Crédit Mutuel Asset Management peut être sollicité pour une évaluation complémentaire de la contribution aux ODD d'un émetteur. Des seuils de matérialité prédéfinis (10% du chiffre d'affaires ou des investissements pour les émetteurs des secteurs non-financiers et engagements de durabilité pour les financières) permettent de qualifier un émetteur.

- **L'approche pour les entités d'origine publique**, émettrices de titres financiers, présente des similitudes d'analyse au modèle retenu pour les entreprises tout en adaptant les critères de sélectivité ici au nombre de

quatre. La contribution aux ODD est analysée au travers du **SDG Index** publié dans le Sustainable Development Report annuellement.

## 2- Vérifier que les principales incidences négatives associées à l'émetteur soient limitées.

Crédit Mutuel Asset Management a établi sa propre méthodologie de mesure des principales incidences négatives. Les émetteurs qui remplissent la totalité des 5 critères dits « obligatoires » seront considérés comme éligibles. Il faut ensuite au minimum 4 critères parmi les 9 additionnels pour qu'un émetteur soit retenu comme un Investissement Durable.

## 3- S'assurer d'une gouvernance satisfaisante.

Le pôle de recherche extra financière évalue les pratiques de gouvernance des émetteurs, notamment à partir des critères suivants : structure de gestion saine, relation avec les employés, rémunération du personnel, respect des obligations fiscales.

Ces politiques sont disponibles sur le site internet de la société de gestion :

- Politique investissement responsable : Politique d'Investissement Responsable | Crédit Mutuel Asset Management - Professionnels ([creditmutuel-am.eu](https://creditmutuel-am.eu))
- Politique sectorielle : Politiques Sectorielles | Crédit Mutuel Asset Management - Professionnels ([creditmutuel-am.eu](https://creditmutuel-am.eu))

Ce produit financier adopte une approche d'intégration et de sélectivité ESG dans la gestion et élimine 25% des émetteurs les moins bien notés sur le score ESG interne de son univers investissable. Ce taux sera de 30% à compter du 1er janvier 2026.

Par ailleurs, il fait la promotion de caractéristiques environnementales et sociales en se donnant pour objectif de surperformer deux indicateurs de durabilité par rapport à son univers ESG.

Les indicateurs de durabilité sont l'empreinte carbone et l'ESG-Linked Bonus.

Les **indicateurs de durabilité** évaluent la mesure dans laquelle les caractéristiques environnementales ou sociales promues par le produit financier sont atteintes.

## ***Quels sont les indicateurs de durabilité utilisés pour mesurer la réalisation de chacune des caractéristiques environnementales ou sociales promues par le produit financier ?***

La prise en compte des critères extra-financiers environnementaux, sociaux et de gouvernance repose sur un modèle d'analyse ESG propriétaire, il est basé sur une combinaison de données en provenance de fournisseurs de données externes (Sustainalytics, ISS ESG, Ethifinance), portant sur les entreprises et les états. Ce modèle est construit à partir d'une quarantaine d'indicateurs extra-financiers structurés autour de 3 piliers : Environnemental, Social, Gouvernance, pour une démarche socialement responsable. Le score ESG permet ainsi l'évaluation et la sélection de sociétés ou émetteurs dans le respect des caractéristiques environnementales et sociales recherchées par le produit financier. En outre, l'évaluation du chiffre d'affaires en lien avec un ou plusieurs Objectifs de Développement Durable, ainsi que l'analyse des incidences négatives et des principaux standards sociaux sont utilisés pour qualifier la poche d'Investissement Durable du produit financier, selon une méthodologie propre à Crédit Mutuel Asset Management.

## ***Quels sont les objectifs des investissements durables que le produit financier entend partiellement réaliser et comment l'investissement durable contribue-t-il à ces objectifs ?***

Ce produit financier ne poursuit pas d'objectif d'investissement durable.

## ***Dans quelle mesure les investissements durables que le produit financier entend partiellement réaliser ne causent-ils pas de préjudice important à un objectif d'investissement durable sur le plan environnemental ou social ?***

Ce produit financier ne poursuit pas d'objectif d'investissement durable.

## ***Comment les indicateurs concernant les incidences négatives ont-ils été pris en considération ?***

Les indicateurs PAI pris en compte permettent de mesurer l'impact négatif potentiel des investissements sur la durabilité. En attente de seuils spécifiés par les régulateurs, comme indiqué par les autorités européennes

Les **principales incidences négatives** correspondent aux incidences négatives les plus significatives des décisions d'investissement sur les facteurs de durabilité liés aux questions environnementales, sociales et de personnel, au respect des droits de l'homme et à la lutte contre la corruption et les actes de corruption.

de surveillance (AES) dans leur déclaration de clarification du 2 juin 2022, Crédit Mutuel Asset Management s'appuie donc sur ses travaux d'analyse interne et sa base propriétaire ESG afin d'analyser l'impact négatif d'une entreprise sur l'environnemental et le social et sociétal. Notre modèle permet ainsi de codifier (attribution de points) chaque société analysée en fonction des réponses obtenues sur les critères sélectionnés.

Tous les indicateurs PAI du tableau 1 de l'annexe 1 des RTS sont pris en considération.

***Dans quelle mesure les investissements durables sont-ils conformes aux principes directeurs de l'OCDE à l'intention des entreprises multinationales et aux principes directeurs des Nations unies relatifs aux entreprises et aux droits de l'homme ? Description détaillée:***

L'implication dans une violation des principes du Pacte mondial des Nations unies et des principes directeurs de l'Organisation de coopération et de développement économiques (OCDE) à l'intention des entreprises multinationales vaut une exclusion des émetteurs qualifiés de durables.

*La taxinomie de l'UE établit un principe consistant à «ne pas causer de préjudice important» en vertu duquel les investissements alignés sur la taxinomie ne devraient pas causer de préjudice important aux objectifs de la taxinomie de l'UE et qui s'accompagne de critères spécifiques de l'UE.*

Le principe consistant à «ne pas causer de préjudice important» s'applique uniquement aux investissements sous-jacents au produit financier qui prennent en compte les critères de l'Union européenne en matière d'activités économiques durables sur le plan environnemental. Les investissements sous-jacents à la portion restante de ce produit financier ne prennent pas en compte les critères de l'Union européenne en matière d'activités économiques durables sur le plan environnemental.

Tout autre investissement durable ne doit pas non plus causer de préjudice important aux objectifs environnementaux ou sociaux



## **Ce produit financier prend-il en considération les principales incidences négatives sur les facteurs de durabilité ?**

☒ Oui,

Les incidences en matière de durabilité représentent l'impact que peuvent avoir les décisions d'investissement sur les facteurs de durabilité. Ceux-ci se concentrent sur le climat et plus largement les problématiques environnementales ; sont également concernés les facteurs du domaine social, avec notamment le droit des salariés, le respect des droits de l'homme et la lutte contre la corruption. La prise en compte de ces incidences négatives en matière de durabilité par le produit financier se fait de trois façons : par l'application de politiques d'exclusion sectorielles, par la notation ESG interne et par l'investissement durable. Les politiques d'exclusion sectorielle s'appliquent à toutes les stratégies gérées activement, y compris ce produit financier, et concernent les armements controversés, le tabac, le charbon, et les hydrocarbures, elles permettent de se prémunir d'une exposition à de forts risques de durabilité inhérents à ces secteurs. La notation ESG permet de mesurer la performance ESG générale d'une société ou d'un émetteur ; elle est constituée à partir d'un éventail d'indicateurs environnementaux, sociaux, sociétaux et de gouvernance découlant d'une analyse des données brutes PAI. Le suivi des données brutes PAI s'effectue dans le cadre de l'activité de gestion du produit financier ; ces données sont mises à disposition dans le rapport périodique.

☐ Non



## Quelle est la stratégie d'investissement suivie par ce produit financier ?

La société de gestion de l'OPCVM établit un univers d'investissement initial composé des émetteurs existants connus du marché monétaire et des émetteurs des indices de marché obligataires : Indice Bloomberg Global Aggregate Corporate 1-5 ans et indice ICE BofA BB Global High Yield BB 1-5 ans.

Cet OPCVM promeut des critères environnementaux, sociaux et de gouvernance (ESG) au sens de l'article 8 du Règlement (UE) 2019/2088 dit « Sustainable Finance Disclosure » (SFDR).

L'équipe de gestion s'attache à prendre en compte dans ses décisions d'investissement les critères de l'Union européenne en matière d'activités économiques considérées comme durables au regard du règlement « Taxonomie » (UE) 2020/852. Au regard des données émetteurs disponibles actuellement, le pourcentage minimum d'alignement avec la Taxonomie de l'Union Européenne s'élève à 0%.

Le principe consistant à « ne pas causer de préjudice important » s'applique uniquement aux investissements sous-jacents au produit financier qui prennent en compte les critères de l'Union européenne en matière d'activités économiques durables sur le plan environnemental. Les investissements sous-jacents à la portion restante de ce produit financier ne prennent pas en compte les critères de l'Union européenne en matière d'activités économiques durable sur le plan environnemental.

Les principales incidences négatives sont également prises en compte dans la stratégie d'investissement et s'appuient sur des politiques de suivi des controverses et d'exclusions sectorielles spécifiques à Crédit Mutuel Asset Management telle que décrite ci-dessous, la note ESG et l'Investissement durable.

Les éléments d'informations précontractuelles sur les caractéristiques environnementales ou sociales promues par l'OPCVM sont disponibles en annexe.

Le processus d'investissement se fait selon une approche d'intégration et de sélectivité ESG et se décompose en 3 étapes :

### **Etape 1 : Politiques d'exclusions légales et sectorielles et gestion des controverses :**

A partir de l'univers d'investissement initial, l'équipe de gestion appliquera un filtre lié aux politiques d'exclusions sectorielles de Crédit Mutuel Asset Management qu'elle met en œuvre pour la gestion de ses fonds. Au-delà des exclusions légales, des exclusions sectorielles sont mises en œuvre concernant les armements controversés, le tabac, le charbon, et les hydrocarbures. La gestion des controverses de chaque titre fait l'objet d'une analyse, d'un suivi et d'une notation spécifiques. La société de gestion exclura toutes les sociétés ayant des controverses majeures.

### **Etape 2 : Filtre ESG :**

L'analyse extra financière mise en œuvre selon le processus de sélection des titres ESG conduit à exclure au moins 25 % des émetteurs les moins bien notés de l'univers d'investissement initial couvert. Ce taux sera de 30% à compter du 1<sup>er</sup> janvier 2026. L'analyse propriétaire ESG de Crédit Mutuel Asset Management s'appuie sur 3 piliers complémentaires : Environnement (par ex : les émissions de CO2, la consommation d'électricité, le recyclage des déchets), Social (par ex : la qualité du dialogue social, l'emploi des personnes handicapées, la formation des salariés) et Gouvernance (par ex : la féminisation des conseils d'administration, la transparence de la rémunération des dirigeants, la lutte contre la corruption). Une analyse qualitative complète l'analyse extra-financière issue du modèle.

### **Etape 3 : Analyse financière et construction du portefeuille :**

Le Fonds limite son investissement à des instruments financiers ayant une durée de vie résiduelle maximale inférieure ou égale à 2 ans s'agissant d'instruments à taux variables ou révisables et d'une maturité maximale de 397 jours pour les instruments à taux fixe.

Pour les instruments financiers à taux variables ou révisables, la référence doit se faire sur la base d'un taux ou d'un indice du marché monétaire.

Le portefeuille est investi dans des signatures supérieures ou égales à A-2 ou P2 (selon les agences de notation Standard & Poor's, Moody's, Fitch ou équivalent) ou jugées équivalentes selon l'analyse de la société de gestion. La société de gestion ne recourra donc pas exclusivement ou mécaniquement à des notations externes. Elle effectuera sa propre analyse crédit pour évaluer la qualité de crédit des actifs au moment de l'investissement ou en cas de dégradation de ces derniers, afin de décider de les céder ou les conserver.

Conformément au règlement UE 2017/1131, tous les émetteurs en portefeuille, leur qualité de crédit et leur notation ESG font l'objet d'une évaluation interne positive par la société de gestion, condition préalable à l'investissement en IMM (hors administrations, Banques Centrales...), ABCP, titrisations et pour les actifs reçus par le biais d'opérations de prise en pension. La méthodologie de l'évaluation de crédit est revue une fois par an lors d'un Comité des Risque.

Les émetteurs obtenant les meilleures notes ESG ne seront pas néanmoins automatiquement retenus dans la construction du portefeuille, leur intégration dans le portefeuille final restant un choix discrétionnaire du gérant.

**Les titres vifs sélectionnés par l'équipe de gestion, qui intègrent des critères extra-financiers, et les OPC sélectionnés par l'équipe de gestion bénéficiant du label français ISR représentent 90% du portefeuille.** L'OPCVM pourra investir en titres vifs n'intégrant pas de critères extra-financiers et en parts ou actions d'OPC non labellisés ISR dans la limite de 10% de l'actif net.

Il peut également intervenir sur les :

- contrats financiers à terme ferme ou optionnels et titres intégrant des dérivés utilisés à titre de couverture et/ou d'exposition au risque de taux, au risque de crédit et au risque de change. Les expositions au risque action et de matières premières, directes ou indirectes, même par le biais de contrats financiers, sont interdites.

Le fonds pourra également investir dans des instruments de la finance durable à hauteur de 10% maximum de l'actif net. Ces instruments englobent les catégories suivantes :

- Les obligations vertes (green bonds) ;
- Les obligations durables (sustainability bonds) ;
- Les obligations sociales (social bonds) ;
- Les titres de dette liés à une performance sur un ou des objectifs de développement durable (sustainability-linked bonds).

L'analyse des obligations vertes se fait selon trois axes et en complément des étapes décrites ci-dessus, à savoir :

**1. L'adhésion aux quatre piliers des « green bond Principles »**

- L'utilisation des fonds : les fonds doivent être utilisés pour financer ou refinancer des projets verts en ligne avec la taxonomie définie par les GBPs et avec la nouvelle taxonomie européenne ;
- Le processus de sélection et d'évaluation des projets : sélection et description précises des projets financés par l'obligation verte, gouvernance mise en place autour de la sélection, définition des objectifs environnementaux et mesures d'impact liés à ces projets.
- La gestion des fonds : détail des fonds alloués par projet, capacité de suivi des fonds utilisés avec un processus rigoureux
- La transparence et le reporting : l'émetteur doit communiquer au moins annuellement et de manière transparente sur 2 points : l'allocation des fonds (fonds alloués et activités financés) et l'impact des projets, c'est-à-dire la contribution directe sur l'environnement comme la réduction des émissions carbone (rapport d'impact, objectifs)

**2. La stratégie et le statut de transition énergétique de l'émetteur**

- Une analyse croisée est réalisée avec l'analyse fondamentale de l'émetteur décrite préalablement

### 3. Analyse et mesure d'impact des projets financés

- une attention particulière est prêtée au choix des projets financés et à leur cohérence avec la stratégie de transition énergétique plus globale de l'émetteur.

Enfin, les émetteurs d'obligations vertes qu'ils soient publics ou privés, feront l'objet des mêmes analyses financières et extra-financières et devront passer positivement la phase d'exclusion (étape 1) et la phase d'analyse macroéconomique/crédit et carbone (étape 2).

La part des émetteurs publics/souverains (Etats) et entreprises analysée au titre des critères ESG dans le portefeuille est supérieure à 90% des titres en portefeuille.

La **stratégie d'investissement** guide les décisions d'investissement selon des facteurs tels que les objectifs d'investissement et la tolérance au risque.

#### ***Quelles sont les contraintes définies dans la stratégie d'investissement pour sélectionner les investissements afin d'atteindre chacune des caractéristiques environnementales ou sociales promues par ce produit financier ?***

Pour les fonds ISR, l'analyse extra financière mise en œuvre selon le processus de sélection des titres ESG décrit ci-après conduit à exclure au moins 25 % des émetteurs, sociétés ou entreprises les moins bien notés de l'univers d'investissement initial couvert. Ce taux sera de 30% à compter du 1er janvier 2026.

Dans une limite de 10% maximum de l'actif, pourront être sélectionnées des sociétés ou émetteurs non couverts par l'analyse ESG interne ainsi que ceux de l'avant dernier quintile. En outre, des exclusions sectorielles sont mises en œuvre concernant les armements controversés, le tabac, le charbon, et les hydrocarbures. Les sociétés ou émetteurs identifiés comme étant porteurs de controverses sévères ('controverse rouge' selon la typologie interne) sont également exclus des univers d'investissement pour l'ensemble des produits financiers de Crédit Mutuel Asset Management.

Conformément aux Orientations ESMA relatives aux noms de fonds contenant des termes liés aux critères environnementaux, sociaux et de gouvernance (ESG) ou à la durabilité (ESMA34- 1592494965-657), eu égard à sa dénomination, ce fonds exclut les investissements dans les sociétés visées à l'article 12, paragraphe 1, points a) à g), du règlement délégué (UE) 2020/1818 de la Commission Européenne.

#### ***Dans quelle proportion minimale le produit financier s'engage-t-il à réduire son périmètre d'investissement avant l'application de cette stratégie d'investissement ?***

Le mécanisme de sélectivité conduit à une réduction de 25% minimum du périmètre d'investissement. Ce taux sera de 30% à compter du 1er janvier 2026.

Les pratiques de **bonne gouvernance** concernent des structures de gestion saines, les relations avec le personnel, la rémunération du personnel et le respect des obligations fiscales.

#### ***Quelle est la politique mise en œuvre pour évaluer les pratiques de bonne gouvernance des sociétés dans lesquelles le produit financier investit ?***

La politique d'évaluation des bonnes pratiques de gouvernance des sociétés bénéficiaires de l'investissement, y compris en ce qui concerne les structures de gestion saines, les relations avec les employés, la rémunération du personnel et le respect des obligations fiscales, est mesurée au travers du pilier Gouvernance de la méthodologie propriétaire à travers une série de critères spécifiques que Crédit Mutuel Asset Management examine dans le cadre de l'évaluation globale ESG. Une exclusion ferme est opérée dès lors que l'ensemble des critères n'est pas respecté.

Pour les sociétés et émetteurs privés, l'équipe de gestion se base sur une évaluation des minimums standards sociaux mis en place et déclinés dans les différentes entités via notamment l'adoption d'un certain nombre de politiques (anti-corruption, respect des droits de l'homme, protection des lanceurs d'alertes, formation, code de conduite, égalité des chances, etc) et de pratiques (indépendance du conseil d'administration, composition des comités, équilibre des pouvoirs entre les organes de direction, stratégie Climat, etc.). Ces critères sont fondés sur des textes à portée universelle, tels que le Pacte Mondial des





## Quelle est l'allocation des actifs prévue pour ce produit financier ?

Nous vous invitons à vous référer ci-dessous à la réponse à la question "Quelle stratégie d'investissement ce produit financier suit-il ?"


L'**allocation des actifs** décrit la proportion des investissements dans des actifs spécifiques.

Les activités alignées sur la taxonomie sont exprimées en %:

- **du chiffre d'affaires** pour refléter la proportion des revenus provenant des activités vertes des sociétés dans lesquelles le produit financier investit;

- **des dépenses d'investissement** (CapEx) pour montrer les investissements verts réalisés par les sociétés dans lesquelles le produit financier investit, pour une transition vers une économie verte par exemple;

- **des dépenses d'exploitation** (OpEx) pour refléter les activités opérationnelles vertes des sociétés dans lesquelles le produit financier investit.



La catégorie **#1 Alignés sur les caractéristiques E/S** inclut les investissements du produit financier utilisés pour atteindre les caractéristiques environnementales ou sociales promues par le produit financier.

La catégorie **#2 Autres** inclut les investissements restants du produit financier qui ne sont ni alignés sur les caractéristiques environnementales ou sociales ni considérés comme des investissements durables.

La catégorie **#1 Alignés sur les caractéristiques E/S** comprend:

- la sous-catégorie **#1A Durables** couvrant les investissements durables ayant des objectifs environnementaux ou sociaux ;
- la sous-catégorie **#1B Autres caractéristiques E/S** couvrant les investissements alignés sur les caractéristiques environnementales ou sociales qui ne sont pas considérés comme des investissements durables.

### Comment l'utilisation de produits dérivés atteint-elle les caractéristiques environnementales ou sociales promues par le produit financier ?

Le produit financier peut utiliser des produits dérivés. L'utilisation de futures pour gérer activement l'allocation d'actifs du produit financier reste sans impact sur le profil ESG du fonds.



Dans quelle proportion minimale les investissements durables ayant un objectif environnemental sont-ils alignés sur la taxonomie de l'UE ?

### Le produit financier investit-il dans des activités liées au gaz fossile et/ou à l'énergie nucléaire qui sont conformes à la taxonomie de l'UE ?

☐ Oui

☐ Dans le gaz fossile

☐ Dans l'énergie nucléaire

☒ Non

Les **activités habilitantes** permettent directement à d'autres activités de contribuer de manière substantielle à la réalisation d'un objectif environnemental.

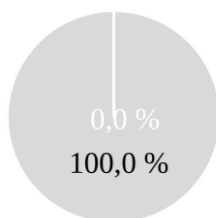
Les **activités transitoires** sont des activités pour lesquelles il n'existe pas encore de solutions de remplacement sobres en carbone et, entre autres, dont les niveaux d'émission de gaz à effet de serre correspondent aux meilleures performances réalisables.

Les deux graphiques ci-dessous font apparaître en vert le pourcentage minimal d'investissements alignés sur la taxinomie de l'UE. Étant donné qu'il n'existe pas de méthodologie appropriée pour déterminer l'alignement des obligations souveraines\* sur la taxinomie, le premier graphique montre l'alignement sur la taxinomie par rapport à tous les investissements du produit financier, y compris les obligations souveraines, tandis que le deuxième graphique représente l'alignement sur la taxinomie uniquement par rapport aux investissements du produit financier autres que les obligations souveraines.

#### 1. Alignement des investissements sur la taxinomie

##### dont obligations souveraines \*

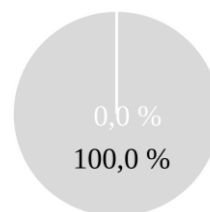
- Alignés sur la taxinomie (hors gaz fossile et nucléaire)
- Non alignés sur la taxinomie



#### 2. Alignement des investissements sur la taxinomie

##### hors obligations souveraines \*

- Alignés sur la taxinomie (hors gaz fossile et nucléaire)
- Non alignés sur la taxinomie



Ce graphique représente 0,0% des investissements totaux.

\* Aux fins de ces graphiques, les «obligations souveraines» comprennent toutes les expositions souveraines

#### Quelle est la proportion minimale d'investissements dans des activités transitoires et habilitantes ?

La proportion minimale dans des activités transitoires et habilitantes est de 0%.



Quelle est la proportion minimale d'investissements durables ayant un objectif environnemental qui ne sont pas alignés sur la taxinomie de l'UE ?

Ce produit financier ne prévoit pas d'engagement à la taxinomie de l'UE.



Quelle est la proportion minimale d'investissements durables sur le plan social ?

Ce produit financier ne prévoit pas une part minimale d'investissement durable ayant un objectif social.



Le symbole représente des investissements durables ayant un objectif environnemental qui **ne tiennent pas compte des critères** applicables aux activités économiques durables sur le plan environnemental au titre de la taxinomie de l'UE.





Quels sont les investissements inclus dans la catégorie «#2 Autres», quelle est leur finalité et des garanties environnementales ou sociales minimales s'appliquent-elles à eux ?

Ce produit financier peut investir, dans la limite prévue au prospectus, en OPCVM de droit français ou étranger. Une proportion de liquidités (via par exemple des fonds monétaires) permet d'assurer une réserve de liquidité et d'anticiper les éventuels mouvements liés aux souscriptions/rachats de la part des porteurs.

Dans un souci de cohérence, le gérant veille à sélectionner des fonds disposant d'un Label ISR (ou équivalent) afin de garantir la prise en compte de considérations environnementales, sociales et de gouvernance et de minimiser ainsi les risques de durabilité émanant de l'exposition au sous-jacent de liquidité.



**Un indice spécifique a-t-il été désigné comme indice de référence pour déterminer si ce produit financier est aligné sur les caractéristiques environnementales et/ou sociales qu'il promet ?**

Les **indices de référence** sont des indices permettant de mesurer si le produit financier atteint les caractéristiques environnementales ou sociales qu'il promet.

*Comment l'indice de référence est-il en permanence aligné sur chacune des caractéristiques environnementales ou sociales promues par le produit financier ?*

NA

*Comment l'alignement de la stratégie d'investissement sur la méthodologie de l'indice est-il à tout moment garanti ?*

NA

*En quoi l'indice désigné diffère-t-il d'un indice de marché large pertinent ?*

NA

*Où trouver la méthode utilisée pour le calcul de l'indice désigné ?*

NA



**Où puis-je trouver en ligne davantage d'informations spécifiques au produit ?**

Des informations et documents complémentaires sont disponibles sur le site Internet de Crédit Mutuel Asset Management, et notamment sur les pages dédiées à l'Investissement Durable et aux différents produits : Notre sélection de fonds | Crédit Mutuel Asset Management - Professionnels ([creditmutuel-am.eu](https://creditmutuel-am.eu))

