



## Chiffres Clés

Valeur liquidative Part R : 109.35 €

Actif net fonds : 1.70M€

Actif net maître : 43.25M€

## Horizon de placement

1 an	2 ans	3 ans	4 ans	5 ans
------	-------	-------	-------	-------

## Profil de risque et de rendement

1	2	3	4	5	6	7
---	---	---	---	---	---	---

## Caractéristiques

Forme juridique : FCP - UCITS IV

Classification AMF : OPCVM Diversifiés

Type de part : Part R

Date de création : 03/04/2008

Affectation des sommes distribuables :  
Capitalisation

Valorisation : Quotidienne

Devise de référence : Euro

Clientèle : Tous investisseurs

Risques supportés : Perte en capital, discrétionnaire, actions, crédit, défaillance, high yield, contrepartie, immobilier, taux d'intérêt, surexposition, change, convertibles, pays émergents, liquidité, volatilité

## Informations Commerciales

Code ISIN : FR0010575571

Droits d'entrée max : 3.0%

Frais courants au 29/03/2018 : 2.67%

Centralisation des ordres : J à 10H

Règlement : J+2

Dépositaire : BPSS Paris

Valorisateur : BNP Paribas Fund Services

Société de gestion : La Française Asset Management

Gérant : François RIMEU

Commercialisateur : La Française AM

## Stratégie d'investissement

Le fonds a pour objectif, au travers de l'investissement dans le fonds maître de droit luxembourgeois La Française LUX - Multi-Asset Income, d'obtenir une croissance régulière du revenu et du capital à moyen et à long terme. Le Fonds vise à distribuer un revenu d'au moins 3 % (net de frais) chaque année (le taux étant défini au début de chaque année civile). Ces versements peuvent entraîner une réduction du capital du Fonds. La performance d'ORFI COLORS sera inférieure à celle de son maître compte tenu de ses propres frais de gestion.

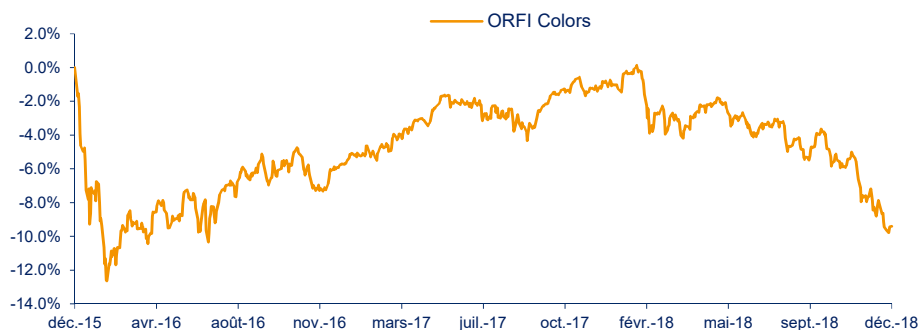
## Performances nettes en EUR

Les performances passées ne préjugent pas des performances futures et ne sont pas constantes dans le temps. Ces performances ne tiennent pas compte des commissions et frais liés aux émissions et rachats de parts.

Cumulées	1 mois	3 mois	2018	1 an	3 ans	5 ans	Création*
<b>ORFI Colors</b>	<b>-1.89%</b>	<b>-5.82%</b>	<b>-8.22%</b>	<b>-8.22%</b>	<b>-9.40%</b>	<b>-1.96%</b>	<b>9.35%</b>

\* Création le 03/04/08

## Evolution de la performance sur l'horizon de placement (3 ans)



## Historique des performances mensuelles en %

	Janv.	Févr.	Mars	Avr.	Mai	Juin	Juil.	Août	Sept.	Oct.	Nov.	Déc.	Année
<b>2018</b>	0.58	-1.82	-0.95	1.29	-1.18	-0.52	0.84	-1.85	1.09	-2.08	-1.96	-1.89	<b>-8.22</b>
<b>2017</b>	0.24	0.56	1.75	0.80	0.14	-0.98	0.11	-0.54	1.97	0.86	-0.40	-0.06	<b>4.49</b>
<b>2016</b>	-6.75	-4.21	1.39	1.10	1.10	-1.33	2.00	0.84	-0.01	0.78	-1.89	1.70	<b>-5.53</b>
<b>2015</b>	4.57	4.47	1.02	-1.90	-0.08	-3.44	2.78	-4.83	-2.75	4.77	0.78	-1.32	<b>3.53</b>
<b>2014</b>	-0.22	1.94	-0.73	0.38	0.88	0.37	-0.51	1.35	0.23	-0.07	1.83	-0.98	<b>4.52</b>
<b>2013</b>	0.82	-0.58	0.48	-1.21	1.68	-3.05	1.41	-0.62	1.77	0.73	0.83	0.74	<b>2.94</b>

## Indicateurs de risque

Fréquence hebdomadaire	1 an	3 ans	5 ans
Volatilité annualisée	5.32%	6.35%	-
Ratio de Sharpe	-1.68	-0.22	-
Var histo 95% 7 jours	-1.44%	-1.39%	-
Gain maximum	2.52%	14.62%	-
Max. draw down	-9.90%	-11.27%	-
Recouvrement	n/a	598 jours	-

## Dépistages financés par La Française



Au 31/12/2018 :

383 actes complets de dépistage rapide du VIH.

4291 tests de dépistage rapide du VIH

Chiffres réalisés depuis la reprise de la Française le 01/07/2014

## Analyse des rendements

Performances annualisées	
3 ans	-3.24%
5 ans	-0.39%

Performances mensuelles	Sur 5 ans
Meilleur mois	4.77% (oct-15)
Moins bon mois	-6.75% (janv-16)

Document à destination des non professionnels et professionnels au sens de la MIF - Document non contractuel - Avant toute souscription, prenez connaissance du prospectus et du DICI disponibles sur internet : www.lafrancaise-group.com - Sources : La Française Asset Management, données comptables, Bloomberg

Max. Drawdown : perte maximale historique qu'aurait subie un investisseur qui aurait investi au plus haut et serait sorti au plus bas  
Recouvrement : nombre de jours nécessaire à l'investisseur pour retrouver le cours le plus haut historique  
Ratio de Sharpe : ratio mesurant la performance dont le fonds bénéficie pour chaque point de volatilité pris par rapport à un actif dit sans risque  
Var (Value at risk) : la VaR est une estimation de la perte potentielle d'un portefeuille sur une période donnée avec un niveau de confiance choisi  
L'échelle de risque est conforme aux standards exigés par l'ESMA (European Securities and Markets Authority). Les fonds sont classés sur une échelle de risque allant de 1 à 7, un niveau de 1 correspondant à un risque plus faible et un rendement potentiellement plus faible; un niveau de 7, un risque plus élevé et un rendement potentiellement plus élevé. Cette échelle est fonction de la volatilité annualisée calculée sur 5 ans, reposant sur des performances hebdomadaires.

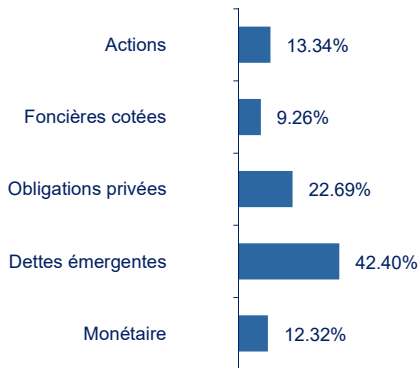




Données par transparence du fonds maître (La Française LUX - Multi-Asset Income)

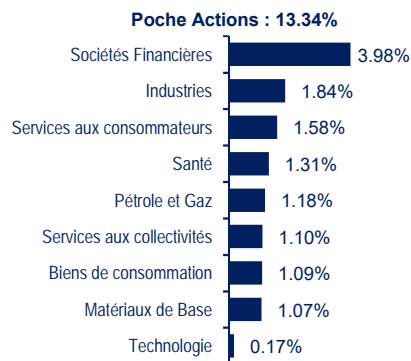
## Allocation par stratégie

En % actif net



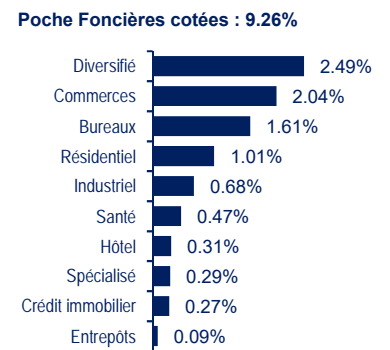
## Poche Actions

En % actif



## Poche Foncières cotées

En % actif



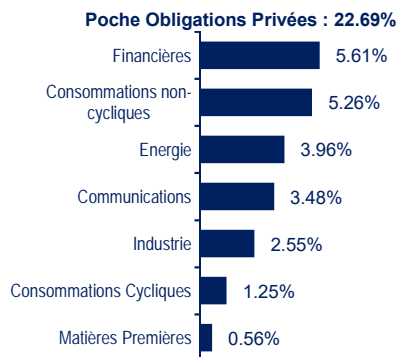
## Rendement par poche

Rendement brut estimé au 31/12/2018

Poche	Rendement brut (%)
Actions	4.4%
Foncières cotées	5.0%
Obligations privées	7.5%
Dettes émergentes	7.2%
<b>Fonds</b>	<b>6.0%</b>

## Poche Obligations Privées

En % actif



## Poche Dettes Emergentes

En % actif

