

# Document d'informations clés

## CM-AM CASH ISR

### OBJECTIF

Le présent document contient des informations essentielles sur le produit d'investissement. Il ne s'agit pas d'un document à caractère commercial. Ces informations vous sont fournies conformément à une obligation légale, afin de vous aider à comprendre en quoi consiste ce produit et quels risques, coûts, gains et pertes potentiels y sont associés, et de vous aider à le comparer à d'autres produits.

### PRODUIT

#### CM-AM CASH ISR

**CREDIT MUTUEL ASSET MANAGEMENT – Crédit Mutuel Alliance Fédérale**

Code ISIN Part RC3 : FR00140116S7

Site internet de l'initiateur : [www.creditmutuel-am.eu](http://www.creditmutuel-am.eu)

Appelez le n° 0 810 001 288 pour de plus amples informations (numéro surtaxé 0,06 €/min + prix d'un appel local)

Cet OPCVM est agréé en France et réglementé par l'Autorité des Marchés Financiers (AMF). L'AMF est chargée du contrôle de CREDIT MUTUEL ASSET MANAGEMENT en ce qui concerne ce document d'informations clés. CREDIT MUTUEL ASSET MANAGEMENT est une Société de gestion de portefeuille agréée en France sous le numéro GP 97-138 et réglementée par l'AMF.

**Date de production du document d'informations clés : 15/05/2026**

### EN QUOI CONSISTE CE PRODUIT ?

#### TYPE DE PRODUIT D'INVESTISSEMENT

OPCVM sous forme de fonds commun de placement (FCP)

#### DUREE DE VIE DE L'OPC

Cet OPC a été créé pour une durée de 99 ans qui peut être prorogée dans les conditions prévues par le règlement.

#### OBJECTIFS

Cet OPCVM est géré activement et de manière discrétionnaire en respectant un filtre qualitatif extra-financier selon la politique mise en œuvre par Crédit Mutuel Asset Management, dans le respect des exigences du label français ISR et selon une approche en amélioration de note ESG dans la gestion.

Il a pour objectif de gestion la recherche d'une performance nette de frais égale à celle de son indicateur de référence l'€STR capitalisé, diminué des frais de gestion réels applicables à cette catégorie de part, sur la durée de placement recommandée.

En cas de taux particulièrement bas, négatifs ou volatiles, la valeur liquidative du fonds peut être amenée à baisser de manière structurelle, ce qui pourrait impacter négativement la performance de votre fonds et compromettrait l'objectif de gestion lié à la préservation du capital. L'indicateur de référence est l'€STR capitalisé. L'indice est retenu en cours de clôture et exprimé en euro. Il tient compte de la capitalisation des intérêts pour l'€STR.

**Il est classé : Fonds monétaires à valeur liquidative variable (VNAV) standard.**

Afin de réaliser l'objectif de gestion, l'OPCVM adopte un style de gestion active afin d'obtenir une performance proche de celle du marché monétaire dans un contexte de risque de marché comparable à celui donné par son indice de référence, tout en respectant la régularité de l'évolution de la valeur liquidative.

La société de gestion de l'OPCVM établit un univers d'investissement initial construit à partir d'émetteurs appartenant à la réunion de l'indice Bloomberg Euro Aggregate Corporate et de l'ensemble des émetteurs domiciliés dans la zone OCDE avec un programme d'émission. Les titres sont sélectionnés au sein de cet univers, toutefois ils peuvent également être sélectionnés en dehors de cet univers dans la limite de 10 % sous réserve que ces titres disposent d'un score ESG supérieur au seuil d'exclusion en vigueur pour l'univers et répondent aux critères d'investissement du compartiment. Au sein de cet univers, les instruments éligibles sont ceux du marché monétaire répondant aux critères de règlement (UE) 2017/1131 relatif aux fonds monétaires (MMF) et de dépôts à terme d'établissements de crédit.

Le processus de d'investissement se fait selon une approche d'intégration et de sélectivité ESG dans la gestion et se décompose en trois étapes :

#### **Étape 1 : Politiques d'exclusions légales et sectorielles et gestion des controverses :**

A partir de l'univers d'investissement initial, l'équipe de gestion appliquera un filtre lié aux politiques d'exclusions sectorielles de Crédit Mutuel Asset Management qu'elle met en œuvre pour la gestion de ses fonds. Au-delà des exclusions légales, des exclusions sectorielles sont mises en œuvre.

La gestion des controverses de chaque titre fait l'objet d'une analyse, d'un suivi et d'une notation spécifiques. La société de gestion exclura toutes les sociétés ayant des controverses majeures.

#### **Étape 2 : Filtre ESG :**

La stratégie de l'OPCVM repose sur une approche en amélioration de note ESG, où la note ESG moyenne de l'OPCVM est supérieure à la note ESG moyenne de son univers d'investissement initial après élimination de minimum 30% des valeurs les moins bien notées.

L'analyse propriétaire ESG de Crédit Mutuel Asset Management s'appuie sur 3 piliers complémentaires : Environnement (par ex : les émissions de CO2, la consommation d'électricité, le recyclage des déchets), Social (par ex : la qualité du dialogue social, l'emploi des personnes handicapées, la formation des salariés) et Gouvernance (par ex : la féminisation des conseils d'administration, la transparence de la rémunération des dirigeants, la lutte contre la corruption).

Une analyse qualitative complète l'analyse extra-financière issue du modèle.

#### **Étape 3 : Analyse financière et construction du portefeuille :**

**Analyse financière :** ce nouvel univers est analysé au plan financier pour ne conserver que les valeurs dont la qualité est clairement identifiée. Cet univers constitue la liste des valeurs éligibles à l'investissement.

**Construction du portefeuille :** cette partie du processus s'appuie sur la gestion active de la vie moyenne des titres en fonction des anticipations d'évolution des taux des Banques Centrales de la zone euro, la gestion de la courbe des taux monétaires et la gestion des fluctuations de l'€STR au cours du mois ainsi que de la définition de la classification. La répartition entre taux variable et taux fixe évoluera en fonction des anticipations de variation des taux d'intérêt. La gestion du risque « crédit » en complément de la part du portefeuille est géré au jour le jour de façon à essayer d'optimiser le rendement du portefeuille au travers d'une sélection rigoureuse des signatures des émetteurs.

A l'issue du processus de sélection, le gérant s'assure que les instruments qui composent le portefeuille sont de haute qualité de crédit selon un processus interne d'analyse et d'appréciation de la haute qualité par la société de gestion, ou par référence, mais de manière non exclusive, aux notations court terme des agences de notation enregistrées auprès de l'ESMA qui ont noté l'instrument et que la société de gestion jugera les plus pertinentes, en évitant toute dépendance mécanique vis à vis de ces notations. Si l'instrument n'est pas noté, la société de gestion détermine une qualité équivalente grâce à un processus interne. Un instrument du marché monétaire n'est pas de haute qualité de crédit s'il ne détient pas au moins l'une des deux meilleures notations court terme déterminée selon l'analyse de la société de gestion.

L'OPCVM limite son investissement à des instruments financiers ayant une durée de vie résiduelle maximum inférieure ou égale à 2 ans, à condition que le taux soit révisable dans un délai maximum de 397 jours. La maturité moyenne pondérée jusqu'à la date d'échéance (en anglais dénommée WAM - Weighted Average Maturity) est inférieure ou égale à 6 mois. La durée de vie moyenne pondérée jusqu'à la date d'extinction des instruments financiers (en anglais dénommée WAL - Weighted Average Life) est inférieure ou égale à 12 mois.

**A titre dérogatoire, il pourra investir au-delà de 5% de son actif net et jusqu'à 100% de son actif net en instruments du marché monétaire émis ou garantis individuellement ou conjointement par certaines entités souveraines, quasi-souveraines ou supranationales. Les instruments émis dans une devise autre que l'Euro font l'objet d'une couverture systématique pour annuler le risque de change.**

Les sociétés obtenant les meilleures notes ESG ne seront pas néanmoins automatiquement retenues dans la construction du portefeuille, leur intégration dans le portefeuille final restant un choix discrétionnaire du gérant.

**Les titres vifs sélectionnés par l'équipe de gestion intègrent des critères extra-financiers et les OPC sélectionnés par l'équipe de gestion bénéficiant du label français ISR représentent 90% du portefeuille.** L'OPCVM pourra investir en titres vifs n'intégrant pas de critères extra-financiers et en parts ou actions d'OPC non labellisés ISR dans la limite de 10% de l'actif net.

## Il peut également intervenir sur les :

- contrats financiers à terme ferme ou optionnels et titres intégrant des dérivés utilisés à titre de couverture et/ou d'exposition au risque de taux, au risque de crédit et au risque de change. Les expositions au risque action et de matières premières, directes ou indirectes, même par le biais de contrats financiers, sont interdites.

**Affectation des sommes distribuables :** Capitalisation totale

**Conditions de souscriptions/rachats :** Les ordres sont centralisés chaque jour ouvré à 12 heures et exécutés sur la base de la valeur liquidative calculée suivant les cours de Bourse du jour précédent. La valeur liquidative est calculée quotidiennement, à l'exception des jours fériés français et américains, ou un jour de fermeture de la Bourse de Paris ou des bourses américaines. Toutefois, la valeur liquidative est susceptible d'être recalculée jusqu'à l'exécution des ordres, afin de tenir compte de tout événement de marché exceptionnel survenu entre temps.

## INVESTISSEURS DE DETAIL VISES

Cet OPCVM est destiné à des investisseurs recherchant une durée de placement de très court terme conforme à celle de l'OPC. Il s'adresse à des investisseurs ayant une connaissance a minima basique des produits et des marchés financiers, et qui acceptent un risque de perte en capital. L'OPC n'est pas ouvert aux résidents des États-Unis d'Amérique/US Person. Pour plus d'information, veuillez-vous référer au glossaire disponible sur le site internet de Crédit Mutuel Asset Management. Cet OPCVM a pour objectif la préservation du capital, tout en intégrant des critères extra-financiers dans son processus de gestion.

Les personnes qui souhaitent investir se rapprocheront de leur conseiller financier qui aidera à évaluer les solutions d'investissement en adéquation avec leurs objectifs, leur connaissance et leur expérience des marchés financiers, leur patrimoine et leur sensibilité au risque. Il présentera également les risques potentiels.

## INFORMATIONS PRATIQUES

**Nom du dépositaire :** BANQUE FEDERATIVE DU CREDIT MUTUEL

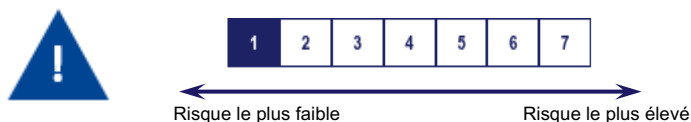
Le prospectus de l'OPCVM ainsi que les derniers documents annuels et périodiques sont adressés gratuitement dans un délai de 8 jours ouvrés sur simple demande écrite auprès de CREDIT MUTUEL ASSET MANAGEMENT, 128 Bd Raspail – 75006 PARIS, et sont disponibles sur le site [www.creditmutuel-am.eu](http://www.creditmutuel-am.eu).

La valeur liquidative est disponible auprès de la société de gestion.

Pour plus d'informations, veuillez-vous référer à la rubrique « Autres informations pertinentes » du document.

## QUELS SONT LES RISQUES ET QU'EST-CE QUE CELA POURRAIT ME RAPPORTER ?

### INDICATEUR DE RISQUE



L'indicateur de risque part de l'hypothèse que vous conservez cet OPCVM pour une durée supérieure à 7 jours

L'indicateur synthétique de risque permet d'apprécier le niveau de risque de cet OPCVM par rapport à d'autres. Il indique la probabilité que cet OPCVM enregistre des pertes en cas de mouvements sur les marchés ou d'une impossibilité de notre part de vous payer.

Nous avons classé cet OPCVM dans la classe de risque 1 sur 7, qui est la classe de risque la plus basse. Autrement dit, les pertes potentielles liées aux futurs résultats de cet OPCVM se situent à un niveau très faible, si la situation venait à se détériorer sur les marchés, il est très peu probable que la valeur liquidative de cet OPCVM en soit affectée.

Le risque de lié à l'impact des techniques telles que les produits dérivés peut entraîner une baisse de la valeur liquidative. Pour plus d'informations, veuillez-vous référer au profil de risque du prospectus.

Cet OPCVM ne prévoyant pas de protection contre les aléas de marché, vous pourriez perdre tout ou partie de votre investissement.

## SCENARIOS DE PERFORMANCE

Les chiffres indiqués comprennent tous les coûts du produit lui-même, mais pas nécessairement tous les frais dus à votre conseiller ou distributeur.

Ces chiffres ne tiennent pas compte de votre situation fiscale personnelle, qui peut également influencer sur les montants que vous recevrez.

Ce que vous obtiendrez de ce produit dépend des performances futures du marché. L'évolution future du marché est aléatoire et ne peut être prédite avec précision. Les scénarios défavorables, intermédiaires et favorables présentés représentent des exemples utilisant les meilleures et pires performances, ainsi que la performance moyenne du produit, calculées sur un minimum de 10 ans de données. Les marchés pourraient évoluer très différemment à l'avenir. Le scénario de tensions montre ce que vous pourriez obtenir dans des situations de marché extrêmes.

Période d'investissement recommandée : 7 jours		Si vous sortez après 7 jours
Exemple d'investissement : 10 000 €		
<b>Scénarios</b>		
<b>Minimum</b>	<b>Il n'existe aucun rendement minimal garanti. Vous pourriez perdre tout ou une partie de votre investissement.</b>	
<b>Tensions</b>	<b>Ce que vous pourriez obtenir après déduction des coûts</b>	<b>9 995 €</b>
	Rendement moyen	-0,1 %
<b>Défavorable</b>	<b>Ce que vous pourriez obtenir après déduction des coûts</b>	<b>9 998 €</b>
	Rendement moyen	0,0 %
<b>Intermédiaire</b>	<b>Ce que vous pourriez obtenir après déduction des coûts</b>	<b>9 999 €</b>
	Rendement moyen	0,0 %
<b>Favorable</b>	<b>Ce que vous pourriez obtenir après déduction des coûts</b>	<b>10 011 €</b>
	Rendement moyen	0,1 %

Ce type de scénario défavorable s'est produit pour un investissement entre : 18/04/2022 et 25/04/2022.

Ce type de scénario intermédiaire s'est produit pour un investissement entre : 30/10/2018 et 06/11/2018.

Ce type de scénario favorable s'est produit pour un investissement entre : 01/04/2024 et 08/04/2024.

## QUE SE PASSE-T-IL SI CREDIT MUTUEL ASSET MANAGEMENT N'EST PAS EN MESURE D'EFFECTUER LES VERSEMENTS ?

Le produit est une copropriété d'instruments financiers et de dépôts distincte de la société de gestion de portefeuille. En cas de défaillance de cette dernière, les actifs du produit conservés par le dépositaire ne seront pas affectés. En cas de défaillance du dépositaire, le risque de perte financière du produit est atténué en raison de la ségrégation légale des actifs du dépositaire de ceux du produit.

## QUE VA ME COUTER CET INVESTISSEMENT ?

Il se peut que la personne qui vous vend cet OPCVM ou qui vous fournit des conseils à son sujet vous demande de payer des coûts supplémentaires. Si c'est le cas, cette personne vous informera au sujet de ces coûts et vous montrera l'incidence de l'ensemble des coûts sur votre investissement.

## COÛTS AU FIL DU TEMPS

Les tableaux présentent les montants prélevés sur votre investissement afin de couvrir les différents types de coûts. Ces montants dépendent du montant que vous investissez, du temps pendant lequel vous détenez le produit et du rendement du produit. Les montants indiqués ici sont des illustrations basées sur un exemple de montant d'investissement et différentes périodes d'investissement possibles.

Nous avons supposé :

- que vous récupéreriez le montant que vous avez investi (rendement annuel de 0%).
- 10 000 € sont investis.

Investissement : 10 000 €	Si vous sortez après 7 jours
<b>Coûts totaux</b>	<b>0 €</b>

<b>Incidence des coûts*</b>	<b>0,0 %</b>
-----------------------------	--------------

(\*)Ceci illustre les effets des coûts au cours d'une période de détention de moins d'un an. Ce pourcentage ne peut pas être directement comparé aux chiffres concernant l'incidence des coûts fournis pour les autres PRIIP.

Il se peut que nous partagions les coûts avec la personne qui vous vend cet OPCVM afin de couvrir les services qu'elle vous fournit. Cette personne vous informera du montant.

#### COMPOSITION DES COUTS

Coûts ponctuels à l'entrée ou à la sortie		Si vous sortez après 7 jours
<b>Coût d'entrée</b>	0,00 % maximum du montant que vous payez au moment de l'entrée dans l'investissement, n'incluant pas les coûts de distribution de votre produit. La personne qui vous vend le produit vous informera des coûts réels.	0 €
<b>Coût de sortie</b>	Nous ne facturons pas de coût de sortie pour ce produit.	0 €
Coûts récurrents [prélevés chaque année]		
<b>Frais de gestion et autres frais administratifs et d'exploitation</b>	0,17 % de la valeur de votre investissement par an. Le pourcentage indiqué se fonde sur les frais de l'exercice précédent.	0 €
<b>Coûts de transaction</b>	0,04 % de la valeur de votre investissement par an. Il s'agit d'une estimation des coûts encourus lorsque nous achetons et vendons les investissements sous-jacents au produit. Le montant réel varie en fonction de la quantité que nous achetons et vendons.	0 €
Coûts accessoires prélevés sous certaines conditions		
<b>Commissions liées aux résultats et commission d'intéressement</b>	Le calcul s'applique à chaque date d'établissement de la valeur liquidative selon les modalités suivantes : 40% TTC de la performance nette de frais fixes de gestion au-delà de l'indicateur de référence €STR capitalisé + 0,03 % même si cette performance est négative., 0,00 % de la valeur de votre investissement par an. Le montant réel varie en fonction de la performance de votre investissement. L'estimation ci-dessus des coûts totaux comprend la moyenne au cours des 5 dernières années.	0 €

#### COMBIEN DE TEMPS DOIS-JE LE CONSERVER ET PUIS-JE RETIRER DE L'ARGENT DE FACON ANTICIPEE ?

##### PERIODE DE DETENTION RECOMMANDEE : supérieur à 7 jours

Il n'existe pas de période de détention minimale pour cet OPCVM, mais une période de détention recommandée qui a été calculée en adéquation avec les objectifs d'investissement du fonds. Ainsi, il vous sera possible de demander le rachat de vos parts avant le terme de la période de détention recommandée sans avoir à payer d'indemnité. La performance du fonds peut toutefois être impactée.

Ce produit a recours à un mécanisme de valeur liquidative ajustée dont les dispositions sont définies dans son prospectus

#### COMMENT PUIS-JE INTRODUIRE UNE RECLAMATION ?

Pour toute réclamation concernant ce produit financier, un courrier peut être adressé par voie postale à CREDIT MUTUEL ASSET MANAGEMENT, Direction des Fonctions Supports, 128 Bd Raspail – 75006 PARIS, ou par email à l'adresse suivante : [amweb@creditmutuel.fr](mailto:amweb@creditmutuel.fr). Pour plus d'informations, nous vous invitons à consulter la rubrique traitement des réclamations à l'adresse suivante : [www.creditmutuel-am.eu/fr/actualites-reglementaires/traitements-des-reclamations.html](http://www.creditmutuel-am.eu/fr/actualites-reglementaires/traitements-des-reclamations.html).

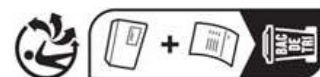
#### AUTRES INFORMATIONS PERTINENTES

Les informations relatives aux performances passées de l'OPCVM ainsi que les calculs des scénarios de performances passées sont disponibles à partir de la fiche de synthèse de l'OPC sur le site [www.creditmutuel-am.eu](http://www.creditmutuel-am.eu).

L'OPCVM bénéficie du label ISR.

Lorsque ce produit est utilisé comme support en unité de compte d'un contrat d'assurance sur la vie ou de capitalisation, les informations complémentaires sur ce contrat, telles que les coûts du contrat, qui ne sont pas compris dans les coûts indiqués dans le présent document, le contact en cas de réclamation et ce qui se passe en cas de défaillance de l'entreprise d'assurance sont présentées dans le document d'informations clés de ce contrat obligatoirement remis par votre assureur ou courtier ou tout autre intermédiaire d'assurance conformément à son obligation légale.

**La responsabilité de CREDIT MUTUEL ASSET MANAGEMENT ne peut être engagée que sur la base de déclarations contenues dans le présent document qui seraient trompeuses, inexactes ou incohérentes avec les parties correspondantes du prospectus de l'OPC.**



# Document d'informations clés

## CM-AM CASH ISR

### OBJECTIF

Le présent document contient des informations essentielles sur le produit d'investissement. Il ne s'agit pas d'un document à caractère commercial. Ces informations vous sont fournies conformément à une obligation légale, afin de vous aider à comprendre en quoi consiste ce produit et quels risques, coûts, gains et pertes potentiels y sont associés, et de vous aider à le comparer à d'autres produits.

### PRODUIT

#### CM-AM CASH ISR

**CREDIT MUTUEL ASSET MANAGEMENT – Crédit Mutuel Alliance Fédérale**

Code ISIN Part IC : FR0000979825

Site internet de l'initiateur : www.creditmutuel-am.eu

Appelez le n° 0 810 001 288 pour de plus amples informations (numéro surtaxé 0,06 €/min + prix d'un appel local)

Cet OPCVM est agréé en France et réglementé par l'Autorité des Marchés Financiers (AMF). L'AMF est chargée du contrôle de CREDIT MUTUEL ASSET MANAGEMENT en ce qui concerne ce document d'informations clés. CREDIT MUTUEL ASSET MANAGEMENT est une Société de gestion de portefeuille agréée en France sous le numéro GP 97-138 et réglementée par l'AMF.

**Date de production du document d'informations clés : 15/05/2026**

### EN QUOI CONSISTE CE PRODUIT ?

#### TYPE DE PRODUIT D'INVESTISSEMENT

OPCVM sous forme de fonds commun de placement (FCP)

#### DUREE DE VIE DE L'OPC

Cet OPC a été créé pour une durée de 99 ans qui peut être prorogée dans les conditions prévues par le règlement.

#### OBJECTIFS

Cet OPCVM est géré activement et de manière discrétionnaire en respectant un filtre qualitatif extra-financier selon la politique mise en oeuvre par Crédit Mutuel Asset Management, dans le respect des exigences du label français ISR et selon une approche en amélioration de note ESG dans la gestion.

Il a pour objectif de gestion la recherche d'une performance nette de frais égale à celle de son indicateur de référence l'€STR capitalisé, diminué des frais de gestion réels applicables à cette catégorie de part, sur la durée de placement recommandée.

En cas de taux particulièrement bas, négatifs ou volatiles, la valeur liquidative du fonds peut être amenée à baisser de manière structurelle, ce qui pourrait impacter négativement la performance de votre fonds et compromettrait l'objectif de gestion lié à la préservation du capital. L'indicateur de référence est l'€STR capitalisé. L'indice est retenu en cours de clôture et exprimé en euro. Il tient compte de la capitalisation des intérêts pour l'€STR.

**Il est classé : Fonds monétaires à valeur liquidative variable (VNAV) standard.**

Afin de réaliser l'objectif de gestion, l'OPCVM adopte un style de gestion active afin d'obtenir une performance proche de celle du marché monétaire dans un contexte de risque de marché comparable à celui donné par son indice de référence, tout en respectant la régularité de l'évolution de la valeur liquidative.

La société de gestion de l'OPCVM établit un univers d'investissement initial construit à partir d'émetteurs appartenant à la réunion de l'indice Bloomberg Euro Aggregate Corporate et de l'ensemble des émetteurs domiciliés dans la zone OCDE avec un programme d'émission. Les titres sont sélectionnés au sein de cet univers, toutefois ils peuvent également être sélectionnés en dehors de cet univers dans la limite de 10 % sous réserve que ces titres disposent d'un score ESG supérieur au seuil d'exclusion en vigueur pour l'univers et répondent aux critères d'investissement du compartiment. Au sein de cet univers, les instruments éligibles sont ceux du marché monétaire répondant aux critères de règlement (UE) 2017/1131 relatif aux fonds monétaires (MMF) et de dépôts à terme d'établissements de crédit.

Le processus de d'investissement se fait selon une approche d'intégration et de sélectivité ESG dans la gestion et se décompose en trois étapes :

#### **Étape 1 : Politiques d'exclusions légales et sectorielles et gestion des controverses :**

A partir de l'univers d'investissement initial, l'équipe de gestion appliquera un filtre lié aux politiques d'exclusions sectorielles de Crédit Mutuel Asset Management qu'elle met en oeuvre pour la gestion de ses fonds. Au-delà des exclusions légales, des exclusions sectorielles sont mises en oeuvre.

La gestion des controverses de chaque titre fait l'objet d'une analyse, d'un suivi et d'une notation spécifiques. La société de gestion exclura toutes les sociétés ayant des controverses majeures.

#### **Étape 2 : Filtre ESG :**

La stratégie de l'OPCVM repose sur une approche en amélioration de note ESG, où la note ESG moyenne de l'OPCVM est supérieure à la note ESG moyenne de son univers d'investissement initial après élimination de minimum 30% des valeurs les moins bien notées.

L'analyse propriétaire ESG de Crédit Mutuel Asset Management s'appuie sur 3 piliers complémentaires : Environnement (par ex : les émissions de CO2, la consommation d'électricité, le recyclage des déchets), Social (par ex : la qualité du dialogue social, l'emploi des personnes handicapées, la formation des salariés) et Gouvernance (par ex : la féminisation des conseils d'administration, la transparence de la rémunération des dirigeants, la lutte contre la corruption).

Une analyse qualitative complète l'analyse extra-financière issue du modèle.

#### **Étape 3 : Analyse financière et construction du portefeuille :**

**Analyse financière :** ce nouvel univers est analysé au plan financier pour ne conserver que les valeurs dont la qualité est clairement identifiée. Cet univers constitue la liste des valeurs éligibles à l'investissement.

**Construction du portefeuille :** cette partie du processus s'appuie sur la gestion active de la vie moyenne des titres en fonction des anticipations d'évolution des taux des Banques Centrales de la zone euro, la gestion de la courbe des taux monétaires et la gestion des fluctuations de l'€STR au cours du mois ainsi que de la définition de la classification. La répartition entre taux variable et taux fixe évoluera en fonction des anticipations de variation des taux d'intérêt. La gestion du risque « crédit » en complément de la part du portefeuille est géré au jour le jour de façon à essayer d'optimiser le rendement du portefeuille au travers d'une sélection rigoureuse des signatures des émetteurs.

A l'issue du processus de sélection, le gérant s'assure que les instruments qui composent le portefeuille sont de haute qualité de crédit selon un processus interne d'analyse et d'appréciation de la haute qualité par la société de gestion, ou par référence, mais de manière non exclusive, aux notations court terme des agences de notation enregistrées auprès de l'ESMA qui ont noté l'instrument et que la société de gestion jugera les plus pertinentes, en évitant toute dépendance mécanique vis à vis de ces notations. Si l'instrument n'est pas noté, la société de gestion détermine une qualité équivalente grâce à un processus interne. Un instrument du marché monétaire n'est pas de haute qualité de crédit s'il ne détient pas au moins l'une des deux meilleures notations court terme déterminée selon l'analyse de la société de gestion.

L'OPCVM limite son investissement à des instruments financiers ayant une durée de vie résiduelle maximum inférieure ou égale à 2 ans, à condition que le taux soit révisable dans un délai maximum de 397 jours. La maturité moyenne pondérée jusqu'à la date d'échéance (en anglais dénommée WAM - Weighted Average Maturity) est inférieure ou égale à 6 mois. La durée de vie moyenne pondérée jusqu'à la date d'extinction des instruments financiers (en anglais dénommée WAL - Weighted Average Life) est inférieure ou égale à 12 mois.

**A titre dérogatoire, il pourra investir au-delà de 5% de son actif net et jusqu'à 100% de son actif net en instruments du marché monétaire émis ou garantis individuellement ou conjointement par certaines entités souveraines, quasi-souveraines ou supranationales. Les instruments émis dans une devise autre que l'Euro font l'objet d'une couverture systématique pour annuler le risque de change.**

Les sociétés obtenant les meilleures notes ESG ne seront pas néanmoins automatiquement retenues dans la construction du portefeuille, leur intégration dans le portefeuille final restant un choix discrétionnaire du gérant.

**Les titres vifs sélectionnés par l'équipe de gestion intègrent des critères extra-financiers et les OPC sélectionnés par l'équipe de gestion bénéficient du label français ISR représentent 90% du portefeuille.** L'OPCVM pourra investir en titres vifs n'intégrant pas de critères extra-financiers et en parts ou actions d'OPC non labellisés ISR dans la limite de 10% de l'actif net.

## Il peut également intervenir sur les :

- contrats financiers à terme ferme ou optionnels et titres intégrant des dérivés utilisés à titre de couverture et/ou d'exposition au risque de taux, au risque de crédit et au risque de change. Les expositions au risque action et de matières premières, directes ou indirectes, même par le biais de contrats financiers, sont interdites.

**Affectation des sommes distribuables :** Capitalisation

**Conditions de souscriptions/rachats :** Les ordres sont centralisés chaque jour ouvré à 12 heures et exécutés sur la base de la valeur liquidative calculée suivant les cours de Bourse du jour précédent. La valeur liquidative est calculée quotidiennement, à l'exception des jours fériés français et américains, ou un jour de fermeture de la Bourse de Paris ou des bourses américaines. Toutefois, la valeur liquidative est susceptible d'être recalculée jusqu'à l'exécution des ordres, afin de tenir compte de tout événement de marché exceptionnel survenu entre temps.

## INVESTISSEURS DE DETAIL VISES

Cet OPCVM est destiné à des investisseurs recherchant une durée de placement de très court terme conforme à celle de l'OPC. Il s'adresse à des investisseurs ayant une connaissance à minima basique des produits et des marchés financiers, et qui acceptent un risque de perte en capital. L'OPC n'est pas ouvert aux résidents des États-Unis d'Amérique/US Person. Pour plus d'information, veuillez-vous référer au glossaire disponible sur le site internet de Crédit Mutuel Asset Management.

Cet OPCVM a pour objectif la préservation du capital, tout en intégrant des critères extra-financiers dans son processus de gestion. Les personnes qui souhaitent investir se rapprocheront de leur conseiller financier qui aidera à évaluer les solutions d'investissement en adéquation avec leurs objectifs, leur connaissance et leur expérience des marchés financiers, leur patrimoine et leur sensibilité au risque. Il présentera également les risques potentiels.

## INFORMATIONS PRATIQUES

**Nom du dépositaire :** BANQUE FEDERATIVE DU CREDIT MUTUEL

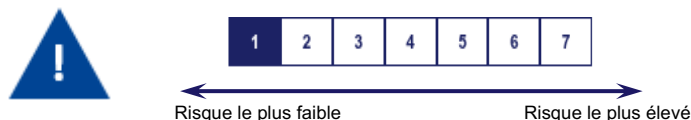
Le prospectus de l'OPCVM ainsi que les derniers documents annuels et périodiques sont adressés gratuitement dans un délai de 8 jours ouvrés sur simple demande écrite auprès de CREDIT MUTUEL ASSET MANAGEMENT, 128 Bd Raspail – 75006 PARIS, et sont disponibles sur le site [www.creditmutuel-am.eu](http://www.creditmutuel-am.eu).

La valeur liquidative est disponible auprès de la société de gestion.

Pour plus d'informations, veuillez-vous référer à la rubrique « Autres informations pertinentes » du document.

## QUELS SONT LES RISQUES ET QU'EST-CE QUE CELA POURRAIT ME RAPPORTER ?

### INDICATEUR DE RISQUE



L'indicateur de risque part de l'hypothèse que vous conservez cet OPCVM pour une durée supérieure à 7 jours

L'indicateur synthétique de risque permet d'apprécier le niveau de risque de cet OPCVM par rapport à d'autres. Il indique la probabilité que cet OPCVM enregistre des pertes en cas de mouvements sur les marchés ou d'une impossibilité de notre part de vous payer.

Nous avons classé cet OPCVM dans la classe de risque 1 sur 7, qui est la classe de risque la plus basse. Autrement dit, les pertes potentielles liées aux futurs résultats de cet OPCVM se situent à un niveau très faible, si la situation venait à se détériorer sur les marchés, il est très peu probable que la valeur liquidative de cet OPCVM en soit affectée.

Le risque de lié à l'impact des techniques telles que les produits dérivés peut entraîner une baisse de la valeur liquidative. Pour plus d'informations, veuillez-vous référer au profil de risque du prospectus.

Cet OPCVM ne prévoyant pas de protection contre les aléas de marché, vous pourriez perdre tout ou partie de votre investissement.

### SCENARIOS DE PERFORMANCE

Les chiffres indiqués comprennent tous les coûts du produit lui-même, mais pas nécessairement tous les frais dus à votre conseiller ou distributeur.

Ces chiffres ne tiennent pas compte de votre situation fiscale personnelle, qui peut également influencer sur les montants que vous recevrez.

Ce que vous obtiendrez de ce produit dépend des performances futures du marché. L'évolution future du marché est aléatoire et ne peut être prédite avec précision. Les scénarios défavorables, intermédiaires et favorables présentés représentent des exemples utilisant les meilleures et pires performances, ainsi que la performance moyenne du produit, calculées sur un minimum de 10 ans de données. Les marchés pourraient évoluer très différemment à l'avenir. Le scénario de tensions montre ce que vous pourriez obtenir dans des situations de marché extrêmes.

Période d'investissement recommandée : 7 jours Exemple d'investissement : 10 000 €		Si vous sortez après 7 jours
<b>Scénarios</b>		
<b>Minimum</b>	<b>Il n'existe aucun rendement minimal garanti. Vous pourriez perdre tout ou une partie de votre investissement.</b>	
<b>Tensions</b>	<b>Ce que vous pourriez obtenir après déduction des coûts</b>	<b>9 995 €</b>
	Rendement moyen	-0,1 %
<b>Défavorable</b>	<b>Ce que vous pourriez obtenir après déduction des coûts</b>	<b>9 997 €</b>
	Rendement moyen	0,0 %
<b>Intermédiaire</b>	<b>Ce que vous pourriez obtenir après déduction des coûts</b>	<b>9 999 €</b>
	Rendement moyen	0,0 %
<b>Favorable</b>	<b>Ce que vous pourriez obtenir après déduction des coûts</b>	<b>10 012 €</b>
	Rendement moyen	0,1 %

Ce type de scénario défavorable s'est produit pour un investissement entre : 10/06/2022 et 17/06/2022.

Ce type de scénario intermédiaire s'est produit pour un investissement entre : 31/01/2017 et 07/02/2017.

Ce type de scénario favorable s'est produit pour un investissement entre : 21/03/2024 et 28/03/2024.

### QUE SE PASSE-T-IL SI CREDIT MUTUEL ASSET MANAGEMENT N'EST PAS EN MESURE D'EFFECTUER LES VERSEMENTS ?

Le produit est une copropriété d'instruments financiers et de dépôts distincte de la société de gestion de portefeuille. En cas de défaillance de cette dernière, les actifs du produit conservés par le dépositaire ne seront pas affectés. En cas de défaillance du dépositaire, le risque de perte financière du produit est atténué en raison de la ségrégation légale des actifs du dépositaire de ceux du produit.

### QUE VA ME COUTER CET INVESTISSEMENT ?

Il se peut que la personne qui vous vend cet OPCVM ou qui vous fournit des conseils à son sujet vous demande de payer des coûts supplémentaires. Si c'est le cas, cette personne vous informera au sujet de ces coûts et vous montrera l'incidence de l'ensemble des coûts sur votre investissement.

### COUTS AU FIL DU TEMPS

Les tableaux présentent les montants prélevés sur votre investissement afin de couvrir les différents types de coûts. Ces montants dépendent du montant que vous investissez, du temps pendant lequel vous détenez le produit et du rendement du produit. Les montants indiqués ici sont des illustrations basées sur un exemple de montant d'investissement et différentes périodes d'investissement possibles.

Nous avons supposé :

- que vous récupéreriez le montant que vous avez investi (rendement annuel de 0%).
- 10 000 € sont investis.

Investissement : 10 000 €

Si vous sortez après 7 jours

<b>Coûts totaux</b>	<b>0 €</b>
<b>Incidence des coûts*</b>	<b>0,0 %</b>

(\*Ceci illustre les effets des coûts au cours d'une période de détention de moins d'un an. Ce pourcentage ne peut pas être directement comparé aux chiffres concernant l'incidence des coûts fournis pour les autres PRIIP.

Il se peut que nous partagions les coûts avec la personne qui vous vend cet OPCVM afin de couvrir les services qu'elle vous fournit. Cette personne vous informera du montant.

#### COMPOSITION DES COUTS

Coûts ponctuels à l'entrée ou à la sortie		Si vous sortez après 7 jours
<b>Coût d'entrée</b>	0,00 % maximum du montant que vous payez au moment de l'entrée dans l'investissement, n'incluant pas les coûts de distribution de votre produit. La personne qui vous vend le produit vous informera des coûts réels.	0 €
<b>Coût de sortie</b>	Nous ne facturons pas de coût de sortie pour ce produit.	0 €
Coûts récurrents [prélevés chaque année]		
<b>Frais de gestion et autres frais administratifs et d'exploitation</b>	0,06 % de la valeur de votre investissement par an. Le pourcentage indiqué se fonde sur les frais de l'exercice précédent.	0 €
<b>Coûts de transaction</b>	0,04 % de la valeur de votre investissement par an. Il s'agit d'une estimation des coûts encourus lorsque nous achetons et vendons les investissements sous-jacents au produit. Le montant réel varie en fonction de la quantité que nous achetons et vendons.	0 €
Coûts accessoires prélevés sous certaines conditions		
<b>Commissions liées aux résultats et commission d'intéressement</b>	Le calcul s'applique à chaque date d'établissement de la valeur liquidative selon les modalités suivantes : 40% TTC de la performance nette de frais fixes de gestion au-delà de l'indicateur de référence €STR capitalisé + 0,03 % même si cette performance est négative, 0,04 % de la valeur de votre investissement par an. Le montant réel varie en fonction de la performance de votre investissement. L'estimation ci-dessus des coûts totaux comprend la moyenne au cours des 5 dernières années.	0 €

#### COMBIEN DE TEMPS DOIS-JE LE CONSERVER ET PUIS-JE RETIRER DE L'ARGENT DE FACON ANTICIPEE ?

##### PERIODE DE DETENTION RECOMMANDEE : supérieur à 7 jours

Il n'existe pas de période de détention minimale pour cet OPCVM, mais une période de détention recommandée qui a été calculée en adéquation avec les objectifs d'investissement du fonds. Ainsi, il vous sera possible de demander le rachat de vos parts avant le terme de la période de détention recommandée sans avoir à payer d'indemnité. La performance du fonds peut toutefois être impactée.

Ce produit a recours à un mécanisme de valeur liquidative ajustée dont les dispositions sont définies dans son prospectus

#### COMMENT PUIS-JE INTRODUIRE UNE RECLAMATION ?

Pour toute réclamation concernant ce produit financier, un courrier peut être adressé par voie postale à CREDIT MUTUEL ASSET MANAGEMENT, Direction des Fonctions Supports, 128 Bd Raspail – 75006 PARIS, ou par email à l'adresse suivante : [amweb@creditmutuel.fr](mailto:amweb@creditmutuel.fr). Pour plus d'informations, nous vous invitons à consulter la rubrique traitement des réclamations à l'adresse suivante : [www.creditmutuel-am.eu/fr/actualites-reglementaires/traitements-des-reclamations.html](http://www.creditmutuel-am.eu/fr/actualites-reglementaires/traitements-des-reclamations.html).

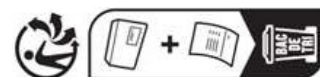
#### AUTRES INFORMATIONS PERTINENTES

Les informations relatives aux performances passées de l'OPCVM ainsi que les calculs des scénarios de performances passées sont disponibles à partir de la fiche de synthèse de l'OPC sur le site [www.creditmutuel-am.eu](http://www.creditmutuel-am.eu).

L'OPCVM bénéficie du label ISR.

Lorsque ce produit est utilisé comme support en unité de compte d'un contrat d'assurance sur la vie ou de capitalisation, les informations complémentaires sur ce contrat, telles que les coûts du contrat, qui ne sont pas compris dans les coûts indiqués dans le présent document, le contact en cas de réclamation et ce qui se passe en cas de défaillance de l'entreprise d'assurance sont présentées dans le document d'informations clés de ce contrat obligatoirement remis par votre assureur ou courtier ou tout autre intermédiaire d'assurance conformément à son obligation légale.

La responsabilité de CREDIT MUTUEL ASSET MANAGEMENT ne peut être engagée que sur la base de déclarations contenues dans le présent document qui seraient trompeuses, inexactes ou incohérentes avec les parties correspondantes du prospectus de l'OPC.



# Document d'informations clés

## CM-AM CASH ISR

### OBJECTIF

Le présent document contient des informations essentielles sur le produit d'investissement. Il ne s'agit pas d'un document à caractère commercial. Ces informations vous sont fournies conformément à une obligation légale, afin de vous aider à comprendre en quoi consiste ce produit et quels risques, coûts, gains et pertes potentiels y sont associés, et de vous aider à le comparer à d'autres produits.

### PRODUIT

#### CM-AM CASH ISR

**CREDIT MUTUEL ASSET MANAGEMENT – Crédit Mutuel Alliance Fédérale**

Code ISIN Part ID : FR0010948190

Site internet de l'initiateur : www.creditmutuel-am.eu

Appelez le n° 0 810 001 288 pour de plus amples informations (numéro surtaxé 0,06 €/min + prix d'un appel local)

Cet OPCVM est agréé en France et réglementé par l'Autorité des Marchés Financiers (AMF). L'AMF est chargée du contrôle de CREDIT MUTUEL ASSET MANAGEMENT en ce qui concerne ce document d'informations clés. CREDIT MUTUEL ASSET MANAGEMENT est une Société de gestion de portefeuille agréée en France sous le numéro GP 97-138 et réglementée par l'AMF.

**Date de production du document d'informations clés : 15/05/2026**

### EN QUOI CONSISTE CE PRODUIT ?

#### TYPE DE PRODUIT D'INVESTISSEMENT

OPCVM sous forme de fonds commun de placement (FCP)

#### DUREE DE VIE DE L'OPC

Cet OPC a été créé pour une durée de 99 ans qui peut être prorogée dans les conditions prévues par le règlement.

#### OBJECTIFS

Cet OPCVM est géré activement et de manière discrétionnaire en respectant un filtre qualitatif extra-financier selon la politique mise en oeuvre par Crédit Mutuel Asset Management, dans le respect des exigences du label français ISR et selon une approche en amélioration de note ESG dans la gestion.

Il a pour objectif de gestion la recherche d'une performance nette de frais égale à celle de son indicateur de référence l'€STR capitalisé, diminué des frais de gestion réels applicables à cette catégorie de part, sur la durée de placement recommandée.

En cas de taux particulièrement bas, négatifs ou volatiles, la valeur liquidative du fonds peut être amenée à baisser de manière structurelle, ce qui pourrait impacter négativement la performance de votre fonds et compromettrait l'objectif de gestion lié à la préservation du capital. L'indicateur de référence est l'€STR capitalisé. L'indice est retenu en cours de clôture et exprimé en euro. Il tient compte de la capitalisation des intérêts pour l'€STR.

**Il est classé : Fonds monétaires à valeur liquidative variable (VNAV) standard.**

Afin de réaliser l'objectif de gestion, l'OPCVM adopte un style de gestion active afin d'obtenir une performance proche de celle du marché monétaire dans un contexte de risque de marché comparable à celui donné par son indice de référence, tout en respectant la régularité de l'évolution de la valeur liquidative.

La société de gestion de l'OPCVM établit un univers d'investissement initial construit à partir d'émetteurs appartenant à la réunion de l'indice Bloomberg Euro Aggregate Corporate et de l'ensemble des émetteurs domiciliés dans la zone OCDE avec un programme d'émission. Les titres sont sélectionnés au sein de cet univers, toutefois ils peuvent également être sélectionnés en dehors de cet univers dans la limite de 10 % sous réserve que ces titres disposent d'un score ESG supérieur au seuil d'exclusion en vigueur pour l'univers et répondent aux critères d'investissement du compartiment. Au sein de cet univers, les instruments éligibles sont ceux du marché monétaire répondant aux critères de règlement (UE) 2017/1131 relatif aux fonds monétaires (MMF) et de dépôts à terme d'établissements de crédit.

Le processus de d'investissement se fait selon une approche d'intégration et de sélectivité ESG dans la gestion et se décompose en trois étapes :

#### **Étape 1 : Politiques d'exclusions légales et sectorielles et gestion des controverses :**

A partir de l'univers d'investissement initial, l'équipe de gestion appliquera un filtre lié aux politiques d'exclusions sectorielles de Crédit Mutuel Asset Management qu'elle met en oeuvre pour la gestion de ses fonds. Au-delà des exclusions légales, des exclusions sectorielles sont mises en oeuvre.

La gestion des controverses de chaque titre fait l'objet d'une analyse, d'un suivi et d'une notation spécifiques. La société de gestion exclura toutes les sociétés ayant des controverses majeures.

#### **Étape 2 : Filtre ESG :**

La stratégie de l'OPCVM repose sur une approche en amélioration de note ESG, où la note ESG moyenne de l'OPCVM est supérieure à la note ESG moyenne de son univers d'investissement initial après élimination de minimum 30% des valeurs les moins bien notées.

L'analyse propriétaire ESG de Crédit Mutuel Asset Management s'appuie sur 3 piliers complémentaires : Environnement (par ex : les émissions de CO2, la consommation d'électricité, le recyclage des déchets), Social (par ex : la qualité du dialogue social, l'emploi des personnes handicapées, la formation des salariés) et Gouvernance (par ex : la féminisation des conseils d'administration, la transparence de la rémunération des dirigeants, la lutte contre la corruption).

Une analyse qualitative complète l'analyse extra-financière issue du modèle.

#### **Étape 3 : Analyse financière et construction du portefeuille :**

**Analyse financière :** ce nouvel univers est analysé au plan financier pour ne conserver que les valeurs dont la qualité est clairement identifiée. Cet univers constitue la liste des valeurs éligibles à l'investissement.

**Construction du portefeuille :** cette partie du processus s'appuie sur la gestion active de la vie moyenne des titres en fonction des anticipations d'évolution des taux des Banques Centrales de la zone euro, la gestion de la courbe des taux monétaires et la gestion des fluctuations de l'€STR au cours du mois ainsi que de la définition de la classification. La répartition entre taux variable et taux fixe évoluera en fonction des anticipations de variation des taux d'intérêt. La gestion du risque « crédit » en complément de la part du portefeuille est géré au jour le jour de façon à essayer d'optimiser le rendement du portefeuille au travers d'une sélection rigoureuse des signatures des émetteurs.

A l'issue du processus de sélection, le gérant s'assure que les instruments qui composent le portefeuille sont de haute qualité de crédit selon un processus interne d'analyse et d'appréciation de la haute qualité par la société de gestion, ou par référence, mais de manière non exclusive, aux notations court terme des agences de notation enregistrées auprès de l'ESMA qui ont noté l'instrument et que la société de gestion jugera les plus pertinentes, en évitant toute dépendance mécanique vis à vis de ces notations. Si l'instrument n'est pas noté, la société de gestion détermine une qualité équivalente grâce à un processus interne. Un instrument du marché monétaire n'est pas de haute qualité de crédit s'il ne détient pas au moins l'une des deux meilleures notations court terme déterminée selon l'analyse de la société de gestion.

L'OPCVM limite son investissement à des instruments financiers ayant une durée de vie résiduelle maximum inférieure ou égale à 2 ans, à condition que le taux soit révisable dans un délai maximum de 397 jours. La maturité moyenne pondérée jusqu'à la date d'échéance (en anglais dénommée WAM - Weighted Average Maturity) est inférieure ou égale à 6 mois. La durée de vie moyenne pondérée jusqu'à la date d'extinction des instruments financiers (en anglais dénommée WAL - Weighted Average Life) est inférieure ou égale à 12 mois.

**A titre dérogatoire, il pourra investir au-delà de 5% de son actif net et jusqu'à 100% de son actif net en instruments du marché monétaire émis ou garantis individuellement ou conjointement par certaines entités souveraines, quasi-souveraines ou supranationales. Les instruments émis dans une devise autre que l'Euro font l'objet d'une couverture systématique pour annuler le risque de change.**

Les sociétés obtenant les meilleures notes ESG ne seront pas néanmoins automatiquement retenues dans la construction du portefeuille, leur intégration dans le portefeuille final restant un choix discrétionnaire du gérant.

**Les titres vifs sélectionnés par l'équipe de gestion intègrent des critères extra-financiers et les OPC sélectionnés par l'équipe de gestion bénéficiant du label français ISR représentent 90% du portefeuille.** L'OPCVM pourra investir en titres vifs n'intégrant pas de critères extra-financiers et en parts ou actions d'OPC non labellisés ISR dans la limite de 10% de l'actif net.

## Il peut également intervenir sur les :

- contrats financiers à terme ferme ou optionnels et titres intégrant des dérivés utilisés à titre de couverture et/ou d'exposition au risque de taux, au risque de crédit et au risque de change. Les options au risque action et de matières premières, directes ou indirectes, même par le biais de contrats financiers, sont interdites.

**Affectation des sommes distribuables** : Distribution du résultat net

**Conditions de souscriptions/rachats** : Les ordres sont centralisés chaque jour ouvré à 12 heures et exécutés sur la base de la valeur liquidative calculée suivant les cours de Bourse du jour précédent. La valeur liquidative est calculée quotidiennement, à l'exception des jours fériés français et américains, ou un jour de fermeture de la Bourse de Paris ou des bourses américaines. Toutefois, la valeur liquidative est susceptible d'être recalculée jusqu'à l'exécution des ordres, afin de tenir compte de tout événement de marché exceptionnel survenu entre temps.

## INVESTISSEURS DE DETAIL VISES

Cet OPCVM est destiné à des investisseurs recherchant une durée de placement de très court terme conforme à celle de l'OPC. Il s'adresse à des investisseurs ayant une connaissance à minima basique des produits et des marchés financiers, et qui acceptent un risque de perte en capital. L'OPC n'est pas ouvert aux résidents des États-Unis d'Amérique/US Person. Pour plus d'informations, veuillez-vous référer au glossaire disponible sur le site internet de Crédit Mutuel Asset Management.

Cet OPCVM a pour objectif la préservation du capital, tout en intégrant des critères extra-financiers dans son processus de gestion.

Les personnes qui souhaitent investir se rapprocheront de leur conseiller financier qui aidera à évaluer les solutions d'investissement en adéquation avec leurs objectifs, leur connaissance et leur expérience des marchés financiers, leur patrimoine et leur sensibilité au risque. Il présentera également les risques potentiels.

## INFORMATIONS PRATIQUES

**Nom du dépositaire** : BANQUE FEDERATIVE DU CREDIT MUTUEL

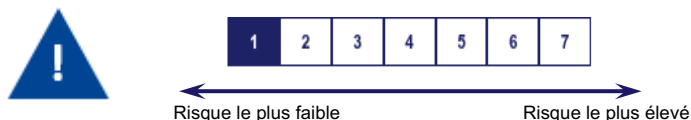
Le prospectus de l'OPCVM ainsi que les derniers documents annuels et périodiques sont adressés gratuitement dans un délai de 8 jours ouvrés sur simple demande écrite auprès de CREDIT MUTUEL ASSET MANAGEMENT, 128 Bd Raspail – 75006 PARIS, et sont disponibles sur le site [www.creditmutuel-am.eu](http://www.creditmutuel-am.eu).

La valeur liquidative est disponible auprès de la société de gestion.

Pour plus d'informations, veuillez-vous référer à la rubrique « Autres informations pertinentes » du document.

## QUELS SONT LES RISQUES ET QU'EST-CE QUE CELA POURRAIT ME RAPPORTER ?

### INDICATEUR DE RISQUE



L'indicateur de risque part de l'hypothèse que vous conservez cet OPCVM pour une durée supérieure à 7 jours

L'indicateur synthétique de risque permet d'apprécier le niveau de risque de cet OPCVM par rapport à d'autres. Il indique la probabilité que cet OPCVM enregistre des pertes en cas de mouvements sur les marchés ou d'une impossibilité de notre part de vous payer.

Nous avons classé cet OPCVM dans la classe de risque 1 sur 7, qui est la classe de risque la plus basse. Autrement dit, les pertes potentielles liées aux futurs résultats de cet OPCVM se situent à un niveau très faible, si la situation venait à se détériorer sur les marchés, il est très peu probable que la valeur liquidative de cet OPCVM en soit affectée.

Le risque de lié à l'impact des techniques telles que les produits dérivés peut entraîner une baisse de la valeur liquidative. Pour plus d'informations, veuillez-vous référer au profil de risque du prospectus.

Cet OPCVM ne prévoyant pas de protection contre les aléas de marché, vous pourriez perdre tout ou partie de votre investissement.

### SCENARIOS DE PERFORMANCE

Les chiffres indiqués comprennent tous les coûts du produit lui-même, mais pas nécessairement tous les frais dus à votre conseiller ou distributeur.

Ces chiffres ne tiennent pas compte de votre situation fiscale personnelle, qui peut également influencer sur les montants que vous recevrez.

Ce que vous obtiendrez de ce produit dépend des performances futures du marché. L'évolution future du marché est aléatoire et ne peut être prédite avec précision. Les scénarios défavorables, intermédiaires et favorables présentés représentent des exemples utilisant les meilleures et pires performances, ainsi que la performance moyenne du produit, calculées sur un minimum de 10 ans de données. Les marchés pourraient évoluer très différemment à l'avenir. Le scénario de tensions montre ce que vous pourriez obtenir dans des situations de marché extrêmes.

Période d'investissement recommandée : 7 jours		Si vous sortez après 7 jours	
<b>Exemple d'investissement : 10 000 €</b>			
<b>Scénarios</b>			
<b>Minimum</b>	<b>Il n'existe aucun rendement minimal garanti. Vous pourriez perdre tout ou une partie de votre investissement.</b>		
<b>Tensions</b>	<b>Ce que vous pourriez obtenir après déduction des coûts</b>		<b>9 995 €</b>
	Rendement moyen		<b>-0,1 %</b>
<b>Défavorable</b>	<b>Ce que vous pourriez obtenir après déduction des coûts</b>		<b>9 997 €</b>
	Rendement moyen		<b>0,0 %</b>
<b>Intermédiaire</b>	<b>Ce que vous pourriez obtenir après déduction des coûts</b>		<b>9 999 €</b>
	Rendement moyen		<b>0,0 %</b>
<b>Favorable</b>	<b>Ce que vous pourriez obtenir après déduction des coûts</b>		<b>10 012 €</b>
	Rendement moyen		<b>0,1 %</b>

Ce type de scénario défavorable s'est produit pour un investissement entre : 10/06/2022 et 17/06/2022.

Ce type de scénario intermédiaire s'est produit pour un investissement entre : 31/01/2017 et 07/02/2017.

Ce type de scénario favorable s'est produit pour un investissement entre : 21/03/2024 et 28/03/2024.

## QUE SE PASSE-T-IL SI CREDIT MUTUEL ASSET MANAGEMENT N'EST PAS EN MESURE D'EFFECTUER LES VERSEMENTS ?

Le produit est une copropriété d'instruments financiers et de dépôts distincte de la société de gestion de portefeuille. En cas de défaillance de cette dernière, les actifs du produit conservés par le dépositaire ne seront pas affectés. En cas de défaillance du dépositaire, le risque de perte financière du produit est atténué en raison de la ségrégation légale des actifs du dépositaire de ceux du produit.

## QUE VA ME COUTER CET INVESTISSEMENT ?

Il se peut que la personne qui vous vend cet OPCVM ou qui vous fournit des conseils à son sujet vous demande de payer des coûts supplémentaires. Si c'est le cas, cette personne vous informera au sujet de ces coûts et vous montrera l'incidence de l'ensemble des coûts sur votre investissement.

### COÛTS AU FIL DU TEMPS

Les tableaux présentent les montants prélevés sur votre investissement afin de couvrir les différents types de coûts. Ces montants dépendent du montant que vous investissez, du temps pendant lequel vous détenez le produit et du rendement du produit. Les montants indiqués ici sont des illustrations basées sur un exemple de montant d'investissement et différentes périodes d'investissement possibles.

Nous avons supposé :

- que vous récupéreriez le montant que vous avez investi (rendement annuel de 0%).
- 10 000 € sont investis.

<b>Investissement : 10 000 €</b>	<b>Si vous sortez après 7 jours</b>
<b>Coûts totaux</b>	<b>0 €</b>
<b>Incidence des coûts*</b>	<b>0,0 %</b>

(\*): Ceci illustre les effets des coûts au cours d'une période de détention de moins d'un an. Ce pourcentage ne peut pas être directement comparé aux chiffres concernant l'incidence des coûts fournis pour les autres PRIIP.

Il se peut que nous partagions les coûts avec la personne qui vous vend cet OPCVM afin de couvrir les services qu'elle vous fournit. Cette personne vous informera du montant.

#### COMPOSITION DES COÛTS

Coûts ponctuels à l'entrée ou à la sortie		Si vous sortez après 7 jours
<b>Coût d'entrée</b>	0,00 % maximum du montant que vous payez au moment de l'entrée dans l'investissement, n'incluant pas les coûts de distribution de votre produit. La personne qui vous vend le produit vous informera des coûts réels.	0 €
<b>Coût de sortie</b>	Nous ne facturons pas de coût de sortie pour ce produit.	0 €
Coûts récurrents [prélevés chaque année]		
<b>Frais de gestion et autres frais administratifs et d'exploitation</b>	0,06 % de la valeur de votre investissement par an. Le pourcentage indiqué se fonde sur les frais de l'exercice précédent.	0 €
<b>Coûts de transaction</b>	0,04 % de la valeur de votre investissement par an. Il s'agit d'une estimation des coûts encourus lorsque nous achetons et vendons les investissements sous-jacents au produit. Le montant réel varie en fonction de la quantité que nous achetons et vendons.	0 €
Coûts accessoires prélevés sous certaines conditions		
<b>Commissions liées aux résultats et commission d'intéressement</b>	Le calcul s'applique à chaque date d'établissement de la valeur liquidative selon les modalités suivantes : 40% TTC de la performance nette de frais fixes de gestion au-delà de l'indicateur de référence €STR capitalisé + 0,03 % même si cette performance est négative, 0,05 % de la valeur de votre investissement par an. Le montant réel varie en fonction de la performance de votre investissement. L'estimation ci-dessus des coûts totaux comprend la moyenne au cours des 5 dernières années.	0 €

#### COMBIEN DE TEMPS DOIS-JE LE CONSERVER ET PUIS-JE RETIRER DE L'ARGENT DE FACON ANTICIPEE ?

##### PERIODE DE DETENTION RECOMMANDEE : supérieur à 7 jours

Il n'existe pas de période de détention minimale pour cet OPCVM, mais une période de détention recommandée qui a été calculée en adéquation avec les objectifs d'investissement du fonds. Ainsi, il vous sera possible de demander le rachat de vos parts avant le terme de la période de détention recommandée sans avoir à payer d'indemnité. La performance du fonds peut toutefois être impactée.

Ce produit a recours à un mécanisme de valeur liquidative ajustée dont les dispositions sont définies dans son prospectus

#### COMMENT PUIS-JE INTRODUIRE UNE RECLAMATION ?

Pour toute réclamation concernant ce produit financier, un courrier peut être adressé par voie postale à CREDIT MUTUEL ASSET MANAGEMENT, Direction des Fonctions Supports, 128 Bd Raspail – 75006 PARIS, ou par email à l'adresse suivante : [amweb@creditmutuel.fr](mailto:amweb@creditmutuel.fr). Pour plus d'informations, nous vous invitons à consulter la rubrique traitement des réclamations à l'adresse suivante : [www.creditmutuel-am.eu/fr/actualites-reglementaires/traitements-des-reclamations.html](http://www.creditmutuel-am.eu/fr/actualites-reglementaires/traitements-des-reclamations.html).

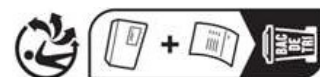
#### AUTRES INFORMATIONS PERTINENTES

Les informations relatives aux performances passées de l'OPCVM ainsi que les calculs des scénarios de performances passées sont disponibles à partir de la fiche de synthèse de l'OPC sur le site [www.creditmutuel-am.eu](http://www.creditmutuel-am.eu).

L'OPCVM bénéficie du label ISR.

Lorsque ce produit est utilisé comme support en unité de compte d'un contrat d'assurance sur la vie ou de capitalisation, les informations complémentaires sur ce contrat, telles que les coûts du contrat, qui ne sont pas compris dans les coûts indiqués dans le présent document, le contact en cas de réclamation et ce qui se passe en cas de défaillance de l'entreprise d'assurance sont présentées dans le document d'informations clés de ce contrat obligatoirement remis par votre assureur ou courtier ou tout autre intermédiaire d'assurance conformément à son obligation légale.

**La responsabilité de CREDIT MUTUEL ASSET MANAGEMENT ne peut être engagée que sur la base de déclarations contenues dans le présent document qui seraient trompeuses, inexactes ou incohérentes avec les parties correspondantes du prospectus de l'OPC.**



# Document d'informations clés

## CM-AM CASH ISR

### OBJECTIF

Le présent document contient des informations essentielles sur le produit d'investissement. Il ne s'agit pas d'un document à caractère commercial. Ces informations vous sont fournies conformément à une obligation légale, afin de vous aider à comprendre en quoi consiste ce produit et quels risques, coûts, gains et pertes potentiels y sont associés, et de vous aider à le comparer à d'autres produits.

### PRODUIT

#### CM-AM CASH ISR

**CREDIT MUTUEL ASSET MANAGEMENT – Crédit Mutuel Alliance Fédérale**

Code ISIN Part ES : FR0013258886

Site internet de l'initiateur : www.creditmutuel-am.eu

Appelez le n° 0 810 001 288 pour de plus amples informations (numéro surtaxé 0,06 €/min + prix d'un appel local)

Cet OPCVM est agréé en France et réglementé par l'Autorité des Marchés Financiers (AMF). L'AMF est chargée du contrôle de CREDIT MUTUEL ASSET MANAGEMENT en ce qui concerne ce document d'informations clés. CREDIT MUTUEL ASSET MANAGEMENT est une Société de gestion de portefeuille agréée en France sous le numéro GP 97-138 et réglementée par l'AMF.

**Date de production du document d'informations clés : 15/05/2026**

### EN QUOI CONSISTE CE PRODUIT ?

#### TYPE DE PRODUIT D'INVESTISSEMENT

OPCVM sous forme de fonds commun de placement (FCP)

#### DUREE DE VIE DE L'OPC

Cet OPC a été créé pour une durée de 99 ans qui peut être prorogée dans les conditions prévues par le règlement.

#### OBJECTIFS

Cet OPCVM est géré activement et de manière discrétionnaire en respectant un filtre qualitatif extra-financier selon la politique mise en oeuvre par Crédit Mutuel Asset Management, dans le respect des exigences du label français ISR et selon une approche en amélioration de note ESG dans la gestion.

Il a pour objectif de gestion la recherche d'une performance nette de frais égale à celle de son indicateur de référence l'€STR capitalisé, diminué des frais de gestion réels applicables à cette catégorie de part, sur la durée de placement recommandée.

En cas de taux particulièrement bas, négatifs ou volatiles, la valeur liquidative du fonds peut être amenée à baisser de manière structurelle, ce qui pourrait impacter négativement la performance de votre fonds et compromettrait l'objectif de gestion lié à la préservation du capital. L'indicateur de référence est l'€STR capitalisé. L'indice est retenu en cours de clôture et exprimé en euro. Il tient compte de la capitalisation des intérêts pour l'€STR.

**Il est classé : Fonds monétaires à valeur liquidative variable (VNAV) standard.**

Afin de réaliser l'objectif de gestion, l'OPCVM adopte un style de gestion active afin d'obtenir une performance proche de celle du marché monétaire dans un contexte de risque de marché comparable à celui donné par son indice de référence, tout en respectant la régularité de l'évolution de la valeur liquidative.

La société de gestion de l'OPCVM établit un univers d'investissement initial construit à partir d'émetteurs appartenant à la réunion de l'indice Bloomberg Euro Aggregate Corporate et de l'ensemble des émetteurs domiciliés dans la zone OCDE avec un programme d'émission. Les titres sont sélectionnés au sein de cet univers, toutefois ils peuvent également être sélectionnés en dehors de cet univers dans la limite de 10 % sous réserve que ces titres disposent d'un score ESG supérieur au seuil d'exclusion en vigueur pour l'univers et répondent aux critères d'investissement du compartiment. Au sein de cet univers, les instruments éligibles sont ceux du marché monétaire répondant aux critères de règlement (UE) 2017/1131 relatif aux fonds monétaires (MMF) et de dépôts à terme d'établissements de crédit.

Le processus de d'investissement se fait selon une approche d'intégration et de sélectivité ESG dans la gestion et se décompose en trois étapes :

#### **Étape 1 : Politiques d'exclusions légales et sectorielles et gestion des controverses :**

A partir de l'univers d'investissement initial, l'équipe de gestion appliquera un filtre lié aux politiques d'exclusions sectorielles de Crédit Mutuel Asset Management qu'elle met en oeuvre pour la gestion de ses fonds. Au-delà des exclusions légales, des exclusions sectorielles sont mises en oeuvre.

La gestion des controverses de chaque titre fait l'objet d'une analyse, d'un suivi et d'une notation spécifiques. La société de gestion exclura toutes les sociétés ayant des controverses majeures.

#### **Étape 2 : Filtre ESG :**

La stratégie de l'OPCVM repose sur une approche en amélioration de note ESG, où la note ESG moyenne de l'OPCVM est supérieure à la note ESG moyenne de son univers d'investissement initial après élimination de minimum 30% des valeurs les moins bien notées.

L'analyse propriétaire ESG de Crédit Mutuel Asset Management s'appuie sur 3 piliers complémentaires : Environnement (par ex : les émissions de CO2, la consommation d'électricité, le recyclage des déchets), Social (par ex : la qualité du dialogue social, l'emploi des personnes handicapées, la formation des salariés) et Gouvernance (par ex : la féminisation des conseils d'administration, la transparence de la rémunération des dirigeants, la lutte contre la corruption).

Une analyse qualitative complète l'analyse extra-financière issue du modèle.

#### **Étape 3 : Analyse financière et construction du portefeuille :**

**Analyse financière :** ce nouvel univers est analysé au plan financier pour ne conserver que les valeurs dont la qualité est clairement identifiée. Cet univers constitue la liste des valeurs éligibles à l'investissement.

**Construction du portefeuille :** cette partie du processus s'appuie sur la gestion active de la vie moyenne des titres en fonction des anticipations d'évolution des taux des Banques Centrales de la zone euro, la gestion de la courbe des taux monétaires et la gestion des fluctuations de l'€STR au cours du mois ainsi que de la définition de la classification. La répartition entre taux variable et taux fixe évoluera en fonction des anticipations de variation des taux d'intérêt. La gestion du risque « crédit » en complément de la part du portefeuille est géré au jour le jour de façon à essayer d'optimiser le rendement du portefeuille au travers d'une sélection rigoureuse des signatures des émetteurs.

A l'issue du processus de sélection, le gérant s'assure que les instruments qui composent le portefeuille sont de haute qualité de crédit selon un processus interne d'analyse et d'appréciation de la haute qualité par la société de gestion, ou par référence, mais de manière non exclusive, aux notations court terme des agences de notation enregistrées auprès de l'ESMA qui ont noté l'instrument et que la société de gestion jugera les plus pertinentes, en évitant toute dépendance mécanique vis à vis de ces notations. Si l'instrument n'est pas noté, la société de gestion détermine une qualité équivalente grâce à un processus interne. Un instrument du marché monétaire n'est pas de haute qualité de crédit s'il ne détient pas au moins l'une des deux meilleures notations court terme déterminée selon l'analyse de la société de gestion.

L'OPCVM limite son investissement à des instruments financiers ayant une durée de vie résiduelle maximum inférieure ou égale à 2 ans, à condition que le taux soit révisable dans un délai maximum de 397 jours. La maturité moyenne pondérée jusqu'à la date d'échéance (en anglais dénommée WAM - Weighted Average Maturity) est inférieure ou égale à 6 mois. La durée de vie moyenne pondérée jusqu'à la date d'extinction des instruments financiers (en anglais dénommée WAL - Weighted Average Life) est inférieure ou égale à 12 mois.

**A titre dérogatoire, il pourra investir au-delà de 5% de son actif net et jusqu'à 100% de son actif net en instruments du marché monétaire émis ou garantis individuellement ou conjointement par certaines entités souveraines, quasi-souveraines ou supranationales. Les instruments émis dans une devise autre que l'Euro font l'objet d'une couverture systématique pour annuler le risque de change.**

Les sociétés obtenant les meilleures notes ESG ne seront pas néanmoins automatiquement retenues dans la construction du portefeuille, leur intégration dans le portefeuille final restant un choix discrétionnaire du gérant.

**Les titres vifs sélectionnés par l'équipe de gestion intègrent des critères extra-financiers et les OPC sélectionnés par l'équipe de gestion bénéficiant du label français ISR représentent 90% du portefeuille.** L'OPCVM pourra investir en titres vifs n'intégrant pas de critères extra-financiers et en parts ou actions d'OPC non labellisés ISR dans la limite de 10% de l'actif net.

## Il peut également intervenir sur les :

- contrats financiers à terme ferme ou optionnels et titres intégrant des dérivés utilisés à titre de couverture et/ou d'exposition au risque de taux, au risque de crédit et au risque de change. Les expositions au risque action et de matières premières, directes ou indirectes, même par le biais de contrats financiers, sont interdites.

**Affectation des sommes distribuables :** Capitalisation

**Conditions de souscriptions/rachats :** Les ordres sont centralisés chaque jour ouvré à 12 heures et exécutés sur la base de la valeur liquidative calculée suivant les cours de Bourse du jour précédent. La valeur liquidative est calculée quotidiennement, à l'exception des jours fériés français et américains, ou un jour de fermeture de la Bourse de Paris ou des bourses américaines. Toutefois, la valeur liquidative est susceptible d'être recalculée jusqu'à l'exécution des ordres, afin de tenir compte de tout événement de marché exceptionnel survenu entre temps.

## INVESTISSEURS DE DETAIL VISES

Cet OPCVM est destiné à des investisseurs recherchant une durée de placement de très court terme conforme à celle de l'OPC. Il s'adresse à des investisseurs ayant une connaissance à minima basique des produits et des marchés financiers, et qui acceptent un risque de perte en capital. L'OPC n'est pas ouvert aux résidents des États-Unis d'Amérique/US Person. Pour plus d'information, veuillez-vous référer au glossaire disponible sur le site internet de Crédit Mutuel Asset Management. Cet OPCVM a pour objectif la préservation du capital, tout en intégrant des critères extra-financiers dans son processus de gestion.

Les personnes qui souhaitent investir se rapprocheront de leur conseiller financier qui aidera à évaluer les solutions d'investissement en adéquation avec leurs objectifs, leur connaissance et leur expérience des marchés financiers, leur patrimoine et leur sensibilité au risque. Il présentera également les risques potentiels.

## INFORMATIONS PRATIQUES

**Nom du dépositaire :** BANQUE FEDERATIVE DU CREDIT MUTUEL

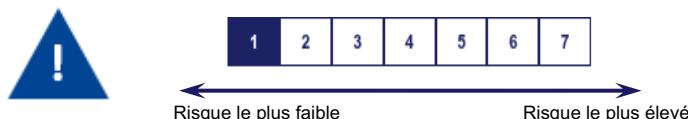
Le prospectus de l'OPCVM ainsi que les derniers documents annuels et périodiques sont adressés gratuitement dans un délai de 8 jours ouvrés sur simple demande écrite auprès de CREDIT MUTUEL ASSET MANAGEMENT, 128 Bd Raspail – 75006 PARIS, et sont disponibles sur le site [www.creditmutuel-am.eu](http://www.creditmutuel-am.eu).

La valeur liquidative est disponible auprès de la société de gestion.

Pour plus d'informations, veuillez-vous référer à la rubrique « Autres informations pertinentes » du document.

## QUELS SONT LES RISQUES ET QU'EST-CE QUE CELA POURRAIT ME RAPPORTE ?

### INDICATEUR DE RISQUE



L'indicateur de risque part de l'hypothèse que vous conservez cet OPCVM pour une durée supérieure à 7 jours

L'indicateur synthétique de risque permet d'apprécier le niveau de risque de cet OPCVM par rapport à d'autres. Il indique la probabilité que cet OPCVM enregistre des pertes en cas de mouvements sur les marchés ou d'une impossibilité de notre part de vous payer.

Nous avons classé cet OPCVM dans la classe de risque 1 sur 7, qui est la classe de risque la plus basse. Autrement dit, les pertes potentielles liées aux futurs résultats de cet OPCVM se situent à un niveau très faible, si la situation venait à se détériorer sur les marchés, il est très peu probable que la valeur liquidative de cet OPCVM en soit affectée.

Le risque de lié à l'impact des techniques telles que les produits dérivés peut entraîner une baisse de la valeur liquidative. Pour plus d'informations, veuillez-vous référer au profil de risque du prospectus.

Cet OPCVM ne prévoyant pas de protection contre les aléas de marché, vous pourriez perdre tout ou partie de votre investissement.

### SCENARIOS DE PERFORMANCE

Les chiffres indiqués comprennent tous les coûts du produit lui-même, mais pas nécessairement tous les frais dus à votre conseiller ou distributeur.

Ces chiffres ne tiennent pas compte de votre situation fiscale personnelle, qui peut également influencer sur les montants que vous recevrez.

Ce que vous obtiendrez de ce produit dépend des performances futures du marché. L'évolution future du marché est aléatoire et ne peut être prédite avec précision. Les scénarios défavorables, intermédiaires et favorables présentés représentent des exemples utilisant les meilleures et pires performances, ainsi que la performance moyenne du produit, calculées sur un minimum de 10 ans de données. Les marchés pourraient évoluer très différemment à l'avenir. Le scénario de tensions montre ce que vous pourriez obtenir dans des situations de marché extrêmes.

Période d'investissement recommandée : 7 jours		Si vous sortez après 7 jours	
<b>Exemple d'investissement : 10 000 €</b>			
<b>Scénarios</b>			
<b>Minimum</b>	<b>Il n'existe aucun rendement minimal garanti. Vous pourriez perdre tout ou une partie de votre investissement.</b>		
<b>Tensions</b>	<b>Ce que vous pourriez obtenir après déduction des coûts</b>		<b>9 995 €</b>
	Rendement moyen		<b>-0,1 %</b>
<b>Défavorable</b>	<b>Ce que vous pourriez obtenir après déduction des coûts</b>		<b>9 997 €</b>
	Rendement moyen		<b>0,0 %</b>
<b>Intermédiaire</b>	<b>Ce que vous pourriez obtenir après déduction des coûts</b>		<b>9 999 €</b>
	Rendement moyen		<b>0,0 %</b>
<b>Favorable</b>	<b>Ce que vous pourriez obtenir après déduction des coûts</b>		<b>10 012 €</b>
	Rendement moyen		<b>0,1 %</b>

Ce type de scénario défavorable s'est produit pour un investissement entre : 10/06/2022 et 17/06/2022.

Ce type de scénario intermédiaire s'est produit pour un investissement entre : 10/08/2021 et 17/08/2021.

Ce type de scénario favorable s'est produit pour un investissement entre : 21/03/2024 et 28/03/2024.

### QUE SE PASSE-T-IL SI CREDIT MUTUEL ASSET MANAGEMENT N'EST PAS EN MESURE D'EFFECTUER LES VERSEMENTS ?

Le produit est une copropriété d'instruments financiers et de dépôts distincte de la société de gestion de portefeuille. En cas de défaillance de cette dernière, les actifs du produit conservés par le dépositaire ne seront pas affectés. En cas de défaillance du dépositaire, le risque de perte financière du produit est atténué en raison de la ségrégation légale des actifs du dépositaire de ceux du produit.

### QUE VA ME COUTER CET INVESTISSEMENT ?

Il se peut que la personne qui vous vend cet OPCVM ou qui vous fournit des conseils à son sujet vous demande de payer des coûts supplémentaires. Si c'est le cas, cette personne vous informera au sujet de ces coûts et vous montrera l'incidence de l'ensemble des coûts sur votre investissement.

### COÛTS AU FIL DU TEMPS

Les tableaux présentent les montants prélevés sur votre investissement afin de couvrir les différents types de coûts. Ces montants dépendent du montant que vous investissez, du temps pendant lequel vous détenez le produit et du rendement du produit. Les montants indiqués ici sont des illustrations basées sur un exemple de montant d'investissement et différentes périodes d'investissement possibles.

Nous avons supposé :

- que vous récupéreriez le montant que vous avez investi (rendement annuel de 0%).
- 10 000 € sont investis.

<b>Investissement : 10 000 €</b>	<b>Si vous sortez après 7 jours</b>
<b>Coûts totaux</b>	<b>0 €</b>
<b>Incidence des coûts*</b>	<b>0,0 %</b>

(\*): Ceci illustre les effets des coûts au cours d'une période de détention de moins d'un an. Ce pourcentage ne peut pas être directement comparé aux chiffres concernant l'incidence des coûts fournis pour les autres PRIIP.

Il se peut que nous partagions les coûts avec la personne qui vous vend cet OPCVM afin de couvrir les services qu'elle vous fournit. Cette personne vous informera du montant.

#### COMPOSITION DES COUTS

Coûts ponctuels à l'entrée ou à la sortie		Si vous sortez après 7 jours
<b>Coût d'entrée</b>	0,00 % maximum du montant que vous payez au moment de l'entrée dans l'investissement, n'incluant pas les coûts de distribution de votre produit. La personne qui vous vend le produit vous informera des coûts réels.	0 €
<b>Coût de sortie</b>	Nous ne facturons pas de coût de sortie pour ce produit.	0 €
Coûts récurrents [prélevés chaque année]		
<b>Frais de gestion et autres frais administratifs et d'exploitation</b>	0,05 % de la valeur de votre investissement par an. Le pourcentage indiqué se fonde sur les frais de l'exercice précédent.	0 €
<b>Coûts de transaction</b>	0,04 % de la valeur de votre investissement par an. Il s'agit d'une estimation des coûts encourus lorsque nous achetons et vendons les investissements sous-jacents au produit. Le montant réel varie en fonction de la quantité que nous achetons et vendons.	0 €
Coûts accessoires prélevés sous certaines conditions		
<b>Commissions liées aux résultats et commission d'intéressement</b>	Le calcul s'applique à chaque date d'établissement de la valeur liquidative selon les modalités suivantes : 40% TTC de la performance nette de frais fixes de gestion au-delà de l'indicateur de référence €STR capitalisé + 0,03 % même si cette performance est négative, 0,01 % de la valeur de votre investissement par an. Le montant réel varie en fonction de la performance de votre investissement. L'estimation ci-dessus des coûts totaux comprend la moyenne au cours des 5 dernières années.	0 €

#### COMBIEN DE TEMPS DOIS-JE LE CONSERVER ET PUIS-JE RETIRER DE L'ARGENT DE FACON ANTICIPEE ?

##### PERIODE DE DETENTION RECOMMANDEE : supérieur à 7 jours

Il n'existe pas de période de détention minimale pour cet OPCVM, mais une période de détention recommandée qui a été calculée en adéquation avec les objectifs d'investissement du fonds. Ainsi, il vous sera possible de demander le rachat de vos parts avant le terme de la période de détention recommandée sans avoir à payer d'indemnité. La performance du fonds peut toutefois être impactée.

Ce produit a recours à un mécanisme de valeur liquidative ajustée dont les dispositions sont définies dans son prospectus

#### COMMENT PUIS-JE INTRODUIRE UNE RECLAMATION ?

Pour toute réclamation concernant ce produit financier, un courrier peut être adressé par voie postale à CREDIT MUTUEL ASSET MANAGEMENT, Direction des Fonctions Supports, 128 Bd Raspail – 75006 PARIS, ou par email à l'adresse suivante : [amweb@creditmutuel.fr](mailto:amweb@creditmutuel.fr). Pour plus d'informations, nous vous invitons à consulter la rubrique traitement des réclamations à l'adresse suivante : [www.creditmutuel-am.eu/fr/actualites-reglementaires/traitements-des-reclamations.html](http://www.creditmutuel-am.eu/fr/actualites-reglementaires/traitements-des-reclamations.html).

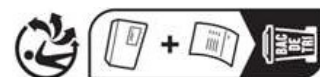
#### AUTRES INFORMATIONS PERTINENTES

Les informations relatives aux performances passées de l'OPCVM ainsi que les calculs des scénarios de performances passées sont disponibles à partir de la fiche de synthèse de l'OPC sur le site [www.creditmutuel-am.eu](http://www.creditmutuel-am.eu).

L'OPCVM bénéficie du label ISR.

Lorsque ce produit est utilisé comme support en unité de compte d'un contrat d'assurance sur la vie ou de capitalisation, les informations complémentaires sur ce contrat, telles que les coûts du contrat, qui ne sont pas compris dans les coûts indiqués dans le présent document, le contact en cas de réclamation et ce qui se passe en cas de défaillance de l'entreprise d'assurance sont présentées dans le document d'informations clés de ce contrat obligatoirement remis par votre assureur ou courtier ou tout autre intermédiaire d'assurance conformément à son obligation légale.

La responsabilité de CREDIT MUTUEL ASSET MANAGEMENT ne peut être engagée que sur la base de déclarations contenues dans le présent document qui seraient trompeuses, inexactes ou incohérentes avec les parties correspondantes du prospectus de l'OPC.



# Document d'informations clés

## CM-AM CASH ISR

### OBJECTIF

Le présent document contient des informations essentielles sur le produit d'investissement. Il ne s'agit pas d'un document à caractère commercial. Ces informations vous sont fournies conformément à une obligation légale, afin de vous aider à comprendre en quoi consiste ce produit et quels risques, coûts, gains et pertes potentiels y sont associés, et de vous aider à le comparer à d'autres produits.

### PRODUIT

#### CM-AM CASH ISR

**CREDIT MUTUEL ASSET MANAGEMENT – Crédit Mutuel Alliance Fédérale**

Code ISIN Part RC2 : FR0013400546

Site internet de l'initiateur : www.creditmutuel-am.eu

Appelez le n° 0 810 001 288 pour de plus amples informations (numéro surtaxé 0,06 €/min + prix d'un appel local)

Cet OPCVM est agréé en France et réglementé par l'Autorité des Marchés Financiers (AMF). L'AMF est chargée du contrôle de CREDIT MUTUEL ASSET MANAGEMENT en ce qui concerne ce document d'informations clés. CREDIT MUTUEL ASSET MANAGEMENT est une Société de gestion de portefeuille agréée en France sous le numéro GP 97-138 et réglementée par l'AMF.

**Date de production du document d'informations clés : 15/05/2026**

### EN QUOI CONSISTE CE PRODUIT ?

#### TYPE DE PRODUIT D'INVESTISSEMENT

OPCVM sous forme de fonds commun de placement (FCP)

#### DUREE DE VIE DE L'OPC

Cet OPC a été créé pour une durée de 99 ans qui peut être prorogée dans les conditions prévues par le règlement.

#### OBJECTIFS

Cet OPCVM est géré activement et de manière discrétionnaire en respectant un filtre qualitatif extra-financier selon la politique mise en oeuvre par Crédit Mutuel Asset Management, dans le respect des exigences du label français ISR et selon une approche en amélioration de note ESG dans la gestion.

Il a pour objectif de gestion la recherche d'une performance nette de frais égale à celle de son indicateur de référence l'€STR capitalisé, diminué des frais de gestion réels applicables à cette catégorie de part, sur la durée de placement recommandée.

En cas de taux particulièrement bas, négatifs ou volatiles, la valeur liquidative du fonds peut être amenée à baisser de manière structurelle, ce qui pourrait impacter négativement la performance de votre fonds et compromettrait l'objectif de gestion lié à la préservation du capital. L'indicateur de référence est l'€STR capitalisé. L'indice est retenu en cours de clôture et exprimé en euro. Il tient compte de la capitalisation des intérêts pour l'€STR.

**Il est classé : Fonds monétaires à valeur liquidative variable (VNAV) standard.**

Afin de réaliser l'objectif de gestion, l'OPCVM adopte un style de gestion active afin d'obtenir une performance proche de celle du marché monétaire dans un contexte de risque de marché comparable à celui donné par son indice de référence, tout en respectant la régularité de l'évolution de la valeur liquidative.

La société de gestion de l'OPCVM établit un univers d'investissement initial construit à partir d'émetteurs appartenant à la réunion de l'indice Bloomberg Euro Aggregate Corporate et de l'ensemble des émetteurs domiciliés dans la zone OCDE avec un programme d'émission. Les titres sont sélectionnés au sein de cet univers, toutefois ils peuvent également être sélectionnés en dehors de cet univers dans la limite de 10 % sous réserve que ces titres disposent d'un score ESG supérieur au seuil d'exclusion en vigueur pour l'univers et répondent aux critères d'investissement du compartiment. Au sein de cet univers, les instruments éligibles sont ceux du marché monétaire répondant aux critères de règlement (UE) 2017/1131 relatif aux fonds monétaires (MMF) et de dépôts à terme d'établissements de crédit.

Le processus de d'investissement se fait selon une approche d'intégration et de sélectivité ESG dans la gestion et se décompose en trois étapes :

#### **Étape 1 : Politiques d'exclusions légales et sectorielles et gestion des controverses :**

A partir de l'univers d'investissement initial, l'équipe de gestion appliquera un filtre lié aux politiques d'exclusions sectorielles de Crédit Mutuel Asset Management qu'elle met en oeuvre pour la gestion de ses fonds. Au-delà des exclusions légales, des exclusions sectorielles sont mises en oeuvre.

La gestion des controverses de chaque titre fait l'objet d'une analyse, d'un suivi et d'une notation spécifiques. La société de gestion exclura toutes les sociétés ayant des controverses majeures.

#### **Étape 2 : Filtre ESG :**

La stratégie de l'OPCVM repose sur une approche en amélioration de note ESG, où la note ESG moyenne de l'OPCVM est supérieure à la note ESG moyenne de son univers d'investissement initial après élimination de minimum 30% des valeurs les moins bien notées.

L'analyse propriétaire ESG de Crédit Mutuel Asset Management s'appuie sur 3 piliers complémentaires : Environnement (par ex : les émissions de CO2, la consommation d'électricité, le recyclage des déchets), Social (par ex : la qualité du dialogue social, l'emploi des personnes handicapées, la formation des salariés) et Gouvernance (par ex : la féminisation des conseils d'administration, la transparence de la rémunération des dirigeants, la lutte contre la corruption).

Une analyse qualitative complète l'analyse extra-financière issue du modèle.

#### **Étape 3 : Analyse financière et construction du portefeuille :**

**Analyse financière :** ce nouvel univers est analysé au plan financier pour ne conserver que les valeurs dont la qualité est clairement identifiée. Cet univers constitue la liste des valeurs éligibles à l'investissement.

**Construction du portefeuille :** cette partie du processus s'appuie sur la gestion active de la vie moyenne des titres en fonction des anticipations d'évolution des taux des Banques Centrales de la zone euro, la gestion de la courbe des taux monétaires et la gestion des fluctuations de l'€STR au cours du mois ainsi que de la définition de la classification. La répartition entre taux variable et taux fixe évoluera en fonction des anticipations de variation des taux d'intérêt. La gestion du risque « crédit » en complément de la part du portefeuille est géré au jour le jour de façon à essayer d'optimiser le rendement du portefeuille au travers d'une sélection rigoureuse des signatures des émetteurs.

A l'issue du processus de sélection, le gérant s'assure que les instruments qui composent le portefeuille sont de haute qualité de crédit selon un processus interne d'analyse et d'appréciation de la haute qualité par la société de gestion, ou par référence, mais de manière non exclusive, aux notations court terme des agences de notation enregistrées auprès de l'ESMA qui ont noté l'instrument et que la société de gestion jugera les plus pertinentes, en évitant toute dépendance mécanique vis à vis de ces notations. Si l'instrument n'est pas noté, la société de gestion détermine une qualité équivalente grâce à un processus interne. Un instrument du marché monétaire n'est pas de haute qualité de crédit s'il ne détient pas au moins l'une des deux meilleures notations court terme déterminée selon l'analyse de la société de gestion.

L'OPCVM limite son investissement à des instruments financiers ayant une durée de vie résiduelle maximum inférieure ou égale à 2 ans, à condition que le taux soit révisable dans un délai maximum de 397 jours. La maturité moyenne pondérée jusqu'à la date d'échéance (en anglais dénommée WAM - Weighted Average Maturity) est inférieure ou égale à 6 mois. La durée de vie moyenne pondérée jusqu'à la date d'extinction des instruments financiers (en anglais dénommée WAL - Weighted Average Life) est inférieure ou égale à 12 mois.

**A titre dérogatoire, il pourra investir au-delà de 5% de son actif net et jusqu'à 100% de son actif net en instruments du marché monétaire émis ou garantis individuellement ou conjointement par certaines entités souveraines, quasi-souveraines ou supranationales. Les instruments émis dans une devise autre que l'Euro font l'objet d'une couverture systématique pour annuler le risque de change.**

Les sociétés obtenant les meilleures notes ESG ne seront pas néanmoins automatiquement retenues dans la construction du portefeuille, leur intégration dans le portefeuille final restant un choix discrétionnaire du gérant.

**Les titres vifs sélectionnés par l'équipe de gestion intègrent des critères extra-financiers et les OPC sélectionnés par l'équipe de gestion bénéficiant du label français ISR représentent 90% du portefeuille.** L'OPCVM pourra investir en titres vifs n'intégrant pas de critères extra-financiers et en parts ou actions d'OPC non labellisés ISR dans la limite de 10% de l'actif net.

## Il peut également intervenir sur les :

- contrats financiers à terme ferme ou optionnels et titres intégrant des dérivés utilisés à titre de couverture et/ou d'exposition au risque de taux, au risque de crédit et au risque de change. Les expositions au risque action et de matières premières, directes ou indirectes, même par le biais de contrats financiers, sont interdites.

### Affectation des sommes distribuables : Capitalisation

**Conditions de souscriptions/rachats :** Les ordres sont centralisés chaque jour ouvré à 12 heures et exécutés sur la base de la valeur liquidative calculée suivant les cours de Bourse du jour précédent. La valeur liquidative est calculée quotidiennement, à l'exception des jours fériés français et américains, ou un jour de fermeture de la Bourse de Paris ou des bourses américaines. Toutefois, la valeur liquidative est susceptible d'être recalculée jusqu'à l'exécution des ordres, afin de tenir compte de tout événement de marché exceptionnel survenu entre temps.

## INVESTISSEURS DE DETAIL VISES

Cet OPCVM est destiné à des investisseurs recherchant une durée de placement de très court terme conforme à celle de l'OPC. Il s'adresse à des investisseurs ayant une connaissance à minima basique des produits et des marchés financiers, et qui acceptent un risque de perte en capital. L'OPC n'est pas ouvert aux résidents des États-Unis d'Amérique/US Person. Pour plus d'information, veuillez-vous référer au glossaire disponible sur le site internet de Crédit Mutuel Asset Management.

Cet OPCVM a pour objectif la préservation du capital, tout en intégrant des critères extra-financiers dans son processus de gestion. Les personnes qui souhaitent investir se rapprocheront de leur conseiller financier qui aidera à évaluer les solutions d'investissement en adéquation avec leurs objectifs, leur connaissance et leur expérience des marchés financiers, leur patrimoine et leur sensibilité au risque. Il présentera également les risques potentiels.

## INFORMATIONS PRATIQUES

**Nom du dépositaire :** BANQUE FEDERATIVE DU CREDIT MUTUEL

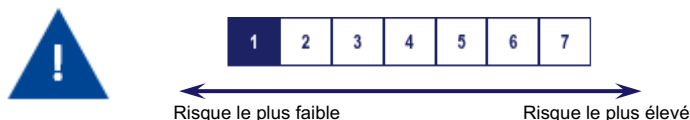
Le prospectus de l'OPCVM ainsi que les derniers documents annuels et périodiques sont adressés gratuitement dans un délai de 8 jours ouvrés sur simple demande écrite auprès de CREDIT MUTUEL ASSET MANAGEMENT, 128 Bd Raspail – 75006 PARIS, et sont disponibles sur le site [www.creditmutuel-am.eu](http://www.creditmutuel-am.eu).

La valeur liquidative est disponible auprès de la société de gestion.

Pour plus d'informations, veuillez-vous référer à la rubrique « Autres informations pertinentes » du document.

## QUELS SONT LES RISQUES ET QU'EST-CE QUE CELA POURRAIT ME RAPPORTER ?

### INDICATEUR DE RISQUE



L'indicateur de risque part de l'hypothèse que vous conservez cet OPCVM pour une durée supérieure à 7 jours

L'indicateur synthétique de risque permet d'apprécier le niveau de risque de cet OPCVM par rapport à d'autres. Il indique la probabilité que cet OPCVM enregistre des pertes en cas de mouvements sur les marchés ou d'une impossibilité de notre part de vous payer.

Nous avons classé cet OPCVM dans la classe de risque 1 sur 7, qui est la classe de risque la plus basse. Autrement dit, les pertes potentielles liées aux futurs résultats de cet OPCVM se situent à un niveau très faible, si la situation venait à se détériorer sur les marchés, il est très peu probable que la valeur liquidative de cet OPCVM en soit affectée.

Le risque de lié à l'impact des techniques telles que les produits dérivés peut entraîner une baisse de la valeur liquidative. Pour plus d'informations, veuillez-vous référer au profil de risque du prospectus.

Cet OPCVM ne prévoyant pas de protection contre les aléas de marché, vous pourriez perdre tout ou partie de votre investissement.

### SCENARIOS DE PERFORMANCE

Les chiffres indiqués comprennent tous les coûts du produit lui-même, mais pas nécessairement tous les frais dus à votre conseiller ou distributeur.

Ces chiffres ne tiennent pas compte de votre situation fiscale personnelle, qui peut également influencer sur les montants que vous recevrez.

Ce que vous obtiendrez de ce produit dépend des performances futures du marché. L'évolution future du marché est aléatoire et ne peut être prédite avec précision. Les scénarios défavorables, intermédiaires et favorables présentés représentent des exemples utilisant les meilleures et pires performances, ainsi que la performance moyenne du produit, calculées sur un minimum de 10 ans de données. Les marchés pourraient évoluer très différemment à l'avenir. Le scénario de tensions montre ce que vous pourriez obtenir dans des situations de marché extrêmes.

Période d'investissement recommandée : 7 jours Exemple d'investissement : 10 000 €		Si vous sortez après 7 jours
<b>Scénarios</b>		
<b>Minimum</b>	<b>Il n'existe aucun rendement minimal garanti. Vous pourriez perdre tout ou une partie de votre investissement.</b>	
<b>Tensions</b>	<b>Ce que vous pourriez obtenir après déduction des coûts</b>	<b>9 995 €</b>
	Rendement moyen	-0,1 %
<b>Défavorable</b>	<b>Ce que vous pourriez obtenir après déduction des coûts</b>	<b>9 996 €</b>
	Rendement moyen	0,0 %
<b>Intermédiaire</b>	<b>Ce que vous pourriez obtenir après déduction des coûts</b>	<b>9 999 €</b>
	Rendement moyen	0,0 %
<b>Favorable</b>	<b>Ce que vous pourriez obtenir après déduction des coûts</b>	<b>10 012 €</b>
	Rendement moyen	0,1 %

Ce type de scénario défavorable s'est produit pour un investissement entre : 10/06/2022 et 17/06/2022.

Ce type de scénario intermédiaire s'est produit pour un investissement entre : 22/09/2016 et 29/09/2016.

Ce type de scénario favorable s'est produit pour un investissement entre : 21/03/2024 et 28/03/2024.

## QUE SE PASSE-T-IL SI CREDIT MUTUEL ASSET MANAGEMENT N'EST PAS EN MESURE D'EFFECTUER LES VERSEMENTS ?

Le produit est une copropriété d'instruments financiers et de dépôts distincte de la société de gestion de portefeuille. En cas de défaillance de cette dernière, les actifs du produit conservés par le dépositaire ne seront pas affectés. En cas de défaillance du dépositaire, le risque de perte financière du produit est atténué en raison de la ségrégation légale des actifs du dépositaire de ceux du produit.

## QUE VA ME COUTER CET INVESTISSEMENT ?

Il se peut que la personne qui vous vend cet OPCVM ou qui vous fournit des conseils à son sujet vous demande de payer des coûts supplémentaires. Si c'est le cas, cette personne vous informera au sujet de ces coûts et vous montrera l'incidence de l'ensemble des coûts sur votre investissement.

### COUTS AU FIL DU TEMPS

Les tableaux présentent les montants prélevés sur votre investissement afin de couvrir les différents types de coûts. Ces montants dépendent du montant que vous investissez, du temps pendant lequel vous détenez le produit et du rendement du produit. Les montants indiqués ici sont des illustrations basées sur un exemple de montant d'investissement et différentes périodes d'investissement possibles.

Nous avons supposé :

- que vous récupéreriez le montant que vous avez investi (rendement annuel de 0%).
- 10 000 € sont investis.

Investissement : 10 000 €

Si vous sortez après 7 jours

<b>Coûts totaux</b>	<b>0 €</b>
<b>Incidence des coûts*</b>	<b>0,0 %</b>

(\*Ceci illustre les effets des coûts au cours d'une période de détention de moins d'un an. Ce pourcentage ne peut pas être directement comparé aux chiffres concernant l'incidence des coûts fournis pour les autres PRIIP.

Il se peut que nous partagions les coûts avec la personne qui vous vend cet OPCVM afin de couvrir les services qu'elle vous fournit. Cette personne vous informera du montant.

#### COMPOSITION DES COUTS

Coûts ponctuels à l'entrée ou à la sortie		Si vous sortez après 7 jours
<b>Coût d'entrée</b>	0,00 % maximum du montant que vous payez au moment de l'entrée dans l'investissement, n'incluant pas les coûts de distribution de votre produit. La personne qui vous vend le produit vous informera des coûts réels.	0 €
<b>Coût de sortie</b>	Nous ne facturons pas de coût de sortie pour ce produit.	0 €
Coûts récurrents [prélevés chaque année]		
<b>Frais de gestion et autres frais administratifs et d'exploitation</b>	0,15 % de la valeur de votre investissement par an. Le pourcentage indiqué se fonde sur les frais de l'exercice précédent.	0 €
<b>Coûts de transaction</b>	0,04 % de la valeur de votre investissement par an. Il s'agit d'une estimation des coûts encourus lorsque nous achetons et vendons les investissements sous-jacents au produit. Le montant réel varie en fonction de la quantité que nous achetons et vendons.	0 €
Coûts accessoires prélevés sous certaines conditions		
<b>Commissions liées aux résultats et commission d'intéressement</b>	Le calcul s'applique à chaque date d'établissement de la valeur liquidative selon les modalités suivantes : 40% TTC de la performance nette de frais fixes de gestion au-delà de l'indicateur de référence €STR capitalisé + 0,03 % même si cette performance est négative, 0,02 % de la valeur de votre investissement par an. Le montant réel varie en fonction de la performance de votre investissement. L'estimation ci-dessus des coûts totaux comprend la moyenne au cours des 5 dernières années.	0 €

#### COMBIEN DE TEMPS DOIS-JE LE CONSERVER ET PUIS-JE RETIRER DE L'ARGENT DE FACON ANTICIPEE ?

##### PERIODE DE DETENTION RECOMMANDEE : supérieur à 7 jours

Il n'existe pas de période de détention minimale pour cet OPCVM, mais une période de détention recommandée qui a été calculée en adéquation avec les objectifs d'investissement du fonds. Ainsi, il vous sera possible de demander le rachat de vos parts avant le terme de la période de détention recommandée sans avoir à payer d'indemnité. La performance du fonds peut toutefois être impactée.

Ce produit a recours à un mécanisme de valeur liquidative ajustée dont les dispositions sont définies dans son prospectus

#### COMMENT PUIS-JE INTRODUIRE UNE RECLAMATION ?

Pour toute réclamation concernant ce produit financier, un courrier peut être adressé par voie postale à CREDIT MUTUEL ASSET MANAGEMENT, Direction des Fonctions Supports, 128 Bd Raspail – 75006 PARIS, ou par email à l'adresse suivante : [amweb@creditmutuel.fr](mailto:amweb@creditmutuel.fr). Pour plus d'informations, nous vous invitons à consulter la rubrique traitement des réclamations à l'adresse suivante : [www.creditmutuel-am.eu/fr/actualites-reglementaires/traitements-des-reclamations.html](http://www.creditmutuel-am.eu/fr/actualites-reglementaires/traitements-des-reclamations.html).

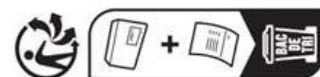
#### AUTRES INFORMATIONS PERTINENTES

Les informations relatives aux performances passées de l'OPCVM ainsi que les calculs des scénarios de performances passées sont disponibles à partir de la fiche de synthèse de l'OPC sur le site [www.creditmutuel-am.eu](http://www.creditmutuel-am.eu).

L'OPCVM bénéficie du label ISR.

Lorsque ce produit est utilisé comme support en unité de compte d'un contrat d'assurance sur la vie ou de capitalisation, les informations complémentaires sur ce contrat, telles que les coûts du contrat, qui ne sont pas compris dans les coûts indiqués dans le présent document, le contact en cas de réclamation et ce qui se passe en cas de défaillance de l'entreprise d'assurance sont présentées dans le document d'informations clés de ce contrat obligatoirement remis par votre assureur ou courtier ou tout autre intermédiaire d'assurance conformément à son obligation légale.

La responsabilité de CREDIT MUTUEL ASSET MANAGEMENT ne peut être engagée que sur la base de déclarations contenues dans le présent document qui seraient trompeuses, inexactes ou incohérentes avec les parties correspondantes du prospectus de l'OPC.



# Document d'informations clés

## CM-AM CASH ISR

### OBJECTIF

Le présent document contient des informations essentielles sur le produit d'investissement. Il ne s'agit pas d'un document à caractère commercial. Ces informations vous sont fournies conformément à une obligation légale, afin de vous aider à comprendre en quoi consiste ce produit et quels risques, coûts, gains et pertes potentiels y sont associés, et de vous aider à le comparer à d'autres produits.

### PRODUIT

#### CM-AM CASH ISR

**CREDIT MUTUEL ASSET MANAGEMENT – Crédit Mutuel Alliance Fédérale**

Code ISIN Part RC : FR0013353828

Site internet de l'initiateur : www.creditmutuel-am.eu

Appelez le n° 0 810 001 288 pour de plus amples informations (numéro surtaxé 0,06 €/min + prix d'un appel local)

Cet OPCVM est agréé en France et réglementé par l'Autorité des Marchés Financiers (AMF). L'AMF est chargée du contrôle de CREDIT MUTUEL ASSET MANAGEMENT en ce qui concerne ce document d'informations clés. CREDIT MUTUEL ASSET MANAGEMENT est une Société de gestion de portefeuille agréée en France sous le numéro GP 97-138 et réglementée par l'AMF.

**Date de production du document d'informations clés : 15/05/2026**

### EN QUOI CONSISTE CE PRODUIT ?

#### TYPE DE PRODUIT D'INVESTISSEMENT

OPCVM sous forme de fonds commun de placement (FCP)

#### DUREE DE VIE DE L'OPC

Cet OPC a été créé pour une durée de 99 ans qui peut être prorogée dans les conditions prévues par le règlement.

#### OBJECTIFS

Cet OPCVM est géré activement et de manière discrétionnaire en respectant un filtre qualitatif extra-financier selon la politique mise en oeuvre par Crédit Mutuel Asset Management, dans le respect des exigences du label français ISR et selon une approche en amélioration de note ESG dans la gestion.

Il a pour objectif de gestion la recherche d'une performance nette de frais égale à celle de son indicateur de référence l'€STR capitalisé, diminué des frais de gestion réels applicables à cette catégorie de part, sur la durée de placement recommandée.

En cas de taux particulièrement bas, négatifs ou volatiles, la valeur liquidative du fonds peut être amenée à baisser de manière structurelle, ce qui pourrait impacter négativement la performance de votre fonds et compromettrait l'objectif de gestion lié à la préservation du capital. L'indicateur de référence est l'€STR capitalisé. L'indice est retenu en cours de clôture et exprimé en euro. Il tient compte de la capitalisation des intérêts pour l'€STR.

**Il est classé : Fonds monétaires à valeur liquidative variable (VNAV) standard.**

Afin de réaliser l'objectif de gestion, l'OPCVM adopte un style de gestion active afin d'obtenir une performance proche de celle du marché monétaire dans un contexte de risque de marché comparable à celui donné par son indice de référence, tout en respectant la régularité de l'évolution de la valeur liquidative.

La société de gestion de l'OPCVM établit un univers d'investissement initial construit à partir d'émetteurs appartenant à la réunion de l'indice Bloomberg Euro Aggregate Corporate et de l'ensemble des émetteurs domiciliés dans la zone OCDE avec un programme d'émission. Les titres sont sélectionnés au sein de cet univers, toutefois ils peuvent également être sélectionnés en dehors de cet univers dans la limite de 10 % sous réserve que ces titres disposent d'un score ESG supérieur au seuil d'exclusion en vigueur pour l'univers et répondent aux critères d'investissement du compartiment. Au sein de cet univers, les instruments éligibles sont ceux du marché monétaire répondant aux critères de règlement (UE) 2017/1131 relatif aux fonds monétaires (MMF) et de dépôts à terme d'établissements de crédit.

Le processus de d'investissement se fait selon une approche d'intégration et de sélectivité ESG dans la gestion et se décompose en trois étapes :

#### **Étape 1 : Politiques d'exclusions légales et sectorielles et gestion des controverses :**

A partir de l'univers d'investissement initial, l'équipe de gestion appliquera un filtre lié aux politiques d'exclusions sectorielles de Crédit Mutuel Asset Management qu'elle met en oeuvre pour la gestion de ses fonds. Au-delà des exclusions légales, des exclusions sectorielles sont mises en oeuvre.

La gestion des controverses de chaque titre fait l'objet d'une analyse, d'un suivi et d'une notation spécifiques. La société de gestion exclura toutes les sociétés ayant des controverses majeures.

#### **Étape 2 : Filtre ESG :**

La stratégie de l'OPCVM repose sur une approche en amélioration de note ESG, où la note ESG moyenne de l'OPCVM est supérieure à la note ESG moyenne de son univers d'investissement initial après élimination de minimum 30% des valeurs les moins bien notées.

L'analyse propriétaire ESG de Crédit Mutuel Asset Management s'appuie sur 3 piliers complémentaires : Environnement (par ex : les émissions de CO2, la consommation d'électricité, le recyclage des déchets), Social (par ex : la qualité du dialogue social, l'emploi des personnes handicapées, la formation des salariés) et Gouvernance (par ex : la féminisation des conseils d'administration, la transparence de la rémunération des dirigeants, la lutte contre la corruption).

Une analyse qualitative complète l'analyse extra-financière issue du modèle.

#### **Étape 3 : Analyse financière et construction du portefeuille :**

**Analyse financière :** ce nouvel univers est analysé au plan financier pour ne conserver que les valeurs dont la qualité est clairement identifiée. Cet univers constitue la liste des valeurs éligibles à l'investissement.

**Construction du portefeuille :** cette partie du processus s'appuie sur la gestion active de la vie moyenne des titres en fonction des anticipations d'évolution des taux des Banques Centrales de la zone euro, la gestion de la courbe des taux monétaires et la gestion des fluctuations de l'€STR au cours du mois ainsi que de la définition de la classification. La répartition entre taux variable et taux fixe évoluera en fonction des anticipations de variation des taux d'intérêt. La gestion du risque « crédit » en complément de la part du portefeuille est géré au jour le jour de façon à essayer d'optimiser le rendement du portefeuille au travers d'une sélection rigoureuse des signatures des émetteurs.

A l'issue du processus de sélection, le gérant s'assure que les instruments qui composent le portefeuille sont de haute qualité de crédit selon un processus interne d'analyse et d'appréciation de la haute qualité par la société de gestion, ou par référence, mais de manière non exclusive, aux notations court terme des agences de notation enregistrées auprès de l'ESMA qui ont noté l'instrument et que la société de gestion jugera les plus pertinentes, en évitant toute dépendance mécanique vis à vis de ces notations. Si l'instrument n'est pas noté, la société de gestion détermine une qualité équivalente grâce à un processus interne. Un instrument du marché monétaire n'est pas de haute qualité de crédit s'il ne détient pas au moins l'une des deux meilleures notations court terme déterminée selon l'analyse de la société de gestion.

L'OPCVM limite son investissement à des instruments financiers ayant une durée de vie résiduelle maximum inférieure ou égale à 2 ans, à condition que le taux soit révisable dans un délai maximum de 397 jours. La maturité moyenne pondérée jusqu'à la date d'échéance (en anglais dénommée WAM - Weighted Average Maturity) est inférieure ou égale à 6 mois. La durée de vie moyenne pondérée jusqu'à la date d'extinction des instruments financiers (en anglais dénommée WAL - Weighted Average Life) est inférieure ou égale à 12 mois.

**A titre dérogatoire, il pourra investir au-delà de 5% de son actif net et jusqu'à 100% de son actif net en instruments du marché monétaire émis ou garantis individuellement ou conjointement par certaines entités souveraines, quasi-souveraines ou supranationales. Les instruments émis dans une devise autre que l'Euro font l'objet d'une couverture systématique pour annuler le risque de change.**

Les sociétés obtenant les meilleures notes ESG ne seront pas néanmoins automatiquement retenues dans la construction du portefeuille, leur intégration dans le portefeuille final restant un choix discrétionnaire du gérant.

**Les titres vifs sélectionnés par l'équipe de gestion intègrent des critères extra-financiers et les OPC sélectionnés par l'équipe de gestion bénéficiant du label français ISR représentent 90% du portefeuille.** L'OPCVM pourra investir en titres vifs n'intégrant pas de critères extra-financiers et en parts ou actions d'OPC non labellisés ISR dans la limite de 10% de l'actif net.

## Il peut également intervenir sur les :

- contrats financiers à terme ferme ou optionnels et titres intégrant des dérivés utilisés à titre de couverture et/ou d'exposition au risque de taux, au risque de crédit et au risque de change. Les expositions au risque action et de matières premières, directes ou indirectes, même par le biais de contrats financiers, sont interdites.

**Affectation des sommes distribuables :** Capitalisation

**Conditions de souscriptions/rachats :** Les ordres sont centralisés chaque jour ouvré à 12 heures et exécutés sur la base de la valeur liquidative calculée suivant les cours de Bourse du jour précédent. La valeur liquidative est calculée quotidiennement, à l'exception des jours fériés français et américains, ou un jour de fermeture de la Bourse de Paris ou des bourses américaines. Toutefois, la valeur liquidative est susceptible d'être recalculée jusqu'à l'exécution des ordres, afin de tenir compte de tout événement de marché exceptionnel survenu entre temps.

## INVESTISSEURS DE DETAIL VISES

Cet OPCVM est destiné à des investisseurs recherchant une durée de placement de très court terme conforme à celle de l'OPC. Il s'adresse à des investisseurs ayant une connaissance à minima basique des produits et des marchés financiers, et qui acceptent un risque de perte en capital. L'OPC n'est pas ouvert aux résidents des États-Unis d'Amérique/US Person. Pour plus d'information, veuillez-vous référer au glossaire disponible sur le site internet de Crédit Mutuel Asset Management.

Cet OPCVM a pour objectif la préservation du capital, tout en intégrant des critères extra-financiers dans son processus de gestion.

Les personnes qui souhaitent investir se rapprocheront de leur conseiller financier qui aidera à évaluer les solutions d'investissement en adéquation avec leurs objectifs, leur connaissance et leur expérience des marchés financiers, leur patrimoine et leur sensibilité au risque. Il présentera également les risques potentiels.

## INFORMATIONS PRATIQUES

**Nom du dépositaire :** BANQUE FEDERATIVE DU CREDIT MUTUEL

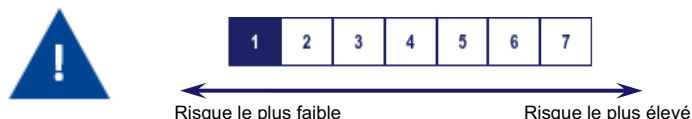
Le prospectus de l'OPCVM ainsi que les derniers documents annuels et périodiques sont adressés gratuitement dans un délai de 8 jours ouvrés sur simple demande écrite auprès de CREDIT MUTUEL ASSET MANAGEMENT, 128 Bd Raspail – 75006 PARIS, et sont disponibles sur le site [www.creditmutuel-am.eu](http://www.creditmutuel-am.eu).

La valeur liquidative est disponible auprès de la société de gestion.

Pour plus d'informations, veuillez-vous référer à la rubrique « Autres informations pertinentes » du document.

## QUELS SONT LES RISQUES ET QU'EST-CE QUE CELA POURRAIT ME RAPPORTE ?

### INDICATEUR DE RISQUE



L'indicateur de risque part de l'hypothèse que vous conservez cet OPCVM pour une durée supérieure à 7 jours

L'indicateur synthétique de risque permet d'apprécier le niveau de risque de cet OPCVM par rapport à d'autres. Il indique la probabilité que cet OPCVM enregistre des pertes en cas de mouvements sur les marchés ou d'une impossibilité de notre part de vous payer.

Nous avons classé cet OPCVM dans la classe de risque 1 sur 7, qui est la classe de risque la plus basse. Autrement dit, les pertes potentielles liées aux futurs résultats de cet OPCVM se situent à un niveau très faible, si la situation venait à se détériorer sur les marchés, il est très peu probable que la valeur liquidative de cet OPCVM en soit affectée.

Le risque de lié à l'impact des techniques telles que les produits dérivés peut entraîner une baisse de la valeur liquidative. Pour plus d'informations, veuillez-vous référer au profil de risque du prospectus.

Cet OPCVM ne prévoyant pas de protection contre les aléas de marché, vous pourriez perdre tout ou partie de votre investissement.

### SCENARIOS DE PERFORMANCE

Les chiffres indiqués comprennent tous les coûts du produit lui-même, mais pas nécessairement tous les frais dus à votre conseiller ou distributeur.

Ces chiffres ne tiennent pas compte de votre situation fiscale personnelle, qui peut également influencer sur les montants que vous recevrez.

Ce que vous obtiendrez de ce produit dépend des performances futures du marché. L'évolution future du marché est aléatoire et ne peut être prédite avec précision. Les scénarios défavorables, intermédiaires et favorables présentés représentent des exemples utilisant les meilleures et pires performances, ainsi que la performance moyenne du produit, calculées sur un minimum de 10 ans de données. Les marchés pourraient évoluer très différemment à l'avenir. Le scénario de tensions montre ce que vous pourriez obtenir dans des situations de marché extrêmes.

Période d'investissement recommandée : 7 jours		Si vous sortez après 7 jours	
Exemple d'investissement : 10 000 €			
<b>Scénarios</b>			
<b>Minimum</b>	<b>Il n'existe aucun rendement minimal garanti. Vous pourriez perdre tout ou une partie de votre investissement.</b>		
<b>Tensions</b>	<b>Ce que vous pourriez obtenir après déduction des coûts</b>		<b>9 995 €</b>
	Rendement moyen		<b>-0,1 %</b>
<b>Défavorable</b>	<b>Ce que vous pourriez obtenir après déduction des coûts</b>		<b>9 996 €</b>
	Rendement moyen		<b>0,0 %</b>
<b>Intermédiaire</b>	<b>Ce que vous pourriez obtenir après déduction des coûts</b>		<b>9 997 €</b>
	Rendement moyen		<b>0,0 %</b>
<b>Favorable</b>	<b>Ce que vous pourriez obtenir après déduction des coûts</b>		<b>10 012 €</b>
	Rendement moyen		<b>0,1 %</b>

Ce type de scénario défavorable s'est produit pour un investissement entre : 15/04/2020 et 22/04/2020.

Ce type de scénario intermédiaire s'est produit pour un investissement entre : 05/04/2016 et 12/04/2016.

Ce type de scénario favorable s'est produit pour un investissement entre : 21/03/2024 et 28/03/2024.

### QUE SE PASSE-T-IL SI CREDIT MUTUEL ASSET MANAGEMENT N'EST PAS EN MESURE D'EFFECTUER LES VERSEMENTS ?

Le produit est une copropriété d'instruments financiers et de dépôts distincte de la société de gestion de portefeuille. En cas de défaillance de cette dernière, les actifs du produit conservés par le dépositaire ne seront pas affectés. En cas de défaillance du dépositaire, le risque de perte financière du produit est atténué en raison de la ségrégation légale des actifs du dépositaire de ceux du produit.

### QUE VA ME COUTER CET INVESTISSEMENT ?

Il se peut que la personne qui vous vend cet OPCVM ou qui vous fournit des conseils à son sujet vous demande de payer des coûts supplémentaires. Si c'est le cas, cette personne vous informera au sujet de ces coûts et vous montrera l'incidence de l'ensemble des coûts sur votre investissement.

### COÛTS AU FIL DU TEMPS

Les tableaux présentent les montants prélevés sur votre investissement afin de couvrir les différents types de coûts. Ces montants dépendent du montant que vous investissez, du temps pendant lequel vous détenez le produit et du rendement du produit. Les montants indiqués ici sont des illustrations basées sur un exemple de montant d'investissement et différentes périodes d'investissement possibles.

Nous avons supposé :

- que vous récupéreriez le montant que vous avez investi (rendement annuel de 0%).
- 10 000 € sont investis.

<b>Investissement : 10 000 €</b>	<b>Si vous sortez après 7 jours</b>
<b>Coûts totaux</b>	<b>0 €</b>
<b>Incidence des coûts*</b>	<b>0,0 %</b>

(\*Ceci illustre les effets des coûts au cours d'une période de détention de moins d'un an. Ce pourcentage ne peut pas être directement comparé aux chiffres concernant l'incidence des coûts fournis pour les autres PRIIP.

Il se peut que nous partagions les coûts avec la personne qui vous vend cet OPCVM afin de couvrir les services qu'elle vous fournit. Cette personne vous informera du montant.

#### COMPOSITION DES COUTS

Coûts ponctuels à l'entrée ou à la sortie		Si vous sortez après 7 jours
<b>Coût d'entrée</b>	0,00 % maximum du montant que vous payez au moment de l'entrée dans l'investissement, n'incluant pas les coûts de distribution de votre produit. La personne qui vous vend le produit vous informera des coûts réels.	0 €
<b>Coût de sortie</b>	Nous ne facturons pas de coût de sortie pour ce produit.	0 €
Coûts récurrents [prélevés chaque année]		
<b>Frais de gestion et autres frais administratifs et d'exploitation</b>	0,10 % de la valeur de votre investissement par an. Le pourcentage indiqué se fonde sur les frais de l'exercice précédent.	0 €
<b>Coûts de transaction</b>	0,04 % de la valeur de votre investissement par an. Il s'agit d'une estimation des coûts encourus lorsque nous achetons et vendons les investissements sous-jacents au produit. Le montant réel varie en fonction de la quantité que nous achetons et vendons.	0 €
Coûts accessoires prélevés sous certaines conditions		
<b>Commissions liées aux résultats et commission d'intéressement</b>	Le calcul s'applique à chaque date d'établissement de la valeur liquidative selon les modalités suivantes : 40% TTC de la performance nette de frais fixes de gestion au-delà de l'indicateur de référence €STR capitalisé + 0,03 % même si cette performance est négative, 0,03 % de la valeur de votre investissement par an. Le montant réel varie en fonction de la performance de votre investissement. L'estimation ci-dessus des coûts totaux comprend la moyenne au cours des 5 dernières années.	0 €

#### COMBIEN DE TEMPS DOIS-JE LE CONSERVER ET PUIS-JE RETIRER DE L'ARGENT DE FACON ANTICIPEE ?

##### PERIODE DE DETENTION RECOMMANDEE : supérieur à 7 jours

Il n'existe pas de période de détention minimale pour cet OPCVM, mais une période de détention recommandée qui a été calculée en adéquation avec les objectifs d'investissement du fonds. Ainsi, il vous sera possible de demander le rachat de vos parts avant le terme de la période de détention recommandée sans avoir à payer d'indemnité. La performance du fonds peut toutefois être impactée.

Ce produit a recours à un mécanisme de valeur liquidative ajustée dont les dispositions sont définies dans son prospectus

#### COMMENT PUIS-JE INTRODUIRE UNE RECLAMATION ?

Pour toute réclamation concernant ce produit financier, un courrier peut être adressé par voie postale à CREDIT MUTUEL ASSET MANAGEMENT, Direction des Fonctions Supports, 128 Bd Raspail – 75006 PARIS, ou par email à l'adresse suivante : [amweb@creditmutuel.fr](mailto:amweb@creditmutuel.fr). Pour plus d'informations, nous vous invitons à consulter la rubrique traitement des réclamations à l'adresse suivante : [www.creditmutuel-am.eu/fr/actualites-reglementaires/traitements-des-reclamations.html](http://www.creditmutuel-am.eu/fr/actualites-reglementaires/traitements-des-reclamations.html).

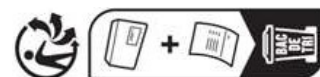
#### AUTRES INFORMATIONS PERTINENTES

**Les informations relatives aux performances passées de l'OPCVM ainsi que les calculs des scénarios de performances passées sont disponibles à partir de la fiche de synthèse de l'OPC sur le site [www.creditmutuel-am.eu](http://www.creditmutuel-am.eu).**

L'OPCVM bénéficie du label ISR.

Lorsque ce produit est utilisé comme support en unité de compte d'un contrat d'assurance sur la vie ou de capitalisation, les informations complémentaires sur ce contrat, telles que les coûts du contrat, qui ne sont pas compris dans les coûts indiqués dans le présent document, le contact en cas de réclamation et ce qui se passe en cas de défaillance de l'entreprise d'assurance sont présentées dans le document d'informations clés de ce contrat obligatoirement remis par votre assureur ou courtier ou tout autre intermédiaire d'assurance conformément à son obligation légale.

**La responsabilité de CREDIT MUTUEL ASSET MANAGEMENT ne peut être engagée que sur la base de déclarations contenues dans le présent document qui seraient trompeuses, inexactes ou incohérentes avec les parties correspondantes du prospectus de l'OPC.**



# Document d'informations clés

## CM-AM CASH ISR

### OBJECTIF

Le présent document contient des informations essentielles sur le produit d'investissement. Il ne s'agit pas d'un document à caractère commercial. Ces informations vous sont fournies conformément à une obligation légale, afin de vous aider à comprendre en quoi consiste ce produit et quels risques, coûts, gains et pertes potentiels y sont associés, et de vous aider à le comparer à d'autres produits.

### PRODUIT

#### CM-AM CASH ISR

**CREDIT MUTUEL ASSET MANAGEMENT – Crédit Mutuel Alliance Fédérale**

Code ISIN Part S : FR001400DG78

Site internet de l'initiateur : www.creditmutuel-am.eu

Appelez le n° 0 810 001 288 pour de plus amples informations (numéro surtaxé 0,06 €/min + prix d'un appel local)

Cet OPCVM est agréé en France et réglementé par l'Autorité des Marchés Financiers (AMF). L'AMF est chargée du contrôle de CREDIT MUTUEL ASSET MANAGEMENT en ce qui concerne ce document d'informations clés. CREDIT MUTUEL ASSET MANAGEMENT est une Société de gestion de portefeuille agréée en France sous le numéro GP 97-138 et réglementée par l'AMF.

**Date de production du document d'informations clés : 15/05/2026**

### EN QUOI CONSISTE CE PRODUIT ?

#### TYPE DE PRODUIT D'INVESTISSEMENT

OPCVM sous forme de fonds commun de placement (FCP)

#### DUREE DE VIE DE L'OPC

Cet OPC a été créé pour une durée de 99 ans qui peut être prorogée dans les conditions prévues par le règlement.

#### OBJECTIFS

Cet OPCVM est géré activement et de manière discrétionnaire en respectant un filtre qualitatif extra-financier selon la politique mise en oeuvre par Crédit Mutuel Asset Management, dans le respect des exigences du label français ISR et selon une approche en amélioration de note ESG dans la gestion.

Il a pour objectif de gestion la recherche d'une performance nette de frais égale à celle de son indicateur de référence l'€STR capitalisé, diminué des frais de gestion réels applicables à cette catégorie de part, sur la durée de placement recommandée.

En cas de taux particulièrement bas, négatifs ou volatiles, la valeur liquidative du fonds peut être amenée à baisser de manière structurelle, ce qui pourrait impacter négativement la performance de votre fonds et compromettrait l'objectif de gestion lié à la préservation du capital. L'indicateur de référence est l'€STR capitalisé. L'indice est retenu en cours de clôture et exprimé en euro. Il tient compte de la capitalisation des intérêts pour l'€STR.

**Il est classé : Fonds monétaires à valeur liquidative variable (VNAV) standard.**

Afin de réaliser l'objectif de gestion, l'OPCVM adopte un style de gestion active afin d'obtenir une performance proche de celle du marché monétaire dans un contexte de risque de marché comparable à celui donné par son indice de référence, tout en respectant la régularité de l'évolution de la valeur liquidative.

La société de gestion de l'OPCVM établit un univers d'investissement initial construit à partir d'émetteurs appartenant à la réunion de l'indice Bloomberg Euro Aggregate Corporate et de l'ensemble des émetteurs domiciliés dans la zone OCDE avec un programme d'émission. Les titres sont sélectionnés au sein de cet univers, toutefois ils peuvent également être sélectionnés en dehors de cet univers dans la limite de 10 % sous réserve que ces titres disposent d'un score ESG supérieur au seuil d'exclusion en vigueur pour l'univers et répondent aux critères d'investissement du compartiment. Au sein de cet univers, les instruments éligibles sont ceux du marché monétaire répondant aux critères de règlement (UE) 2017/1131 relatif aux fonds monétaires (MMF) et de dépôts à terme d'établissements de crédit.

Le processus de d'investissement se fait selon une approche d'intégration et de sélectivité ESG dans la gestion et se décompose en trois étapes :

#### **Étape 1 : Politiques d'exclusions légales et sectorielles et gestion des controverses :**

A partir de l'univers d'investissement initial, l'équipe de gestion appliquera un filtre lié aux politiques d'exclusions sectorielles de Crédit Mutuel Asset Management qu'elle met en oeuvre pour la gestion de ses fonds. Au-delà des exclusions légales, des exclusions sectorielles sont mises en oeuvre.

La gestion des controverses de chaque titre fait l'objet d'une analyse, d'un suivi et d'une notation spécifiques. La société de gestion exclura toutes les sociétés ayant des controverses majeures.

#### **Étape 2 : Filtre ESG :**

La stratégie de l'OPCVM repose sur une approche en amélioration de note ESG, où la note ESG moyenne de l'OPCVM est supérieure à la note ESG moyenne de son univers d'investissement initial après élimination de minimum 30% des valeurs les moins bien notées.

L'analyse propriétaire ESG de Crédit Mutuel Asset Management s'appuie sur 3 piliers complémentaires : Environnement (par ex : les émissions de CO2, la consommation d'électricité, le recyclage des déchets), Social (par ex : la qualité du dialogue social, l'emploi des personnes handicapées, la formation des salariés) et Gouvernance (par ex : la féminisation des conseils d'administration, la transparence de la rémunération des dirigeants, la lutte contre la corruption).

Une analyse qualitative complète l'analyse extra-financière issue du modèle.

#### **Étape 3 : Analyse financière et construction du portefeuille :**

**Analyse financière :** ce nouvel univers est analysé au plan financier pour ne conserver que les valeurs dont la qualité est clairement identifiée. Cet univers constitue la liste des valeurs éligibles à l'investissement.

**Construction du portefeuille :** cette partie du processus s'appuie sur la gestion active de la vie moyenne des titres en fonction des anticipations d'évolution des taux des Banques Centrales de la zone euro, la gestion de la courbe des taux monétaires et la gestion des fluctuations de l'€STR au cours du mois ainsi que de la définition de la classification. La répartition entre taux variable et taux fixe évoluera en fonction des anticipations de variation des taux d'intérêt. La gestion du risque « crédit » en complément de la part du portefeuille est géré au jour le jour de façon à essayer d'optimiser le rendement du portefeuille au travers d'une sélection rigoureuse des signatures des émetteurs.

A l'issue du processus de sélection, le gérant s'assure que les instruments qui composent le portefeuille sont de haute qualité de crédit selon un processus interne d'analyse et d'appréciation de la haute qualité par la société de gestion, ou par référence, mais de manière non exclusive, aux notations court terme des agences de notation enregistrées auprès de l'ESMA qui ont noté l'instrument et que la société de gestion jugera les plus pertinentes, en évitant toute dépendance mécanique vis à vis de ces notations. Si l'instrument n'est pas noté, la société de gestion détermine une qualité équivalente grâce à un processus interne. Un instrument du marché monétaire n'est pas de haute qualité de crédit s'il ne détient pas au moins l'une des deux meilleures notations court terme déterminée selon l'analyse de la société de gestion.

L'OPCVM limite son investissement à des instruments financiers ayant une durée de vie résiduelle maximum inférieure ou égale à 2 ans, à condition que le taux soit révisable dans un délai maximum de 397 jours. La maturité moyenne pondérée jusqu'à la date d'échéance (en anglais dénommée WAM - Weighted Average Maturity) est inférieure ou égale à 6 mois. La durée de vie moyenne pondérée jusqu'à la date d'extinction des instruments financiers (en anglais dénommée WAL - Weighted Average Life) est inférieure ou égale à 12 mois.

**A titre dérogatoire, il pourra investir au-delà de 5% de son actif net et jusqu'à 100% de son actif net en instruments du marché monétaire émis ou garantis individuellement ou conjointement par certaines entités souveraines, quasi-souveraines ou supranationales. Les instruments émis dans une devise autre que l'Euro font l'objet d'une couverture systématique pour annuler le risque de change.**

Les sociétés obtenant les meilleures notes ESG ne seront pas néanmoins automatiquement retenues dans la construction du portefeuille, leur intégration dans le portefeuille final restant un choix discrétionnaire du gérant.

**Les titres vifs sélectionnés par l'équipe de gestion intègrent des critères extra-financiers et les OPC sélectionnés par l'équipe de gestion bénéficiant du label français ISR représentent 90% du portefeuille.** L'OPCVM pourra investir en titres vifs n'intégrant pas de critères extra-financiers et en parts ou actions d'OPC non labellisés ISR dans la limite de 10% de l'actif net.

## Il peut également intervenir sur les :

- contrats financiers à terme ferme ou optionnels et titres intégrant des dérivés utilisés à titre de couverture et/ou d'exposition au risque de taux, au risque de crédit et au risque de change. Les expositions au risque action et de matières premières, directes ou indirectes, même par le biais de contrats financiers, sont interdites.

**Affectation des sommes distribuables :** Capitalisation totale

**Conditions de souscriptions/rachats :** Les ordres sont centralisés chaque jour ouvré à 12 heures et exécutés sur la base de la valeur liquidative calculée suivant les cours de Bourse du jour précédent. La valeur liquidative est calculée quotidiennement, à l'exception des jours fériés français et américains, ou un jour de fermeture de la Bourse de Paris ou des bourses américaines. Toutefois, la valeur liquidative est susceptible d'être recalculée jusqu'à l'exécution des ordres, afin de tenir compte de tout événement de marché exceptionnel survenu entre temps.

## INVESTISSEURS DE DETAIL VISES

### ET DUREE DE VIE DE L'OPC

Cet OPCVM est destiné à des investisseurs recherchant une durée de placement de très court terme conforme à celle de l'OPC. Il s'adresse à des investisseurs ayant une connaissance à minima basique des produits et des marchés financiers, et qui acceptent un risque de perte en capital. L'OPC n'est pas ouvert aux résidents des États-Unis d'Amérique/US Person. Pour plus d'information, veuillez-vous référer au glossaire disponible sur le site internet de Crédit Mutuel Asset Management.

Cet OPCVM a pour objectif la préservation du capital, tout en intégrant des critères extra-financiers dans son processus de gestion. Les personnes qui souhaitent investir se rapprocheront de leur conseiller financier qui aidera à évaluer les solutions d'investissement en adéquation avec leurs objectifs, leur connaissance et leur expérience des marchés financiers, leur patrimoine et leur sensibilité au risque. Il présentera également les risques potentiels.

## INFORMATIONS PRATIQUES

**Nom du dépositaire :** BANQUE FEDERATIVE DU CREDIT MUTUEL

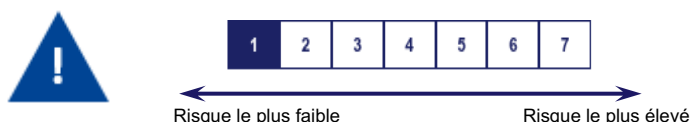
Le prospectus de l'OPCVM ainsi que les derniers documents annuels et périodiques sont adressés gratuitement dans un délai de 8 jours ouvrés sur simple demande écrite auprès de CREDIT MUTUEL ASSET MANAGEMENT, 128 Bd Raspail – 75006 PARIS, et sont disponibles sur le site [www.creditmutuel-am.eu](http://www.creditmutuel-am.eu).

La valeur liquidative est disponible auprès de la société de gestion.

Pour plus d'informations, veuillez-vous référer à la rubrique « Autres informations pertinentes » du document.

## QUELS SONT LES RISQUES ET QU'EST-CE QUE CELA POURRAIT ME RAPPORTE ?

### INDICATEUR DE RISQUE



L'indicateur de risque part de l'hypothèse que vous conservez cet OPCVM pour une durée supérieure à 7 jours

L'indicateur synthétique de risque permet d'apprécier le niveau de risque de cet OPCVM par rapport à d'autres. Il indique la probabilité que cet OPCVM enregistre des pertes en cas de mouvements sur les marchés ou d'une impossibilité de notre part de vous payer.

Nous avons classé cet OPCVM dans la classe de risque 1 sur 7, qui est la classe de risque la plus basse. Autrement dit, les pertes potentielles liées aux futurs résultats de cet OPCVM se situent à un niveau très faible, si la situation venait à se détériorer sur les marchés, il est très peu probable que la valeur liquidative de cet OPCVM en soit affectée.

Le risque de lié à l'impact des techniques telles que les produits dérivés peut entraîner une baisse de la valeur liquidative. Pour plus d'informations, veuillez-vous référer au profil de risque du prospectus.

Cet OPCVM ne prévoyant pas de protection contre les aléas de marché, vous pourriez perdre tout ou partie de votre investissement.

### SCENARIOS DE PERFORMANCE

Les chiffres indiqués comprennent tous les coûts du produit lui-même, mais pas nécessairement tous les frais dus à votre conseiller ou distributeur.

Ces chiffres ne tiennent pas compte de votre situation fiscale personnelle, qui peut également influencer sur les montants que vous recevrez.

Ce que vous obtiendrez de ce produit dépend des performances futures du marché. L'évolution future du marché est aléatoire et ne peut être prédite avec précision. Les scénarios défavorables, intermédiaires et favorables présentés représentent des exemples utilisant les meilleures et pires performances, ainsi que la performance moyenne du produit, calculées sur un minimum de 10 ans de données. Les marchés pourraient évoluer très différemment à l'avenir. Le scénario de tensions montre ce que vous pourriez obtenir dans des situations de marché extrêmes.

Période d'investissement recommandée : 7 jours		Si vous sortez après 7 jours	
<b>Exemple d'investissement : 10 000 €</b>			
<b>Scénarios</b>			
<b>Minimum</b>	<b>Il n'existe aucun rendement minimal garanti. Vous pourriez perdre tout ou une partie de votre investissement.</b>		
<b>Tensions</b>	<b>Ce que vous pourriez obtenir après déduction des coûts</b>		<b>9 995 €</b>
	Rendement moyen		<b>-0,1 %</b>
<b>Défavorable</b>	<b>Ce que vous pourriez obtenir après déduction des coûts</b>		<b>9 998 €</b>
	Rendement moyen		<b>0,0 %</b>
<b>Intermédiaire</b>	<b>Ce que vous pourriez obtenir après déduction des coûts</b>		<b>9 999 €</b>
	Rendement moyen		<b>0,0 %</b>
<b>Favorable</b>	<b>Ce que vous pourriez obtenir après déduction des coûts</b>		<b>10 012 €</b>
	Rendement moyen		<b>0,1 %</b>

Ce type de scénario défavorable s'est produit pour un investissement entre : 18/04/2022 et 25/04/2022.

Ce type de scénario intermédiaire s'est produit pour un investissement entre : 10/06/2017 et 17/06/2017.

Ce type de scénario favorable s'est produit pour un investissement entre : 21/03/2024 et 28/03/2024.

## QUE SE PASSE-T-IL SI CREDIT MUTUEL ASSET MANAGEMENT N'EST PAS EN MESURE D'EFFECTUER LES VERSEMENTS ?

Le produit est une copropriété d'instruments financiers et de dépôts distincte de la société de gestion de portefeuille. En cas de défaillance de cette dernière, les actifs du produit conservés par le dépositaire ne seront pas affectés. En cas de défaillance du dépositaire, le risque de perte financière du produit est atténué en raison de la ségrégation légale des actifs du dépositaire de ceux du produit.

## QUE VA ME COUTER CET INVESTISSEMENT ?

Il se peut que la personne qui vous vend cet OPCVM ou qui vous fournit des conseils à son sujet vous demande de payer des coûts supplémentaires. Si c'est le cas, cette personne vous informera au sujet de ces coûts et vous montrera l'incidence de l'ensemble des coûts sur votre investissement.

### COÛTS AU FIL DU TEMPS

Les tableaux présentent les montants prélevés sur votre investissement afin de couvrir les différents types de coûts. Ces montants dépendent du montant que vous investissez, du temps pendant lequel vous détenez le produit et du rendement du produit. Les montants indiqués ici sont des illustrations basées sur un exemple de montant d'investissement et différentes périodes d'investissement possibles.

Nous avons supposé :

- que vous récupéreriez le montant que vous avez investi (rendement annuel de 0%).
- 10 000 € sont investis.

<b>Investissement : 10 000 €</b>	<b>Si vous sortez après 7 jours</b>
<b>Coûts totaux</b>	<b>0 €</b>
<b>Incidence des coûts*</b>	<b>0,0 %</b>

(\*Ceci illustre les effets des coûts au cours d'une période de détention de moins d'un an. Ce pourcentage ne peut pas être directement comparé aux chiffres concernant l'incidence des coûts fournis pour les autres PRIIP.

Il se peut que nous partagions les coûts avec la personne qui vous vend cet OPCVM afin de couvrir les services qu'elle vous fournit. Cette personne vous informera du montant.

#### COMPOSITION DES COUTS

Coûts ponctuels à l'entrée ou à la sortie		Si vous sortez après 7 jours
<b>Coût d'entrée</b>	0,00 % maximum du montant que vous payez au moment de l'entrée dans l'investissement, n'incluant pas les coûts de distribution de votre produit. La personne qui vous vend le produit vous informera des coûts réels.	0 €
<b>Coût de sortie</b>	Nous ne facturons pas de coût de sortie pour ce produit.	0 €
Coûts récurrents [prélevés chaque année]		
<b>Frais de gestion et autres frais administratifs et d'exploitation</b>	0,07 % de la valeur de votre investissement par an. Le pourcentage indiqué se fonde sur les frais de l'exercice précédent.	0 €
<b>Coûts de transaction</b>	0,04 % de la valeur de votre investissement par an. Il s'agit d'une estimation des coûts encourus lorsque nous achetons et vendons les investissements sous-jacents au produit. Le montant réel varie en fonction de la quantité que nous achetons et vendons.	0 €
Coûts accessoires prélevés sous certaines conditions		
<b>Commissions liées aux résultats et commission d'intéressement</b>	Le calcul s'applique à chaque date d'établissement de la valeur liquidative selon les modalités suivantes : 40% TTC de la performance nette de frais fixes de gestion au-delà de l'indicateur de référence €STR capitalisé + 0,03 % même si cette performance est négative, 0,03 % de la valeur de votre investissement par an. Le montant réel varie en fonction de la performance de votre investissement. L'estimation ci-dessus des coûts totaux comprend la moyenne au cours des 5 dernières années.	0 €

#### COMBIEN DE TEMPS DOIS-JE LE CONSERVER ET PUIS-JE RETIRER DE L'ARGENT DE FACON ANTICIPEE ?

##### PERIODE DE DETENTION RECOMMANDEE : supérieur à 7 jours

Il n'existe pas de période de détention minimale pour cet OPCVM, mais une période de détention recommandée qui a été calculée en adéquation avec les objectifs d'investissement du fonds. Ainsi, il vous sera possible de demander le rachat de vos parts avant le terme de la période de détention recommandée sans avoir à payer d'indemnité. La performance du fonds peut toutefois être impactée.

Ce produit a recours à un mécanisme de valeur liquidative ajustée dont les dispositions sont définies dans son prospectus

#### COMMENT PUIS-JE INTRODUIRE UNE RECLAMATION ?

Pour toute réclamation concernant ce produit financier, un courrier peut être adressé par voie postale à CREDIT MUTUEL ASSET MANAGEMENT, Direction des Fonctions Supports, 128 Bd Raspail – 75006 PARIS, ou par email à l'adresse suivante : [amweb@creditmutuel.fr](mailto:amweb@creditmutuel.fr). Pour plus d'informations, nous vous invitons à consulter la rubrique traitement des réclamations à l'adresse suivante : [www.creditmutuel-am.eu/fr/actualites-reglementaires/traitements-des-reclamations.html](http://www.creditmutuel-am.eu/fr/actualites-reglementaires/traitements-des-reclamations.html).

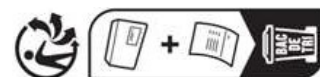
#### AUTRES INFORMATIONS PERTINENTES

**Les informations relatives aux performances passées de l'OPCVM ainsi que les calculs des scénarios de performances passées sont disponibles à partir de la fiche de synthèse de l'OPC sur le site [www.creditmutuel-am.eu](http://www.creditmutuel-am.eu).**

L'OPCVM bénéficie du label ISR.

Lorsque ce produit est utilisé comme support en unité de compte d'un contrat d'assurance sur la vie ou de capitalisation, les informations complémentaires sur ce contrat, telles que les coûts du contrat, qui ne sont pas compris dans les coûts indiqués dans le présent document, le contact en cas de réclamation et ce qui se passe en cas de défaillance de l'entreprise d'assurance sont présentées dans le document d'informations clés de ce contrat obligatoirement remis par votre assureur ou courtier ou tout autre intermédiaire d'assurance conformément à son obligation légale.

**La responsabilité de CREDIT MUTUEL ASSET MANAGEMENT ne peut être engagée que sur la base de déclarations contenues dans le présent document qui seraient trompeuses, inexactes ou incohérentes avec les parties correspondantes du prospectus de l'OPC.**



# Document d'informations clés

## CM-AM CASH ISR

### OBJECTIF

Le présent document contient des informations essentielles sur le produit d'investissement. Il ne s'agit pas d'un document à caractère commercial. Ces informations vous sont fournies conformément à une obligation légale, afin de vous aider à comprendre en quoi consiste ce produit et quels risques, coûts, gains et pertes potentiels y sont associés, et de vous aider à le comparer à d'autres produits.

### PRODUIT

#### CM-AM CASH ISR

**CREDIT MUTUEL ASSET MANAGEMENT – Crédit Mutuel Alliance Fédérale**

Code ISIN Part S2 : FR001400TDLO

Site internet de l'initiateur : www.creditmutuel-am.eu

Appelez le n° 0 810 001 288 pour de plus amples informations (numéro surtaxé 0,06 €/min + prix d'un appel local)

Cet OPCVM est agréé en France et réglementé par l'Autorité des Marchés Financiers (AMF). L'AMF est chargée du contrôle de CREDIT MUTUEL ASSET MANAGEMENT en ce qui concerne ce document d'informations clés. CREDIT MUTUEL ASSET MANAGEMENT est une Société de gestion de portefeuille agréée en France sous le numéro GP 97-138 et réglementée par l'AMF.

**Date de production du document d'informations clés : 15/05/2026**

### EN QUOI CONSISTE CE PRODUIT ?

#### TYPE DE PRODUIT D'INVESTISSEMENT

OPCVM sous forme de fonds commun de placement (FCP)

#### DUREE DE VIE DE L'OPC

Cet OPC a été créé pour une durée de 99 ans qui peut être prorogée dans les conditions prévues par le règlement.

#### OBJECTIFS

Cet OPCVM est géré activement et de manière discrétionnaire en respectant un filtre qualitatif extra-financier selon la politique mise en œuvre par Crédit Mutuel Asset Management, dans le respect des exigences du label français ISR et selon une approche en amélioration de note ESG dans la gestion.

Il a pour objectif de gestion la recherche d'une performance nette de frais égale à celle de son indicateur de référence l'€STR capitalisé, diminué des frais de gestion réels applicables à cette catégorie de part, sur la durée de placement recommandée.

En cas de taux particulièrement bas, négatifs ou volatiles, la valeur liquidative du fonds peut être amenée à baisser de manière structurelle, ce qui pourrait impacter négativement la performance de votre fonds et compromettrait l'objectif de gestion lié à la préservation du capital. L'indicateur de référence est l'€STR capitalisé. L'indice est retenu en cours de clôture et exprimé en euro. Il tient compte de la capitalisation des intérêts pour l'€STR.

**Il est classé : Fonds monétaires à valeur liquidative variable (VNAV) standard.**

Afin de réaliser l'objectif de gestion, l'OPCVM adopte un style de gestion active afin d'obtenir une performance proche de celle du marché monétaire dans un contexte de risque de marché comparable à celui donné par son indice de référence, tout en respectant la régularité de l'évolution de la valeur liquidative.

La société de gestion de l'OPCVM établit un univers d'investissement initial construit à partir d'émetteurs appartenant à la réunion de l'indice Bloomberg Euro Aggregate Corporate et de l'ensemble des émetteurs domiciliés dans la zone OCDE avec un programme d'émission. Les titres sont sélectionnés au sein de cet univers, toutefois ils peuvent également être sélectionnés en dehors de cet univers dans la limite de 10 % sous réserve que ces titres disposent d'un score ESG supérieur au seuil d'exclusion en vigueur pour l'univers et répondent aux critères d'investissement du compartiment. Au sein de cet univers, les instruments éligibles sont ceux du marché monétaire répondant aux critères de règlement (UE) 2017/1131 relatif aux fonds monétaires (MMF) et de dépôts à terme d'établissements de crédit.

Le processus de d'investissement se fait selon une approche d'intégration et de sélectivité ESG dans la gestion et se décompose en trois étapes :

#### **Étape 1 : Politiques d'exclusions légales et sectorielles et gestion des controverses :**

A partir de l'univers d'investissement initial, l'équipe de gestion appliquera un filtre lié aux politiques d'exclusions sectorielles de Crédit Mutuel Asset Management qu'elle met en œuvre pour la gestion de ses fonds. Au-delà des exclusions légales, des exclusions sectorielles sont mises en œuvre.

La gestion des controverses de chaque titre fait l'objet d'une analyse, d'un suivi et d'une notation spécifiques. La société de gestion exclura toutes les sociétés ayant des controverses majeures.

#### **Étape 2 : Filtre ESG :**

La stratégie de l'OPCVM repose sur une approche en amélioration de note ESG, où la note ESG moyenne de l'OPCVM est supérieure à la note ESG moyenne de son univers d'investissement initial après élimination de minimum 30% des valeurs les moins bien notées.

L'analyse propriétaire ESG de Crédit Mutuel Asset Management s'appuie sur 3 piliers complémentaires : Environnement (par ex : les émissions de CO2, la consommation d'électricité, le recyclage des déchets), Social (par ex : la qualité du dialogue social, l'emploi des personnes handicapées, la formation des salariés) et Gouvernance (par ex : la féminisation des conseils d'administration, la transparence de la rémunération des dirigeants, la lutte contre la corruption).

Une analyse qualitative complète l'analyse extra-financière issue du modèle.

#### **Étape 3 : Analyse financière et construction du portefeuille :**

**Analyse financière :** ce nouvel univers est analysé au plan financier pour ne conserver que les valeurs dont la qualité est clairement identifiée. Cet univers constitue la liste des valeurs éligibles à l'investissement.

**Construction du portefeuille :** cette partie du processus s'appuie sur la gestion active de la vie moyenne des titres en fonction des anticipations d'évolution des taux des Banques Centrales de la zone euro, la gestion de la courbe des taux monétaires et la gestion des fluctuations de l'€STR au cours du mois ainsi que de la définition de la classification. La répartition entre taux variable et taux fixe évoluera en fonction des anticipations de variation des taux d'intérêt. La gestion du risque « crédit » en complément de la part du portefeuille est géré au jour le jour de façon à essayer d'optimiser le rendement du portefeuille au travers d'une sélection rigoureuse des signatures des émetteurs.

A l'issue du processus de sélection, le gérant s'assure que les instruments qui composent le portefeuille sont de haute qualité de crédit selon un processus interne d'analyse et d'appréciation de la haute qualité par la société de gestion, ou par référence, mais de manière non exclusive, aux notations court terme des agences de notation enregistrées auprès de l'ESMA qui ont noté l'instrument et que la société de gestion jugera les plus pertinentes, en évitant toute dépendance mécanique vis à vis de ces notations. Si l'instrument n'est pas noté, la société de gestion détermine une qualité équivalente grâce à un processus interne. Un instrument du marché monétaire n'est pas de haute qualité de crédit s'il ne détient pas au moins l'une des deux meilleures notations court terme déterminée selon l'analyse de la société de gestion.

L'OPCVM limite son investissement à des instruments financiers ayant une durée de vie résiduelle maximum inférieure ou égale à 2 ans, à condition que le taux soit révisable dans un délai maximum de 397 jours. La maturité moyenne pondérée jusqu'à la date d'échéance (en anglais dénommée WAM - Weighted Average Maturity) est inférieure ou égale à 6 mois. La durée de vie moyenne pondérée jusqu'à la date d'extinction des instruments financiers (en anglais dénommée WAL - Weighted Average Life) est inférieure ou égale à 12 mois.

**A titre dérogatoire, il pourra investir au-delà de 5% de son actif net et jusqu'à 100% de son actif net en instruments du marché monétaire émis ou garantis individuellement ou conjointement par certaines entités souveraines, quasi-souveraines ou supranationales. Les instruments émis dans une devise autre que l'Euro font l'objet d'une couverture systématique pour annuler le risque de change.**

Les sociétés obtenant les meilleures notes ESG ne seront pas néanmoins automatiquement retenues dans la construction du portefeuille, leur intégration dans le portefeuille final restant un choix discrétionnaire du gérant.

**Les titres vifs sélectionnés par l'équipe de gestion intègrent des critères extra-financiers et les OPC sélectionnés par l'équipe de gestion bénéficient du label français ISR représentent 90% du portefeuille.** L'OPCVM pourra investir en titres vifs n'intégrant pas de critères extra-financiers et en parts ou actions d'OPC non labellisés ISR dans la limite de 10% de l'actif net.

## Il peut également intervenir sur les :

- contrats financiers à terme ferme ou optionnels et titres intégrant des dérivés utilisés à titre de couverture et/ou d'exposition au risque de taux, au risque de crédit et au risque de change. Les expositions au risque action et de matières premières, directes ou indirectes, même par le biais de contrats financiers, sont interdites.

**Affectation des sommes distribuables :** Capitalisation totale

**Conditions de souscriptions/rachats :** Les ordres sont centralisés chaque jour ouvré à 12 heures et exécutés sur la base de la valeur liquidative calculée suivant les cours de Bourse du jour précédent. La valeur liquidative est calculée quotidiennement, à l'exception des jours fériés français et américains, ou un jour de fermeture de la Bourse de Paris ou des bourses américaines. Toutefois, la valeur liquidative est susceptible d'être recalculée jusqu'à l'exécution des ordres, afin de tenir compte de tout événement de marché exceptionnel survenu entre temps.

## INVESTISSEURS DE DETAIL VISES

Cet OPCVM est destiné à des investisseurs recherchant une durée de placement de très court terme conforme à celle de l'OPC. Il s'adresse à des investisseurs ayant une connaissance a minima basique des produits et des marchés financiers, et qui acceptent un risque de perte en capital. L'OPC n'est pas ouvert aux résidents des États-Unis d'Amérique/US Person. Pour plus d'information, veuillez-vous référer au glossaire disponible sur le site internet de Crédit Mutuel Asset Management. Cet OPCVM a pour objectif la préservation du capital, tout en intégrant des critères extra-financiers dans son processus de gestion.

Les personnes qui souhaitent investir se rapprocheront de leur conseiller financier qui aidera à évaluer les solutions d'investissement en adéquation avec leurs objectifs, leur connaissance et leur expérience des marchés financiers, leur patrimoine et leur sensibilité au risque. Il présentera également les risques potentiels.

## INFORMATIONS PRATIQUES

**Nom du dépositaire :** BANQUE FEDERATIVE DU CREDIT MUTUEL

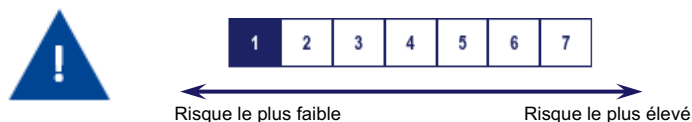
Le prospectus de l'OPCVM ainsi que les derniers documents annuels et périodiques sont adressés gratuitement dans un délai de 8 jours ouvrés sur simple demande écrite auprès de CREDIT MUTUEL ASSET MANAGEMENT, 128 Bd Raspail – 75006 PARIS, et sont disponibles sur le site [www.creditmutuel-am.eu](http://www.creditmutuel-am.eu).

La valeur liquidative est disponible auprès de la société de gestion.

Pour plus d'informations, veuillez-vous référer à la rubrique « Autres informations pertinentes » du document.

## QUELS SONT LES RISQUES ET QU'EST-CE QUE CELA POURRAIT ME RAPPORTER ?

### INDICATEUR DE RISQUE



L'indicateur de risque part de l'hypothèse que vous conservez cet OPCVM pour une durée supérieure à 7 jours

L'indicateur synthétique de risque permet d'apprécier le niveau de risque de cet OPCVM par rapport à d'autres. Il indique la probabilité que cet OPCVM enregistre des pertes en cas de mouvements sur les marchés ou d'une impossibilité de notre part de vous payer.

Nous avons classé cet OPCVM dans la classe de risque 1 sur 7, qui est la classe de risque la plus basse. Autrement dit, les pertes potentielles liées aux futurs résultats de cet OPCVM se situent à un niveau très faible, si la situation venait à se détériorer sur les marchés, il est très peu probable que la valeur liquidative de cet OPCVM en soit affectée.

Le risque de lié à l'impact des techniques telles que les produits dérivés peut entraîner une baisse de la valeur liquidative. Pour plus d'informations, veuillez-vous référer au profil de risque du prospectus.

Cet OPCVM ne prévoyant pas de protection contre les aléas de marché, vous pourriez perdre tout ou partie de votre investissement.

## SCENARIOS DE PERFORMANCE

Les chiffres indiqués comprennent tous les coûts du produit lui-même, mais pas nécessairement tous les frais dus à votre conseiller ou distributeur.

Ces chiffres ne tiennent pas compte de votre situation fiscale personnelle, qui peut également influencer sur les montants que vous recevrez.

Ce que vous obtiendrez de ce produit dépend des performances futures du marché. L'évolution future du marché est aléatoire et ne peut être prédite avec précision. Les scénarios défavorables, intermédiaires et favorables présentés représentent des exemples utilisant les meilleures et pires performances, ainsi que la performance moyenne du produit, calculées sur un minimum de 10 ans de données. Les marchés pourraient évoluer très différemment à l'avenir. Le scénario de tensions montre ce que vous pourriez obtenir dans des situations de marché extrêmes.

Période d'investissement recommandée : 7 jours Exemple d'investissement : 10 000 €		Si vous sortez après 7 jours
<b>Scénarios</b>		
<b>Minimum</b>	<b>Il n'existe aucun rendement minimal garanti. Vous pourriez perdre tout ou une partie de votre investissement.</b>	
<b>Tensions</b>	<b>Ce que vous pourriez obtenir après déduction des coûts</b>	<b>9 995 €</b>
	Rendement moyen	0,0 %
<b>Défavorable</b>	<b>Ce que vous pourriez obtenir après déduction des coûts</b>	<b>9 998 €</b>
	Rendement moyen	0,0 %
<b>Intermédiaire</b>	<b>Ce que vous pourriez obtenir après déduction des coûts</b>	<b>9 999 €</b>
	Rendement moyen	0,0 %
<b>Favorable</b>	<b>Ce que vous pourriez obtenir après déduction des coûts</b>	<b>10 011 €</b>
	Rendement moyen	0,1 %

Ce type de scénario défavorable s'est produit pour un investissement entre : 06/06/2022 et 13/06/2022.

Ce type de scénario intermédiaire s'est produit pour un investissement entre : 29/03/2017 et 05/04/2017.

Ce type de scénario favorable s'est produit pour un investissement entre : 20/05/2024 et 27/05/2024.

## QUE SE PASSE-T-IL SI CREDIT MUTUEL ASSET MANAGEMENT N'EST PAS EN MESURE D'EFFECTUER LES VERSEMENTS ?

Le produit est une copropriété d'instruments financiers et de dépôts distincte de la société de gestion de portefeuille. En cas de défaillance de cette dernière, les actifs du produit conservés par le dépositaire ne seront pas affectés. En cas de défaillance du dépositaire, le risque de perte financière du produit est atténué en raison de la ségrégation légale des actifs du dépositaire de ceux du produit.

## QUE VA ME COUTER CET INVESTISSEMENT ?

Il se peut que la personne qui vous vend cet OPCVM ou qui vous fournit des conseils à son sujet vous demande de payer des coûts supplémentaires. Si c'est le cas, cette personne vous informera au sujet de ces coûts et vous montrera l'incidence de l'ensemble des coûts sur votre investissement.

## COÛTS AU FIL DU TEMPS

Les tableaux présentent les montants prélevés sur votre investissement afin de couvrir les différents types de coûts. Ces montants dépendent du montant que vous investissez, du temps pendant lequel vous détenez le produit et du rendement du produit. Les montants indiqués ici sont des illustrations basées sur un exemple de montant d'investissement et différentes périodes d'investissement possibles.

Nous avons supposé :

- que vous récupéreriez le montant que vous avez investi (rendement annuel de 0%).
- 10 000 € sont investis.

Investissement : 10 000 €	Si vous sortez après 7 jours
<b>Coûts totaux</b>	<b>0 €</b>

<b>Incidence des coûts*</b>	<b>0,0 %</b>
-----------------------------	--------------

(\*)Ceci illustre les effets des coûts au cours d'une période de détention de moins d'un an. Ce pourcentage ne peut pas être directement comparé aux chiffres concernant l'incidence des coûts fournis pour les autres PRIIP.

Il se peut que nous partagions les coûts avec la personne qui vous vend cet OPCVM afin de couvrir les services qu'elle vous fournit. Cette personne vous informera du montant.

#### COMPOSITION DES COÛTS

Coûts ponctuels à l'entrée ou à la sortie		Si vous sortez après 7 jours
<b>Coût d'entrée</b>	0,00 % maximum du montant que vous payez au moment de l'entrée dans l'investissement, n'incluant pas les coûts de distribution de votre produit. La personne qui vous vend le produit vous informera des coûts réels.	0 €
<b>Coût de sortie</b>	Nous ne facturons pas de coût de sortie pour ce produit.	0 €
Coûts récurrents [prélevés chaque année]		
<b>Frais de gestion et autres frais administratifs et d'exploitation</b>	0,08 % de la valeur de votre investissement par an. Le pourcentage indiqué se fonde sur les frais de l'exercice précédent.	0 €
<b>Coûts de transaction</b>	0,04 % de la valeur de votre investissement par an. Il s'agit d'une estimation des coûts encourus lorsque nous achetons et vendons les investissements sous-jacents au produit. Le montant réel varie en fonction de la quantité que nous achetons et vendons.	0 €
Coûts accessoires prélevés sous certaines conditions		
<b>Commissions liées aux résultats et commission d'intéressement</b>	Le calcul s'applique à chaque date d'établissement de la valeur liquidative selon les modalités suivantes : 40% TTC de la performance nette de frais fixes de gestion au-delà de l'indicateur de référence €STR capitalisé + 0,03 % même si cette performance est négative, 0,01 % de la valeur de votre investissement par an. Le montant réel varie en fonction de la performance de votre investissement. L'estimation ci-dessus des coûts totaux comprend la moyenne au cours des 5 dernières années.	0 €

#### COMBIEN DE TEMPS DOIS-JE LE CONSERVER ET PUIS-JE RETIRER DE L'ARGENT DE FACON ANTICIPEE ?

##### PERIODE DE DETENTION RECOMMANDEE : supérieur à 7 jours

Il n'existe pas de période de détention minimale pour cet OPCVM, mais une période de détention recommandée qui a été calculée en adéquation avec les objectifs d'investissement du fonds. Ainsi, il vous sera possible de demander le rachat de vos parts avant le terme de la période de détention recommandée sans avoir à payer d'indemnité. La performance du fonds peut toutefois être impactée.

Ce produit a recours à un mécanisme de valeur liquidative ajustée dont les dispositions sont définies dans son prospectus

#### COMMENT PUIS-JE INTRODUIRE UNE RECLAMATION ?

Pour toute réclamation concernant ce produit financier, un courrier peut être adressé par voie postale à CREDIT MUTUEL ASSET MANAGEMENT, Direction des Fonctions Supports, 128 Bd Raspail – 75006 PARIS, ou par email à l'adresse suivante : [amweb@creditmutuel.fr](mailto:amweb@creditmutuel.fr). Pour plus d'informations, nous vous invitons à consulter la rubrique traitement des réclamations à l'adresse suivante : [www.creditmutuel-am.eu/fr/actualites-reglementaires/traitements-des-reclamations.html](http://www.creditmutuel-am.eu/fr/actualites-reglementaires/traitements-des-reclamations.html).

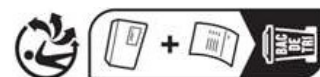
#### AUTRES INFORMATIONS PERTINENTES

Les informations relatives aux performances passées de l'OPCVM sont disponibles à partir de la fiche de synthèse de l'OPC sur le site [www.creditmutuel-am.eu](http://www.creditmutuel-am.eu).

L'OPCVM bénéficie du label ISR.

Lorsque ce produit est utilisé comme support en unité de compte d'un contrat d'assurance sur la vie ou de capitalisation, les informations complémentaires sur ce contrat, telles que les coûts du contrat, qui ne sont pas compris dans les coûts indiqués dans le présent document, le contact en cas de réclamation et ce qui se passe en cas de défaillance de l'entreprise d'assurance sont présentées dans le document d'informations clés de ce contrat obligatoirement remis par votre assureur ou courtier ou tout autre intermédiaire d'assurance conformément à son obligation légale.

**La responsabilité de CREDIT MUTUEL ASSET MANAGEMENT ne peut être engagée que sur la base de déclarations contenues dans le présent document qui seraient trompeuses, inexactes ou incohérentes avec les parties correspondantes du prospectus de l'OPC.**



**CM-AM CASH ISR**

**PROSPECTUS**

**OPCVM relevant de la directive européenne  
2009/65/CE**

**I CARACTERISTIQUES GENERALES**

**I-1 Forme de l'OPCVM**

► **Dénomination :**  
CM-AM CASH ISR

► **Forme juridique et Etat membre dans lequel l'OPCVM a été constitué :**  
Fonds commun de placement de droit français (FCP)

► **Date de création et durée d'existence prévue :** L'OPCVM a été agréé le 07/01/2022 et créé le 18/02/2022 pour une durée de 99 ans.

► **Synthèse de l'offre de gestion :**

Code ISIN	Affectation des sommes distribuables	Devise de libellé	Valeur liquidative d'origine	Souscripteurs concernés	Montant minimum de souscription initiale*
Part IC : FR0000979825	Capitalisation	Euro	<b>152 449 euros</b>	Tous souscripteurs	500 000 euros
Part ID : FR0010948190	Distribution du résultat net	Euro	<b>495 384,69 euros</b>	Tous souscripteurs	500 000 euros
Part ES : FR0013258886	Capitalisation	Euro	<b>100 000 euros</b>	Part destinée aux FCPE nourriciers de CM-AM CASH ISR	100 000 euros
Part RC : FR0013353828	Capitalisation	Euro	<b>51 832,71 euros</b>	Tous souscripteurs	Néant
Part RC2 : FR0013400546	Capitalisation	Euro	<b>10 euros</b>	Part réservée à la clientèle de Milleis Banque	Néant
Part RC3 : FR00140116S7	Capitalisation totale	Euro	<b>100 euros</b>	Part réservée aux réseaux de distribution vers l'international	Néant
Part S : FR001400DG78	Capitalisation totale	Euro	<b>100 000 euros</b>	Tous souscripteurs, plus particulièrement destinée aux investisseurs souscrivant via des distributeurs/intermédiaires fournissant un service de gestion pour compte de tiers ou bénéficiant d'une prestation de conseil rémunéré sans rétrocession	Néant
Part S2 : FR001400TDL0	Capitalisation totale	Euro	<b>100 euros</b>	Tous souscripteurs, destinée plus particulièrement aux investisseurs souscrivant via des distributeurs / intermédiaires fournissant un service de gestion pour compte de tiers ou bénéficiant d'une prestation de conseil rémunéré sans rétrocession	Néant

\* A l'exception des OPC gérés par la société de gestion.

► **Indication du lieu où l'on peut se procurer, le règlement du FCP, le dernier rapport annuel et le dernier état périodique s'ils ne sont pas annexés :**

Les derniers documents annuels ainsi que la composition des actifs sont adressés dans un délai de 8 jours ouvrés sur simple demande écrite du porteur auprès de :

CREDIT MUTUEL ASSET MANAGEMENT  
Direction des fonctions supports  
128 boulevard Raspail – 75006 PARIS

**I-2 Acteurs**

► **Société de gestion :** CREDIT MUTUEL ASSET MANAGEMENT- 4, 128 boulevard Raspail – 75006 PARIS. Société Anonyme agréée par la Commission des Opérations de Bourse (devenue l'Autorité des Marchés Financiers) sous le n° GP 97-138.

La société de gestion gère les actifs de l'OPCVM dans l'intérêt exclusif des porteurs. Conformément à la réglementation en vigueur, elle dispose des moyens financiers, techniques et humains en adéquation avec son activité.

► **Dépositaire et conservateur :**

**BANQUE FEDERATIVE DU CREDIT MUTUEL (BFCM)** - 4 rue Frédéric-Guillaume RAIFFEISEN - 67000 STRASBOURG

Les fonctions du dépositaire recouvrent la conservation des actifs, le contrôle de la régularité des décisions de la société de gestion, le suivi des flux de liquidité, la tenue du passif par délégation de la société de gestion. Le dépositaire délègue la conservation des actifs devant être conservés à l'étranger à des sous-conservateurs locaux.

Pour l'OPCVM, la BFCM assure les fonctions de dépositaire, de conservateur des actifs en portefeuille et est en charge de la centralisation des ordres de souscription et rachat par délégation. La BFCM est également teneur de compte émetteur pour le compte de l'OPCVM.

a) Missions :

1. Garde des actifs
  - i. Conservation
  - ii. Tenue de registre des actifs
2. Contrôle de la régularité des décisions de l'OPC ou de sa société de gestion
3. Suivi des flux de liquidité
4. Tenue du passif par délégation
  - i. Centralisation des ordres de souscription et rachat de part/action
  - ii. Tenue du compte émission

Conflits d'intérêts potentiels : la politique en matière de conflits d'intérêts est disponible sur le site internet suivant : <http://www.bfcm.creditmutuel.fr/>

Un exemplaire sur papier est mis à disposition gratuitement sur demande formulée auprès de : BANQUE FEDERATIVE DU CREDIT MUTUEL (BFCM)

b) Déléataire des fonctions de garde : BFCM

La liste des délégués et sous délégués est disponible sur le site internet suivant : <http://www.bfcm.creditmutuel.fr/>

Un exemplaire sur papier est mis à disposition gratuitement sur demande formulée auprès de : BANQUE FEDERATIVE DU CREDIT MUTUEL (BFCM)

c) Des informations actualisées seront mises à disposition des investisseurs sur demande formulée auprès de : BANQUE FEDERATIVE DU CREDIT MUTUEL (BFCM)

► **Etablissement en charge de la centralisation des ordres de souscription et rachat - Etablissement en charge de la tenue des registres des parts ou actions par délégation (passif de l'OPCVM) :**

Pour les parts à inscrire ou inscrites au porteur au sein d'Euroclear : le dépositaire - BANQUE FEDERATIVE DU CREDIT MUTUEL (BFCM)

Pour les parts nominatives pures à inscrire ou inscrites au sein de la technologie des registres distribués (DLT) IZNES : IZNES Service Opérations 20-22, rue Vernier – 75017 PARIS

► **Commissaire aux comptes :**

MAZARS – 61 rue Henri Regnault – 92075 PARIS LA DEFENSE

Le commissaire aux comptes certifie la régularité et la sincérité des comptes de l'OPCVM. Il contrôle la composition de l'actif net ainsi que les informations de nature financière et comptable avant leur publication.

► **Déléataire de la gestion comptable :**

**CREDIT INDUSTRIEL ET COMMERCIAL (CIC)**

6, Avenue de Provence, 75009 PARIS

► **Commercialisateurs** : Les Banques et Caisses de Crédit Mutuel Alliance Fédérale et des entités liées

► **Conseillers** : Néant

## II MODALITES DE FONCTIONNEMENT ET DE GESTION

### II-1 Caractéristiques générales :

#### ► Caractéristiques des parts :

- Code ISIN Part « IC » : FR0000979825
- Code ISIN Part « ID » : FR0010948190
- Code ISIN Part « ES » : FR0013258886
- Code ISIN Part « RC » : FR0013353828
- Code ISIN Part « RC 2 » : FR0013400546
- Code ISIN Part « RC 3 » : FR00140116S7
- Code ISIN Part « S » : FR001400DG78
- Code ISIN Part « S2 » : FR001400TDL0

#### • Nature des droits attachés aux parts :

Chaque porteur de parts dispose d'un droit de copropriété sur les actifs de l'OPCVM proportionnel au nombre de parts détenues.

#### • Inscription à un registre :

Les droits des titulaires seront représentés par une inscription en compte à leur nom chez l'intermédiaire de leur choix pour les titres au porteur, chez l'émetteur pour les titres au nominatif pur, et s'ils le souhaitent, chez l'intermédiaire de leur choix pour les titres nominatifs administrés.

Les droits des titulaires ayant souscrit via la technologie des registres distribués (DLT) seront représentés par une inscription en compte à leur nom au sein de la technologie des registres distribués (DLT) IZNES en nominatif pur.

#### • Tenue du passif :

Les fonctions de centralisation des ordres de souscription et de rachat sont effectuées par la BANQUE FEDERATIVE DU CREDIT MUTUEL (BFCM), pour les parts à inscrire ou inscrites au porteur au sein d'EUROCLEAR, et par IZNES en qualité de centralisateur pour les parts à inscrire ou inscrites au nominatif pur au sein de la technologie des registres distribués (DLT) IZNES. Ces dernières étant par la suite reflétées au porteur dans la tenue de compte-émetteur des parts réalisée par la BANQUE FEDERATIVE DU CREDIT MUTUEL (BFCM) en tant qu'agrégateur des collectes réceptionnées.

Ces tâches sont réalisées par délégation de la société de gestion.

#### • Droits de vote :

S'agissant d'un FCP, aucun droit de vote n'est attaché aux parts, les décisions étant prises par la société de gestion ; une information sur les modalités de fonctionnement du FCP est faite aux porteurs, selon les cas, soit individuellement, soit par voie de presse, soit par le biais des documents périodiques ou par tout autre moyen.

#### • Forme des parts :

Les parts du FCP sont au porteur admis en Euroclear ou nominatives admises au sein du DLT IZNES.

- Toutes les parts : Parts au porteurs admises au sein d'Euroclear.
- Parts IC, RC et RC2 : Parts au nominatif pur au sein du DLT IZNES

#### • Décimalisation :

Les parts sont exprimées en millièmes. Les Part RC, RC2, S et S2 sont exprimées en millièmes

► **Date de clôture** : dernier jour de Bourse de Paris du mois de mars

**Date de clôture du premier exercice** : dernier jour de Bourse de Paris du mois de mars 2022

#### ► Indications sur le régime fiscal :

L'OPCVM n'est pas assujéti à l'impôt sur les sociétés et un régime de transparence fiscale s'applique pour le porteur.

Selon le régime fiscal de l'investisseur, les plus-values et revenus éventuels liés à la détention de parts de l'OPCVM peuvent être soumis à taxation.

Si l'investisseur a un doute sur la situation fiscale, nous lui conseillons de s'adresser à un conseiller fiscal.

### II-2 Dispositions particulières

► **Code ISIN Part « IC »** : FR0000979825

**Code ISIN Part « ID »** : FR001094819

**Code ISIN Part « ES »** : FR0013258886

**Code ISIN Part « RC »** : FR0013353828

**Code ISIN Part « RC 2 »** : FR0013400546

**Code ISIN Part « RC 3 »** : FR00140116S7

**Code ISIN Part « S »** : FR001400DG78

**Code ISIN Part « S2 »** : FR001400TDL0

► **Classification** : Fonds monétaires à valeur liquidative variable (VNAV) standard

► **OPC d'OPC** : Jusqu'à 10 % de l'actif net

► **Date d'agrément MMF** : 22/01/2019

► **Objectif de gestion** :

Cet OPCVM est géré activement et de manière discrétionnaire en respectant un filtre qualitatif extra-financier selon la politique mise en œuvre par Crédit Mutuel Asset Management, dans le respect des exigences du label français ISR et selon une approche en amélioration de note ESG dans la gestion.

Il a pour objectif de gestion la recherche d'une performance égale à celle de son indicateur de référence l'€STR capitalisé, diminué des frais de gestion réels applicables à chaque catégorie de parts, sur la durée de placement recommandée.

En cas de taux particulièrement bas, négatifs ou volatiles, la valeur liquidative du fonds peut être amenée à baisser de manière structurelle, ce qui pourrait impacter négativement la performance de votre fonds et compromettrait l'objectif de gestion lié à la préservation du capital.

► **Indicateur de référence** :

**€STR CAPITALISE** : L'euro short-term rate (€STR) reflète le taux d'emprunt au jour le jour sur le marché interbancaire de la zone euro. L'€STR est publié chaque jour ouvré de marché (Target 2) par la BCE et se base sur les échanges du jour précédent.

L'€STR capitalisé intègre l'impact du réinvestissement des intérêts. Des informations complémentaires sur l'indice sont accessibles via le site internet de l'administrateur : [https://www.ecb.europa.eu/stats/financial\\_markets\\_and\\_interest\\_rates/euro\\_short-term\\_rate/html/index.en.html](https://www.ecb.europa.eu/stats/financial_markets_and_interest_rates/euro_short-term_rate/html/index.en.html)

L'administrateur Banque Centrale Européenne de l'indice de référence €STR bénéficie de l'exemption de l'article 2.2 du règlement benchmark en tant que banque centrale et à ce titre n'a pas à être inscrit sur le registre de l'ESMA.

Conformément au règlement (UE) 2016/1011 du Parlement européen et du Conseil du 8 juin 2016, la société de gestion dispose d'une procédure de suivi des indices de référence utilisés décrivant les mesures à mettre en œuvre en cas de modifications substantielles apportées à un indice ou de cessation de fourniture de cet indice.

L'indice de référence de l'OPCVM n'évalue pas ou n'inclut pas dans ses constituants des caractéristiques environnementales et/ou sociales.

► **Stratégie d'investissement** :

**1 – Stratégies utilisées** :

Afin de réaliser l'objectif de gestion, l'OPCVM adopte un style de gestion active afin d'obtenir une performance proche de celle du marché monétaire dans un contexte de risque de marché comparable à celui donné par son indice de référence, tout en respectant la régularité de l'évolution de la valeur liquidative.

La société de gestion de l'OPCVM établit un univers d'investissement initial construit à partir d'émetteurs appartenant à la réunion de l'indice Bloomberg Euro Aggregate Corporate et de l'ensemble des émetteurs domiciliés dans la zone OCDE avec un programme d'émission. Les titres sont sélectionnés au sein de cet univers, toutefois ils peuvent également être sélectionnés en dehors de cet univers dans la limite de 10 % sous réserve que ces titres disposent d'un score ESG supérieur au seuil d'exclusion en vigueur pour l'univers et répondent aux critères d'investissement du compartiment. Au sein de cet univers, les instruments éligibles sont ceux du marché monétaire répondant aux critères de règlement (UE) 2017/1131 relatif aux fonds monétaires (MMF) et de dépôts à terme d'établissements de crédit.

Cet OPCVM promeut des critères environnementaux, sociaux et de gouvernance (ESG) au sens de l'article 8 du Règlement (UE) 2019/2088 dit « Sustainable Finance Disclosure » (SFDR).

L'équipe de gestion s'attache à prendre en compte dans ses décisions d'investissement les critères de l'Union européenne en matière d'activités économiques considérées comme durables au regard du règlement « Taxonomie » (UE) 2020/852. Au regard des données émetteurs disponibles actuellement, le pourcentage minimum d'alignement avec la Taxonomie de l'Union Européenne s'élève à 0%.

Le principe consistant à « ne pas causer de préjudice important » s'applique uniquement aux investissements sous-jacents au produit financier qui prennent en compte les critères de l'Union européenne en matière d'activités économiques durables sur le plan environnemental. Les investissements sous-jacents à la portion restante de ce produit financier ne prennent pas en compte les critères de l'Union européenne en matière d'activités économiques durable sur le plan environnemental.

Les principales incidences négatives sont également prises en compte dans la stratégie d'investissement et s'appuient sur des politiques de suivi des controverses et d'exclusions sectorielles spécifiques à Crédit Mutuel Asset Management telle que décrite ci-dessous, la note ESG et l'Investissement durable.

Les éléments d'informations précontractuelles sur les caractéristiques environnementales ou sociales promues par l'OPCVM sont disponibles en annexe.

Le processus d'investissement se fait selon une approche en amélioration de note ESG dans la gestion et se décompose en trois étapes :

## **Etape 1 : Politiques d'exclusions légales et sectorielles et gestion des controverses**

A partir de l'univers d'investissement initial, l'équipe de gestion appliquera un filtre lié aux politiques d'exclusions sectorielles de Crédit Mutuel Asset Management qu'elle met en œuvre pour la gestion de ses fonds. Au-delà des exclusions légales, des exclusions sectorielles sont mises en œuvre.

La gestion des controverses de chaque titre fait l'objet d'une analyse, d'un suivi et d'une notation spécifiques. La société de gestion exclura toutes les sociétés ayant des controverses majeures. Parallèlement, un processus d'escalade sur les controverses (analyse et traitement) est mis en place par le pôle d'analyse financière et extra-financière de Crédit Mutuel Asset Management pour suivre les sociétés concernées et déterminer leur maintien ou leur exclusion.

Crédit Mutuel Asset Management classe les sociétés sur lesquelles elle investit en fonction de leur gravité, de leur répétition et de leur gestion notamment en termes d'impacts financiers, avec les codes :

- « vert » : émetteur autorisé en portefeuille
- « jaune » : vigilance renforcée
- « orange » : interdiction à l'achat, si l'émetteur est en portefeuille la position est gelée
- « rouge » : exclusion du portefeuille

Les politiques de suivi des controverses et d'exclusions sectorielles sont disponibles sur le site internet de Crédit Mutuel Asset Management.

## **Etape 2 : Filtre ESG**

L'analyse propriétaire ESG de Crédit Mutuel Asset Management s'appuie sur 3 piliers complémentaires :

- a. Environnement (par ex : les émissions de CO2, la consommation d'électricité, le recyclage des déchets)
- b. Social (par ex : la qualité du dialogue social, l'emploi des personnes handicapées, la formation des salariés)
- c. Gouvernance (par ex : la féminisation des conseils d'administration, la transparence de la rémunération des dirigeants, la lutte contre la corruption).

La prise en compte des critères extra-financiers repose sur un modèle d'analyse ESG développé par Crédit Mutuel Asset Management qui s'appuie sur des fournisseurs de données extra-financières sélectionnés. Ce modèle permet d'évaluer et de noter les émetteurs sur des indicateurs de performance propres à chaque secteur d'activité.

Les informations sur le fonctionnement du modèle d'analyse ESG sont disponibles sur le site internet de Crédit Mutuel Asset Management.

Une analyse qualitative complète l'analyse extra-financière issue du modèle en vue de valider la cohérence des informations collectées notamment au travers d'entretiens effectués avec les différentes parties prenantes.

En complément, le pôle d'analyse extra-financière a formalisé une démarche de dialogue et d'engagement visant à améliorer la prise en compte des enjeux ESG (Responsabilité d'Entreprise et Transition Durable) des entreprises dans lesquelles l'OPC investit. La démarche d'engagement s'appuie sur un dialogue avec les émetteurs et le suivi des engagements pris et des résultats obtenus dans le modèle propriétaire d'analyse ESG de Crédit Mutuel Asset Management. Le dialogue constitue le cœur de cette démarche visant à encourager de meilleures pratiques et plus généralement une meilleure transparence sur les enjeux ESG.

Cette approche vise notamment à évaluer en tendance, dans la durée, la capacité de la société à intégrer et innover sur les 3 piliers de notre démarche d'intégration ESG dans la sélection des valeurs.

**La stratégie de l'OPCVM repose sur une approche en amélioration de note ESG, où la note ESG moyenne de l'OPCVM est supérieure à la note ESG moyenne de son univers d'investissement initial après élimination de minimum 30% des valeurs les moins bien notées.**

La méthodologie d'analyse de la performance extra-financière développée par Crédit Mutuel Asset Management est dépendante de l'exhaustivité, de la qualité et de la transparence des données fournies par les agences de notation extra-financière sur les émetteurs, ce qui constitue une limite à l'analyse réalisée.

## **Etape 3 : Analyse financière et construction du portefeuille :**

**Analyse financière** : Ce nouvel univers est analysé au plan financier (cf. ci-dessous) pour ne conserver que les valeurs dont la qualité est clairement identifiée :

- o Analyse sectorielle qui inclue le cadre réglementaire
- o Synthèse de recherche externe spécialisée,
- o Croissance & rentabilité
- o Management & stratégie
- o Qualité du bilan (ratio d'endettement, ratio de liquidité, etc.)
- o Valorisation

Cet univers constitue la liste des valeurs éligibles à l'investissement.

Pour la sélection et le suivi des titres de taux, la société de gestion ne recourt pas exclusivement ou mécaniquement aux agences de notation. Elle privilégie sa propre analyse de crédit qui sert de fondement aux décisions de gestion prises dans l'intérêt des porteurs.

### **Construction du portefeuille :**

Cette partie du processus s'appuie sur la gestion active de la vie moyenne des titres en fonction des anticipations d'évolution des taux des Banques Centrales de la zone euro, la gestion de la courbe des taux monétaires et la gestion des fluctuations de l'€STR au cours du mois ainsi que de la définition de la classification. La répartition entre taux variable et taux fixe évoluera en fonction des anticipations de variation des taux d'intérêt. La gestion du risque « crédit » en complément de la part du portefeuille est géré au jour le jour de façon à essayer d'optimiser le rendement du portefeuille au travers d'une sélection rigoureuse des signatures des émetteurs.

Les instruments émis dans une devise autre que l'Euro font l'objet d'une couverture systématique pour annuler le risque de change.

Les expositions au risque d'action et de matières premières, directes ou indirectes, même par le biais de contrats financiers, sont interdites.

Les sociétés obtenant les meilleures notes ESG ne seront pas néanmoins automatiquement retenus dans la construction du portefeuille, leur intégration dans le portefeuille final restant un choix discrétionnaire du gérant.

**Les titres vifs sélectionnés par l'équipe de gestion, qui intègrent des critères extra-financiers, et les OPC sélectionnés par l'équipe de gestion bénéficiant du label français ISR représentent 90% du portefeuille. L'OPCVM pourra investir en titres vifs n'intégrant pas de critères extra-financiers et en parts ou actions d'OPC non labellisés ISR dans la limite de 10% de l'actif net.**

## **2 – Actifs (hors dérivés intégrés) :**

L'OPCVM peut être investi en :

### **- titres de créance et instruments du marché monétaire :**

Le portefeuille est composé d'instruments du marché monétaire répondant aux critères du règlement (UE) 2017/1131 et de dépôts à terme d'établissements de crédit. Le gérant s'assure que les instruments qui composent le portefeuille sont de haute qualité de crédit selon un processus interne d'analyse et d'appréciation de la haute qualité par la société de gestion, ou par référence, mais de manière non exclusive, aux notations court terme des agences de notation enregistrées auprès de l'ESMA qui ont noté l'instrument et que la société de gestion jugera les plus pertinentes, en évitant toute dépendance mécanique vis à vis de ces notations. Si l'instrument n'est pas noté, la société de gestion détermine une qualité équivalente grâce à un processus interne.

Un instrument du marché monétaire n'est pas de haute qualité de crédit s'il ne détient pas au moins l'une des deux meilleures notations court terme déterminée selon l'analyse de la société de gestion

En outre, l'OPCVM peut détenir des instruments financiers du marché monétaire émis ou garantis par une autorité locale, régionale ou centrale d'un Etat membre, la Banque centrale d'un Etat membre, la Banque Centrale Européenne, l'Union Européenne ou la Banque Européenne d'Investissement notés au moins « Investment Grade » selon l'analyse de la société de gestion ou par référence aux notations des agences.

Il limite son investissement à des instruments financiers ayant une durée de vie résiduelle maximum inférieure ou égale à 2 ans, à condition que le taux soit révisable dans un délai maximum de 397 jours.

La maturité moyenne pondérée jusqu'à la date d'échéance (en anglais dénommée WAM – Weighted Average Maturity) est inférieure ou égale à 6 mois. La durée de vie moyenne pondérée jusqu'à la date d'extinction des instruments financiers (en anglais dénommée WAL – Weighted Average Life) est inférieure ou égale à 12 mois.

L'OPCVM est investi essentiellement en instruments financiers à taux fixe ou à taux variable ou révisable ou indexés, dans le respect des règles de notation et de maturité et durée de vie définies ci-dessus : obligations, BTF, BTAN, BMTN, EMTN respectant les critères de la gestion monétaire, Billets de Trésorerie, Certificats de dépôt, Bons du Trésor et titres analogues.

En cas de dégradation de la notation des produits de taux, notamment en cas de changement relevé par les agences de notation ou par la société de gestion de la qualité de crédit ou du risque de marché d'un titre, la société de gestion effectue sa propre analyse de crédit pour décider de la cession ou non des titres concernés.

Par dérogation, l'OPCVM peut investir jusqu'à 100 % de ses actifs dans différents instruments du marché monétaire émis ou garantis individuellement ou conjointement par l'Union, les administrations nationales, régionales ou locales des États membres ou leurs banques centrales, la Banque centrale européenne, la Banque européenne d'investissement, le Fonds européen d'investissement, le mécanisme européen de stabilité, le Fonds européen de stabilité financière, une autorité centrale (par exemple : la Banque Centrale Européenne, les États de l'Union (Allemagne, France, Italie, Espagne etc), CDC, ACOSS, APHP, BPI) ou la banque centrale d'un pays tiers (Etats-Unis, Japon, Royaume-Uni, Norvège, Suisse, Canada, Australie), le Fonds monétaire international, la Banque internationale pour la reconstruction et le développement, la Banque de développement du Conseil de l'Europe, la Banque européenne pour la reconstruction et le développement, la Banque des règlements internationaux ou toute autre institution ou organisation financière internationale pertinente dont font partie un ou plusieurs États membres (IBRD - WORLD BANK, FMI, African Development Bank, Asian Development Bank)

## **Procédure d'évaluation interne de la notation de crédit :**

### **I- Description du périmètre de la procédure**

#### *But de la procédure*

Permettre l'investissement dans des actifs de bonne qualité de crédit. Seuls les émetteurs faisant l'objet d'une évaluation interne positive, c'est à dire bénéficiant d'une des 2 meilleures notes internes sur le court terme, sont autorisés dans les OPC monétaires. Seuls les titres de ces émetteurs bénéficiant d'une des 2 meilleures notes internes sur le court terme, sont autorisés dans les OPC monétaires.

## *Périmètre d'application*

La procédure s'applique systématiquement sur les instruments du marché monétaire.

### **II- Description des acteurs de la procédure**

#### *Personnes en charge des différentes tâches*

- collecter l'information et mettre en œuvre la méthodologie : les analystes et le Contrôle des Risques ;
- valider systématiquement in fine l'évaluation de la qualité de crédit : le Contrôle des Risques ;
- contrôler la mise en œuvre : Contrôle Permanent et Conformité ;
- Revoir/valider la méthodologie : le Comité des Risques.

Le Comité des Risques est présidé par le Directeur général de CREDIT MUTUEL ASSET MANAGEMENT, les autres dirigeants effectifs de CREDIT MUTUEL ASSET MANAGEMENT et CREDIT MUTUEL GESTION sont membres de plein droit.

La Direction des Risques anime ce comité, celle-ci est représentée par le Directeur des Risques, le Responsable du Contrôle des Risques et le Responsable Conformité et Contrôle Interne.

### **III- Fréquence de mise en œuvre de l'évaluation**

Les groupes et émetteurs de l'ensemble de l'univers de gestion de CREDIT MUTUEL ASSET MANAGEMENT sont analysés et notés au moins une fois par an selon une procédure interne. En cas d'évènement susceptible d'impacter négativement la qualité de crédit (ex : dégradation significative de l'environnement opérationnel, opération de croissance externe majeure...), celle-ci est systématiquement revue.

### **IV- Description des paramètres d'entrée et de sortie de la procédure**

La notation interne s'appuie sur les éléments suivants :

- Les aspects quantitatifs :
  - Le profil financier d'un groupe d'émetteurs à partir de ses données financières
  - Les informations sur les prix des obligations et des CDS
  - Les statistiques de défaillance
  - Les indices financiers
- Les aspects qualitatifs : ce bloc évalue le profil opérationnel d'un émetteur à partir de l'ensemble des critères permettant de mesurer, entre autres, l'environnement économique et réglementaire, le support externe, le positionnement et la qualité du management de celui-ci.
- Les aspects sectoriels : ce bloc évalue le risque du secteur sur lequel l'émetteur évolue à partir de critères tels que l'intensité de la concurrence, la concentration du marché ou la rentabilité.
- facteurs d'ajustement : ce bloc permet d'ajuster la note lorsque celle-ci n'est pas suffisamment représentative du risque crédit de l'émetteur (évènement majeur impactant la qualité de crédit...).
- Le type d'émetteurs
- Le profil de liquidité de l'instrument
- La catégorie d'actifs à laquelle appartient l'instrument

L'analyse des émetteurs est réalisée principalement à partir des documents et informations publiés publiquement. D'autres sources d'information peuvent être utilisées :

- Les analyses crédits externes dans le cadre d'abonnements pour la fourniture de notes crédit mais aussi de bases de données d'éléments financiers ;
- Les documents obtenus lors de présentations aux investisseurs ;
- Les sites des syndicats professionnels ;
- Les articles de presse ;
- Les valorisations internes ;
- Les informations issues de Bloomberg, Thomson Reuters.

Le résultat du modèle est un score qui est converti en notation.

### **V- Description de la méthodologie**

#### Les corporates

La grille de notation s'appuie sur les éléments suivants :

- Risque sectoriel : ce bloc évalue le risque du secteur sur lequel l'émetteur évolue à partir de différents critères tels que l'intensité de la concurrence, les perspectives de rentabilité, la volatilité des marges, la croissance du marché.
- Risque opérationnel (hors risque sectoriel) : celui-ci est composé de plusieurs critères permettant notamment d'évaluer le niveau de compétitivité de l'émetteur (positionnement sur son marché, diversification géographique...), et l'expertise de son management.
- Risque financier : celui-ci regroupe l'ensemble des critères quantitatifs fondés sur les données financières de l'émetteur (différents ratios calculés à partir du bilan et du compte de résultat).
- L'ajustement : ce bloc permet d'ajuster la note automatique résultant du modèle de notation lorsque celle-ci n'est pas suffisamment représentative du risque de l'émetteur. La notation peut être notamment ajustée en fonction du caractère stratégique de l'activité et/ou de la capacité de support de l'actionnaire, notamment lorsque ce dernier est un Etat. D'autres

facteurs tels que la capacité à absorber les chocs, la relation de l'émetteur avec ses banques, la perception des marchés ou la gestion du risque financier par l'émetteur peuvent également être pris en compte pour ajuster la notation.

Chaque critère est évalué de 1 à 5 (très faible à très fort) pondéré pour obtenir un score transposé en note interne court terme. La détermination des pondérations a été réalisée par un groupe d'experts sur la base des recommandations de l'ACPR, des conseils et analyses pratiques formulées par les agences de notation.

Une analyse des différentes données de marché (CDS, Prix d'obligations, indices financiers...) permet d'affiner les notations à l'aide de surveillance.

Ponctuellement, et pour des raisons qui sont toujours justifiées par l'analyste, il est possible d'ajuster à la hausse ou à la baisse la note.

#### Les souverains membres de l'UE

La notation interne est la transposition des notations externes qui sont émises par les agences de référence. La notation externe retenue est la moins bonne des deux meilleures notations externes des agences de référence. Elle est ensuite transposée en notation interne selon une table de correspondance. Cas particuliers : lorsqu'il n'existe que deux notations externes, c'est la plus faible qui est retenue pour transposition. Lorsqu'il n'y a qu'une seule notation externe, c'est cette dernière qui est retenue pour transposition.

Ponctuellement, et pour des raisons qui sont toujours justifiées par l'analyste, il est possible d'ajuster à la hausse ou à la baisse la note.

#### Les financières

La grille de notation prend en compte deux grandes familles de critères :

- Des critères quantitatifs, qui permettent d'évaluer le profil financier d'un groupe à partir de ses dernières données financières (ratios principalement calculés à partir du bilan et du compte de résultat + ratios prudentiels).
- Des critères qualitatifs, qui permettent de mesurer, entre autres, l'environnement économique et réglementaire, le support externe, le positionnement et la qualité du management du groupe.

Ces critères sont tous évalués sur une échelle allant de 5 (très bien) à 1 (mauvais). Les pondérations des différents critères et familles de critères reflètent leur importance relative dans l'analyse du risque de signature de l'entité.

Conformément au modèle classique d'analyse financière « CAMEL », les ratios clés ont été choisis dans les quatre familles suivantes :

- Rentabilité
- Capital
- Risques
- Refinancement et Liquidité

Les quatre grandes familles de ratios sont complétées par quelques indicateurs reflétant les tendances d'évolution d'agrégats clés :

- Tendance résultat courant
- Tendance PNB
- Croissance des actifs

La pondération de chaque ratio à l'intérieur de sa famille est définie en fonction de son niveau d'importance, de son degré et de sa qualité de renseignement dans les différentes sources à notre disposition.

Pour les banques, une attention particulière est portée à leur appétit pour les activités de marché qui sont potentiellement une source de volatilité des résultats. L'appréciation de ce critère s'effectuera notamment à partir de l'analyse des ratios suivants :

- Résultat du trading pour compte propre (Net trading income)/PNB
- VAR totale max ou moyenne/Fonds Propres
- Résultats des stress scenarii réalisés par la banque
- Appréciation de l'exposition et de la gestion des risques de marché

Les ratios quantitatifs figurant dans la grille ne rendent pas toujours bien compte à eux seuls de la qualité de la liquidité et du refinancement de la banque. Un critère d'appréciation plus qualitatif de ces éléments complète donc l'ensemble des ratios.

Le score relatif à la « gestion globale de la liquidité » résulte de l'appréciation portée sur les points suivants :

- Qualité de la liquidité primaire : aptitude à couvrir les dettes court terme par des actifs rapidement disponibles et entièrement négociables.
- Facilité d'accès au refinancement sur les marchés :
  - Existence et capacité du marché à assurer la liquidité ;
  - Qualité et stabilité de la réputation sur les marchés ;
  - Montant des lignes bancaires confirmées accordées par des banques de bonne qualité ;
  - Diversification des ressources par échéance et par nature (capacité de recours à des sources de refinancement alternatives comme les obligations garanties).
- Qualité de la gestion actif/passif et du pilotage de la liquidité : existence de procédures, d'outils et de méthodes adéquates (gap analysis, stress scenarii).

Cette appréciation doit être complétée par la prise en compte des ratios réglementaires LCR (Liquidity Coverage Ratio) et NSFR (Net Stable Funding Ratio) publiés par la banque.

Pour l'ensemble des financières, les différents critères qualitatifs sont évalués de 5 (Très Bien) à 1 (Mauvais) et se rapportent aux cinq domaines suivants :

- Environnement économique et bancaire
- Support externe
- Positionnement commercial et diversification
- Management, stratégie, procédures
- Perspectives

Un score est obtenu par pondération des différents éléments quantitatifs et qualitatifs. Il est ensuite transposé en note interne court terme.

Une analyse des différentes données de marché (CDS, Prix d'obligations, indices financiers...) permet d'affiner les notations à l'aide de surveillance.

Ponctuellement, et pour des raisons qui sont toujours justifiées par l'analyste, il est possible d'ajuster à la hausse ou à la baisse la note.

## **VI- Description du cadre de revue**

La procédure d'évaluation de la qualité de crédit et la pertinence du modèle est revue annuellement lors d'un Comité des Risques.

En cas de changement significatif, la société de gestion modifie son dispositif afin de l'adapter au mieux à la situation. Temporairement, l'information affichée dans les statuts pourrait ne pas refléter exactement la procédure. Aussi, la société de gestion mettra à jour la description de la procédure au plus vite et dans le meilleur intérêt des porteurs en fonction de ses contraintes opérationnelles.

### **- parts ou actions d'OPCVM, de FIA et de fonds d'investissement :**

L'OPCVM peut investir jusqu'à 10% de son actif net en OPCVM de droit français ou étranger, en Fonds d'investissement à vocation générale de droit français, répondant aux conditions de l'article R.214-13 du Code Monétaire et Financier, et régis par le Règlement (UE) 2017/1131.

Ces placements collectifs peuvent être gérés par la société de gestion de portefeuille ou des sociétés liées.

### **3- Instruments financiers dérivés :**

#### Nature des marchés d'interventions :

- Marchés réglementés
- Marchés de gré à gré

#### Risques sur lesquels le gérant désire intervenir :

- Risque de taux : couverture
- Risque de change : couverture

Dans la limite des calculs de maturité moyenne pondérée jusqu'à la date d'échéance (WAM) et de durée de vie moyenne pondérée jusqu'à la date d'extinction des titres (WAL) et dans la limite du risque global, le gérant peut prendre des positions pour couvrir le portefeuille au risque de taux et de change.

#### Nature des instruments utilisés :

- des contrats futures ;
- des options ;
- des swaps ;
- des contrats de change à terme ;

Le gérant n'utilisera pas de Total Return Swaps.

#### Stratégie d'utilisation des dérivés pour atteindre l'objectif de gestion :

L'utilisation des instruments financiers à terme est effectuée

- pour procéder à des ajustements de collecte, notamment en cas de flux importants de souscriptions et de rachats sur l'OPCVM,
- afin de s'adapter à certaines conditions de marchés (mouvements importants de marché, meilleure liquidité ou efficacité des instruments financiers à terme par exemple...).

#### Contreparties :

Aucune contrepartie ne dispose d'un quelconque pouvoir de décision discrétionnaire sur la composition et la gestion du portefeuille, ni sur l'actif sous-jacent des instruments financiers dérivés. L'approbation des contreparties n'est requise pour aucune transaction sur le portefeuille.

### **4- Titres intégrant des dérivés :**

#### Risques sur lesquels le gérant désire intervenir :

- Risque de taux : couverture et/ou exposition
- Risque de crédit : couverture et/ou exposition

Dans la limite des calculs de maturité moyenne pondérée jusqu'à la date d'échéance (WAM) du portefeuille et de durée de vie moyenne pondérée jusqu'à la date d'extinction des titres (WAL),.

#### Nature des instruments utilisés :

- des titres callables
- des titres putables
- des EMTN/titres structurés

Le gérant pourra recourir aux titres intégrant des dérivés dans le respect du programme d'activité de la Société de gestion.

#### Stratégie d'utilisation des dérivés intégrés pour atteindre l'objectif de gestion :

Le gérant peut recourir à des titres intégrant des dérivés dans le cas où ces titres offrent une alternative par rapport aux autres instruments financiers ou si ces titres n'ont pas d'offre identique sur le marché des autres instruments financiers.

## 5- Dépôts :

Dans les limites réglementaires, l'OPCVM peut utiliser les dépôts, auprès d'un ou plusieurs établissements de crédit.

## 6- Emprunts d'espèces :

Néant

## 7- Acquisition et cession temporaire de titres :

L'OPCVM peut avoir recours à des opérations d'acquisition et cession temporaire de titres dans le but de réaliser la gestion de trésorerie, tout en prenant des risques conformes à la politique d'investissement du fonds.

- Pension livrée : l'OPCVM peut céder à un autre OPC ou personne morale des titres financiers moyennant un prix convenu. Ceux-ci seront rétrocédés à la fin de l'opération.

### Nature des opérations utilisées :

L'OPCVM peut effectuer des acquisitions et des cessions temporaires de titres :

- prises en pension de titres par référence au Code Monétaire et Financier
- mises en pension de titres par référence au Code Monétaire et Financier

### Nature des interventions :

- Gestion de la trésorerie ;

Les opérations éventuelles d'acquisitions ou de cessions temporaires de titres sont réalisées en accord avec les meilleurs intérêts de l'OPCVM, et ne doivent pas l'amener à s'écarter de son objectif de gestion ou prendre des risques supplémentaires.

L'OPCVM s'assure qu'il est en mesure de rappeler tout titre ayant été prêté (mise en pension) ou rappeler le montant total en espèces (prise en pension).

### Type d'actifs pouvant faire l'objet des opérations :

Titres financiers éligibles à la stratégie et instruments du marché monétaire (Par exemple : Instruments du marché monétaire de type TCN ayant une notation positive)

### Niveau d'utilisation attendu et autorisé :

- Mises en pension : Le niveau d'utilisation attendu est de 8% de l'actif net. L'OPCVM se laisse toutefois la possibilité de les utiliser jusqu'à 10% de l'actif net.
- Prises en pension : Le niveau d'utilisation attendu est de 10% de l'actif net. L'OPCVM se laisse toutefois la possibilité de les utiliser jusqu'à 100% de l'actif net

### Rémunération :

La rémunération sur les opérations d'acquisition et de cession temporaires de titres bénéficie exclusivement à l'OPCVM.

### Choix des contreparties :

Ces contreparties peuvent être de toutes zones géographiques hors pays émergents, de catégorie « Investment Grade » selon l'analyse de la société de gestion ou celle des agences de notation. Elles seront choisies selon les critères définis par la société de gestion dans sa procédure d'évaluation et de sélection.

### ► **Contrat constituant des garanties financières :**

Dans le cadre de la réalisation des transactions sur instruments financiers dérivés de gré à gré et des opérations d'acquisition / cession temporaire des titres, l'OPCVM peut recevoir les actifs financiers considérés comme des garanties et ayant pour but de réduire son exposition au risque de contrepartie.

Les garanties financières reçues seront essentiellement constituées en espèces ou en titres financiers pour les transactions sur instruments financiers dérivés de gré à gré, et en espèces et en obligations d'Etat éligibles pour les opérations d'acquisition/cession temporaire de titres.

Ces garanties sont données sous forme d'espèces ou d'obligations émises ou garanties par les Etats membres de l'OCDE ou par leurs collectivités publiques territoriales ou par des institutions et organismes supranationaux à caractère communautaire, régional ou mondial.

Toute garantie financière reçue respectera les principes suivants :

- Liquidité : Toute garantie financière en titres doit être très liquide et pouvoir se négocier rapidement sur un marché réglementé à prix transparent.
- Cessibilité : Les garanties financières sont cessibles à tout moment.
- Evaluation : Les garanties financières reçues font l'objet d'une évaluation quotidienne au prix du marché ou selon un modèle de pricing. Une politique de décote prudente sera appliquée sur les titres pouvant afficher une volatilité non négligeable ou en fonction de la qualité de crédit.
- Qualité de crédit des émetteurs : Les garanties financières sont de haute qualité de crédit selon l'analyse de la société de gestion.
- Placement de garanties reçues en espèces : Elles sont, soit placées en dépôts auprès d'entités éligibles, soit investies en obligations d'Etat de haute qualité de crédit (notation respectant les critères des OPCVM/FIA de type monétaire), soit investies en OPCVM/FIA de type monétaire, soit utilisées aux fins de transactions de prise en pension conclues avec un établissement de crédit.
- Corrélation : les garanties sont émises par une entité indépendante de la contrepartie.
- Diversification : L'exposition à un émetteur donné ne dépasse pas 15% de l'actif net.
- Conservation : Les garanties financières reçues sont placées auprès du Dépositaire ou par un de ses agents ou tiers sous son contrôle ou de tout dépositaire tiers faisant l'objet d'une surveillance prudentielle et qui n'a aucun lien avec le fournisseur des garanties financières.
- Interdiction de réutilisation : Les garanties financières autres qu'en espèces ne peuvent être ni vendues, ni réinvesties, ni remises en garantie.

► **Profil de risque :**

Votre argent sera principalement investi dans des instruments financiers sélectionnés par la société de gestion. Ces instruments connaîtront les évolutions et aléas des marchés.

Les risques auxquels s'expose le porteur sont les suivants :

- **Risque de perte en capital :** La perte en capital se produit lors de la vente d'une part à un prix inférieur à celui payé à l'achat. L'OPCVM ne bénéficie d'aucune garantie ou protection du capital. Le capital initialement investi est exposé aux aléas du marché, et peut donc, en cas d'évolution boursière défavorable, ne pas être restitué intégralement.

- **Risque lié à la gestion discrétionnaire :** Le style de gestion discrétionnaire repose sur l'anticipation de l'évolution des différents marchés (actions, produits de taux) et/ou sur la sélection des valeurs. Il existe un risque que l'OPCVM ne soit pas investi à tout moment sur les marchés ou les valeurs les plus performants. Sa performance peut donc être inférieure à l'objectif de gestion et la valeur liquidative pourrait baisser.

- **Risque de taux :** En cas de hausse des taux d'intérêt, la valeur des instruments investie en taux fixe peut baisser et pourra faire baisser la valeur liquidative.

- **Risque de crédit :** En cas de dégradation de la qualité des émetteurs, ou si l'émetteur n'est plus en mesure de faire face à ses échéances, la valeur de ces titres peut baisser, entraînant ainsi la baisse de la valeur liquidative.

- **Risque lié à l'impact des techniques telles que les produits dérivés :** L'utilisation des produits dérivés peut entraîner à la baisse sur de courtes périodes des variations sensibles de la valeur liquidative en cas d'exposition dans un sens contraire à l'évolution des marchés.

- **Risque de contrepartie :** Le risque de contrepartie résulte de toutes les opérations de gré à gré (les contrats financiers, les acquisitions et cessions temporaires de titres et les garanties financières) conclues avec la même contrepartie. Le risque de contrepartie mesure le risque de perte en cas de défaillance d'une contrepartie incapable de faire face à ses obligations contractuelles avant que l'opération ait été réglée de manière définitive sous la forme d'un flux financier. Dans ce cas, la valeur liquidative pourrait baisser.

- **Risque juridique :** Il existe un risque de rédaction inadéquate des contrats conclus avec les contreparties, lié notamment aux techniques efficaces de gestion de portefeuille.

- **Risque opérationnel :** Il existe un risque de défaillance ou d'erreur des différents acteurs impliqués lié aux opérations sur titres. Ce risque intervient uniquement dans le cadre des opérations d'acquisition et cession temporaire de titres.

- **Risque en matière de durabilité :** Il s'agit du risque lié à un évènement ou une situation dans le domaine environnemental, social ou de gouvernance qui, s'il survient, pourrait avoir une incidence négative importante, réelle ou potentielle, sur la valeur de l'investissement.

► **Garantie ou protection :** Néant

► **Souscripteurs concernés et profils de l'investisseur type :**

La part ID est, selon les modalités définies dans le prospectus, destinée à tous souscripteurs.

La part IC est, selon les modalités définies dans le prospectus, destinée à tous souscripteurs.

La part ES est, selon les modalités définies dans le prospectus, plus particulièrement destinée aux FCPE nourriciers de CM-AM CASH ISR.

La part RC est, selon les modalités définies dans le prospectus, plus particulièrement destinée à la clientèle de particuliers.

La part RC2 est, selon les modalités définies dans le prospectus, plus particulièrement destinée à la clientèle de Milleis Banque.

La part RC3 est, selon les modalités définies dans le prospectus, réservée aux réseaux de distribution vers l'international.

La part S est, selon les modalités définies dans le prospectus, destinée à tous souscripteurs, plus particulièrement destinée aux investisseurs souscrivant via des distributeurs/intermédiaires fournissant un service de gestion pour compte de tiers ou bénéficiant d'une prestation de conseil rémunéré sans rétrocession.

La part S2 est, selon les modalités définies dans le prospectus, destinée à tous souscripteurs, plus particulièrement destinée aux investisseurs souscrivant via des distributeurs/intermédiaires fournissant un service de gestion pour compte de tiers ou bénéficiant d'une prestation de conseil rémunéré sans rétrocession.

Cet OPCVM s'adresse à des souscripteurs qui recherchent pour leurs liquidités un placement à très court terme s'appuyant sur des signatures de premier ordre.

Le montant qu'il est raisonnable d'investir dans cet OPCVM dépend de la situation personnelle de chaque investisseur ; pour le déterminer, il s'agit de tenir compte de son patrimoine personnel, des besoins actuels et de la durée de placement mais également du souhait de prendre des risques ou de privilégier un investissement prudent. Il est fortement recommandé de diversifier suffisamment tous ses investissements afin de ne pas les exposer uniquement aux risques d'un seul OPCVM.

L'OPCVM n'a pas été enregistré auprès de l'autorité fiscale américaine en vertu de la loi US Securities Act of 1933. En conséquence, les parts/actions de l'OPCVM ne peuvent pas être offertes, vendues ou détenues, directement ou indirectement, pour le compte ou au bénéfice d'une « U.S. Person », telle que définie par la réglementation américaine, notamment la réglementation « Regulation S (Part 230 – 17 CFR 230.903) de la SEC disponible à l'adresse suivante : <http://www.sec.gov/about/laws/secrulesregs.html>

► **Durée de placement recommandée : Supérieure à 7 jours**

► **Modalités de détermination et d'affectation des sommes distribuables :**

Le résultat net de l'exercice est égal au montant des intérêts, arrérages, dividendes, primes et lots, jetons de présence ainsi que tous produits relatifs aux titres constituant le portefeuille du fonds majoré du produit des sommes momentanément disponibles et diminué des frais de gestion et de la charge des emprunts.

Les sommes distribuables sont constituées par :

- 1° Le résultat net augmenté du report à nouveau et majoré ou diminué du solde du compte de régularisation des revenus ;
- 2° Les plus-values réalisées, nettes de frais, diminuées des moins-values réalisées, nettes de frais, constatées au cours de l'exercice, augmentées des plus-values nettes de même nature constatées au cours d'exercices antérieurs n'ayant pas fait l'objet d'une distribution ou d'une capitalisation et diminuées ou augmentées du solde du compte de régularisation des plus-values.

**Capitalisation (Parts IC, ES, RC, RC 2, RC3, S, S2) :**

Les sommes distribuables sont intégralement capitalisées chaque année.

**Distribution (Parts ID) :**

La société de gestion peut décider, en cours d'exercice, la mise en distribution, d'un ou plusieurs acomptes dans la limite du résultat net comptabilisé à la date de la décision. Le coupon est distribué dans les 5 mois suivant la clôture de l'exercice. Le choix entre la capitalisation, la distribution annuelle ou le report à nouveau, total ou partiel des sommes distribuables appartient à la société de gestion de portefeuille, selon le tableau suivant :

		Capitalisation totale	Capitalisation partielle	Distribution totale	Distribution partielle	Report total	Report partiel
Part "IC"	Résultat net	X					
	Plus-values ou moins-values nettes réalisées	X					
Part "ID"	Résultat net			X			
	Plus-values ou moins-values nettes réalisées	X					
Part « ES »	Résultat net	X					
	Plus-values ou moins-values nettes réalisées	X					
Part « RC »	Résultat net	X					
	Plus-values ou moins-values nettes réalisées	X					
Part « RC2 »	Résultat net	X					
	Plus-values ou moins-values nettes réalisées	X					
Parts « RC3 »	Résultat net	X					
	Plus-values ou moins-values nettes réalisées	X					
Part « S »	Résultat net	X					
	Plus-values ou moins-values nettes réalisées	X					
Part « S2 »	Résultat net	X					
	Plus-values ou moins-values nettes réalisées	X					

► **Caractéristiques des parts**

La souscription d'une catégorie de part peut être réservée à une catégorie d'investisseurs en fonction de critères objectifs décrits dans cette rubrique, tels que la valeur liquidative d'origine de la part, le montant de souscription initiale minimum.

La part ID est, selon les modalités définies dans le prospectus, destinée à tous souscripteurs.

La part IC est, selon les modalités définies dans le prospectus, destinée à tous souscripteurs.

La part ES est, selon les modalités définies dans le prospectus, plus particulièrement destinée aux FCPE nourriciers de CM-AM CASH ISR.

La part RC est, selon les modalités définies dans le prospectus, plus particulièrement destinée à la clientèle de particuliers.

La part RC2 est, selon les modalités définies dans le prospectus, plus particulièrement destinée à la clientèle de Milleis Banque.

La part RC3 est, selon les modalités définies dans le prospectus, réservée aux réseaux de distribution vers l'international.

La part S est, selon les modalités définies dans le prospectus, destinée à tous souscripteurs, plus particulièrement destinée aux investisseurs souscrivant via des distributeurs/intermédiaires fournissant un service de gestion pour compte de tiers ou bénéficiant d'une prestation de conseil rémunéré sans rétrocession.

La part S2 est, selon les modalités définies dans le prospectus, destinée à tous souscripteurs, plus particulièrement destinée aux investisseurs souscrivant via des distributeurs/intermédiaires fournissant un service de gestion pour compte de tiers ou bénéficiant d'une prestation de conseil rémunéré sans rétrocession.

- Valeur liquidative d'origine de la part IC : **152 449** euros.
- Valeur liquidative d'origine de la part ID : **495 384,69** euros.
- Valeur liquidative d'origine de la part ES : **100 000** euros.
- Valeur liquidative d'origine de la part RC : **51 832,71** euros.
- Valeur liquidative d'origine de la part RC 2 : **10** euros.
- Valeur liquidative d'origine de la part RC 3 : **100** euros.
- Valeur liquidative d'origine de la part S : **100 000** euros.
- Valeur liquidative d'origine de la part S2 : **100** euros.

La quantité de titres des parts IC, ID et ES est exprimée en millièmes.

La quantité de titres des parts RC2, RC, S et S2 est exprimée en millièmes.

**Montant minimum de souscription initiale de la Part « IC » et « ID » : 500 000 euros**

**Montant minimum de souscription initiale de la Part « RC », « RC2 », « RC3 », « S » et « S2 » : Néant**

**Montant minimum de souscription initiale de la Part « ES » : 100 000 euros**

**Montant minimum des souscriptions ultérieures des parts « RC », « RC2 », « RC3 », « S » et « S2 », « IC », « ID » et « ES » : Néant**

**Montant minimum des rachats des parts « IC », « ID », « ES » et « RC3 » : 1 millième de part**

**Montant minimum des rachats des parts « RC », « RC2 », « S » et « S2 » : 1 millième de part**

► **Modalités de souscription et de rachat :**

L'organisme désigné pour recevoir les souscriptions et rachats est :

- Pour les parts à inscrire ou inscrites au porteur au sein d'Euroclear : la Banque Fédérative du Crédit Mutuel (BFCM)

- Pour les parts à inscrire ou inscrites au nominatif pur au sein de la technologie des registres distribués (DLT) IZNES : IZNES

Parts IC, ID, RC, RC2, RC3 et ES : Les ordres de souscription peuvent être acceptés en nombre de parts ou en montant. Les ordres de rachat sont acceptés en nombre de parts uniquement.

Part S et S2 : Les ordres de souscription peuvent être acceptés en nombre de parts ou en montant. Les ordres de rachat sont acceptés en nombre de parts ou en montant.

Les souscriptions peuvent être effectuées par apport de titres.

Les ordres de souscription et de rachat sont centralisés chaque jour ouvré à 12 heures.

- Les ordres reçus avant 12h00 sont exécutés sur la base de la valeur liquidative du jour précédent.

- Les ordres reçus après 12h00 sont exécutés sur la base de la valeur liquidative du jour.

- Les ordres reçus après 12 heures le vendredi ou un jour précédent un jour férié en France et/ou chômé, sont exécutés sur la base de la valeur liquidative datée du vendredi ou du dernier jour ouvré précédant un jour férié en France et/ou chômé ; et incluent le coupon du week-end et/ou du ou des jours fériés et/ou chômés.

Les ordres sont exécutés conformément au tableau ci-dessous :

J	J	J : jour d'établissement de la VL <sup>2</sup>	J	J	J
Centralisation avant 12h des ordres de souscription <sup>1</sup>	Centralisation avant 12h des ordres de rachat <sup>1</sup>	Exécution de l'ordre au plus tard en J	Publication de la valeur liquidative	Règlement des souscriptions <sup>1</sup>	Règlement des rachats <sup>1</sup>

<sup>1</sup>Sauf éventuel délai spécifique convenu avec votre établissement financier.

<sup>2</sup> La valeur liquidative est établie en J-1 et n'est définitivement acquise qu'à la fin de la centralisation de la collecte

La valeur liquidative du fonds sur laquelle seront exécutés les ordres de souscription et de rachat est susceptible d'être recalculée entre le moment de passages des ordres et leur exécution, afin de tenir compte de tout événement de marché exceptionnel survenu entre temps.

► **Date et périodicité de calcul de la valeur liquidative :**

Calculée sur cours d'ouverture chaque jour ouvré à l'exception des jours de fermeture de la Bourse de Paris (calendrier Euronext SA)

► **Lieu et modalités de publication ou de communication de la valeur liquidative :**

Elle est disponible auprès de la société de gestion et du gestionnaire financier par délégation.

► **Frais et commissions :**

**Commissions de souscription et de rachat**

Les commissions de souscription et de rachat viennent augmenter le prix de souscription payé par l'investisseur ou diminuer le prix de remboursement. Les commissions acquises à l'OPCVM servent à compenser les frais supportés par l'OPCVM pour investir ou désinvestir les avoirs confiés. Les commissions non acquises reviennent à la société de gestion, aux commercialisateurs, etc.

Frais à la charge de l'investisseur, prélevés lors des souscriptions et des rachats	Assiette	Taux barème
Commission de souscription non acquise à l'OPCVM	valeur liquidative × nombre de parts	Parts IC, ID, ES, RC, RC 2, RC3, S et S2 : Néant
Commission de souscription acquise à l'OPCVM	valeur liquidative × nombre de parts	Parts IC, ID, ES, RC, RC 2, RC3, S et S2 : Néant
Commission de rachat non acquise à l'OPCVM	valeur liquidative × nombre de parts	Parts IC, ID, ES, RC, RC 2, RC3, S et S2 : Néant
Commission de rachat acquise à l'OPCVM	valeur liquidative × nombre de parts	Parts IC, ID, ES, RC, RC 2, RC3, S et S2 : Néant

### Frais de fonctionnement et de gestion

Ces frais recouvrent tous les frais facturés directement à l'OPCVM, à l'exception des frais de transaction.

Les frais de fonctionnement et autres services peuvent inclure les frais suivants :

- Frais d'enregistrement et de référencement des fonds
- Frais d'information clients et distributeurs
- Frais de dépositaire, de juridiques, audit, fiscalité, etc.
- Frais liés au respect d'obligations réglementaires et aux reporting régulateurs
- Frais opérationnels
- Frais des données (notamment coûts des indices, coûts des ratings et coûts des données ESG)
- Frais liés à la connaissance client

	Frais facturés à l'OPCVM	Assiette	Taux barème
1	Frais de gestion financière	Actif net	Part « IC » « ID » « S » : 0,48% TTC maximum Part « ES » : 0,13% TTC maximum Part « RC » et « RC3 » : 0,63% TTC maximum Part « RC 2 » : 0,68% TTC maximum Part « S2 » : 0,53% TTC maximum
2	Frais de fonctionnement et autres services *	Actif net	Parts IC, ID, ES, RC, RC 2, RC3, S et S2 : 0,02% TTC maximum
3	Commissions de mouvement Société de gestion: 100%	Prélèvement sur chaque transaction	Néant
4	Commissions de surperformance	Actif net	Parts IC, ID, ES, RC, RC2, RC3, S et S2 : 40% TTC de la performance nette de frais fixes de gestion au-delà de l'indicateur de référence €STR capitalisé + 0,03 % même si cette performance est négative

Les coûts exceptionnels liés au recouvrement des créances pour le compte de l'OPCVM ou à une procédure pour faire valoir un droit peuvent s'ajouter aux frais récurrents facturés à ce dernier et affichés ci-dessus.

\* Les frais réels de fonctionnement et autres services pourraient être supérieurs au taux forfaitaire maximum autorisé, dans ce cas, la société de gestion prendra en charge le dépassement. Par ailleurs, la société de gestion pourrait être amenée à prélever le taux maximum forfaitaire si les frais réels de « fonctionnement et autres services » étaient inférieurs au taux affiché.

Une partie des frais de gestion financière peut être rétrocédée par la société de gestion aux commercialisateurs et distributeurs, y compris ceux appartenant à son groupe, dans le cadre d'accords de commercialisation, et ce dans le respect de la réglementation applicable. Ces commissions, calculées sur la base d'un pourcentage des frais de gestion financière, sont versées par la société de gestion. Le porteur ou actionnaire peut solliciter son commercialisateur ou distributeur pour obtenir toute information complémentaire concernant cette rémunération

### Modalité de calcul de la commission de surperformance :

(1) La commission de surperformance est calculée selon la méthode indiquée.

Le supplément de performance auquel s'applique le taux de 40% TTC représente la différence entre :

- le niveau de valeur liquidative de l'OPC, nette de frais fixes de gestion, avant prise en compte de la provision de commission de surperformance et
- la valeur d'un actif de référence ayant réalisé une performance égale à celle de l'indicateur sur la période de calcul et enregistrant les mêmes variations liées aux souscriptions/rachats que l'OPC.

(2) A compter de l'exercice du fonds ouvert le 18/02/2022, toute sous-performance du fonds par rapport à l'indicateur dans la limite des cinq dernières années est compensée avant que des commissions de surperformance ne deviennent exigibles. A cette fin, une période d'observation extensible de 1 à 5 ans glissants est mise en place, avec une remise à zéro du calcul à chaque prélèvement de la commission de surperformance.

Le tableau ci-dessous énonce ces principes sur des hypothèses de performances présentées à titre d'exemple, sur une durée de 19 ans :

	Performance Nette	Sous performance à compenser l'année suivante	Paiement de la commission de surperformance
ANNEE 1	5%	0%	OUI
ANNEE 2	0%	0%	NON
ANNEE 3	-5%	-5%	NON
ANNEE 4	3%	-2%	NON
ANNEE 5	2%	0%	NON
ANNEE 6	5%	0%	OUI
ANNEE 7	5%	0%	OUI
ANNEE 8	-10%	-10%	NON
ANNEE 9	2%	-8%	NON
ANNEE 10	2%	-6%	NON
ANNEE 11	2%	-4%	NON
ANNEE 12	0%	0%*	NON
ANNEE 13	2%	0%	OUI
ANNEE 14	-6%	-6%	NON
ANNEE 15	2%	-4%	NON
ANNEE 16	2%	-2%	NON
ANNEE 17	-4%	-6%	NON
ANNEE 18	0%	-4%**	NON
ANNEE 19	5%	0%	OUI

La sur/sous performance nette se définit ici comme étant la performance du fonds au-delà/en-deçà du taux de référence.

**Notes relatives à l'exemple :**

\*La sous-performance de l'année 12 à reporter l'année suivante (ANNÉE 13) est de 0 % (et non de -4 %) car la sous-performance résiduelle de l'année 8 qui n'a pas encore été compensée (-4 %) n'est plus pertinente dans la mesure où la période de cinq ans est écoulée (la sous-performance de l'année 8 est compensée jusqu'à l'année 12).

\*\*La sous-performance de l'année 18 à reporter l'année suivante (ANNÉE 19) est de -4 % (et non de -6 %) car la sous-performance résiduelle de l'année 14 qui n'a pas encore été compensée (-2 %) n'est plus pertinente dans la mesure où la période de cinq ans est écoulée (la sous-performance de l'année 14 est compensée jusqu'à l'année 18).

(3) A chaque établissement de valeur liquidative :

- En cas de surperformance par rapport au seuil de déclenchement de la surperformance, une dotation est provisionnée.
- En cas de sous-performance par rapport au seuil de déclenchement de la surperformance, une reprise de provision est effectuée dans la limite des provisions disponibles.

(4) En cas de surperformance, la commission est payable annuellement sur la dernière valeur liquidative de l'exercice.

Elle est plafonnée à la différence entre le taux des frais fixes de gestion maximum prévus par le prospectus et les frais fixes réellement appliqués.

Le cumul des frais fixes réels de gestion et de la commission de surperformance est plafonné quotidiennement au taux maximum de frais de gestion fixes prévus par le prospectus.

**Opérations d'acquisition et de cession temporaires de titres :**

Tous les revenus résultant de techniques de gestion efficace de portefeuille nets des coûts opérationnels directs et indirects reviennent à l'OPCVM.

**Sélection des intermédiaires :**

La sélection et l'évaluation des intermédiaires font l'objet de procédures contrôlées.

Toute entrée en relation est examinée, agréée par un comité ad hoc avant d'être validée par la Direction.

L'évaluation est au minimum annuelle et prend en compte plusieurs critères liés en premier lieu à la qualité de l'exécution (prix d'exécution, délais de traitement, bon dénouement des opérations...) et à la pertinence des prestations de recherche (analyses financière, technique et économique, bien-fondés des recommandations...).

**III – INFORMATIONS D'ORDRE COMMERCIAL**

Toutes les informations concernant l'OPCVM sont disponibles auprès de la société de gestion.

Le document "politique de vote" et le rapport rendant compte des conditions dans lesquelles les droits de vote ont été exercés sont consultables sur le site Internet [www.creditmutuel-am.eu](http://www.creditmutuel-am.eu) ou adressés à tout porteur qui en ferait la demande auprès de la société de gestion.

- Société de gestion :

Les événements affectant l'OPCVM font l'objet dans certains cas, d'une information de place via Euroclear France et/ou d'une information via des supports variés conformément à la réglementation en vigueur et selon la politique commerciale mise en place.

Des procédures de gestion de conflits d'intérêt ont été mises en place afin de les prévenir et de les gérer dans l'intérêt exclusif des porteurs de parts.

► **Critères ESG**

Les informations relatives à la prise en compte des critères environnementaux, sociaux, et de qualité de gouvernance (ESG) peuvent être consultées sur le site internet [www.creditmutuel-am.eu](http://www.creditmutuel-am.eu) et dans le rapport annuel.

#### IV – REGLES D'INVESTISSEMENT

Conformément aux dispositions du Code Monétaire et Financier, les règles de composition de l'actif et les règles de dispersion des risques applicables à cet OPCVM doivent être respectées à tout moment. Si un dépassement de ces limites intervient indépendamment de la société de gestion ou à la suite de l'exercice d'un droit de souscription, la société de gestion aura pour objectif prioritaire de régulariser cette situation dans les plus brefs délais, en tenant compte de l'intérêt des porteurs de parts de l'OPCVM.

#### V – RISQUE GLOBAL

Le risque global sur contrats financiers est calculé selon la méthode du calcul de l'engagement.

#### VI – REGLES D'ÉVALUATION ET DE COMPTABILISATION DES ACTIFS

##### COMPTABILISATION DES REVENUS :

L'OPCVM comptabilise ses revenus selon la méthode du coupon **encaissé**.

##### COMPTABILISATION DES ENTREES ET SORTIES EN PORTEFEUILLE :

La comptabilisation des entrées et sorties de titres dans le portefeuille est effectuée frais de négociation exclus.

##### METHODES DE VALORISATION :

Lors de chaque valorisation, les actifs de l'OPCVM sont évalués selon les principes suivants :

##### Actions et titres assimilés cotés (valeurs françaises et étrangères) :

L'évaluation se fait au cours de Bourse.

Le cours de Bourse retenu est fonction de la Place de cotation du titre :

Places de cotation européennes :	Premier cours de bourse du jour.
Places de cotation asiatiques :	Dernier cours de bourse du jour.
Places de cotation australiennes :	Dernier cours de bourse du jour.
Places de cotation nord-américaines :	Dernier cours de bourse du jour précédent
Places de cotation sud-américaines :	Dernier cours de bourse du jour précédent.

En cas de non-cotation d'une valeur, le dernier cours de bourse de la veille est utilisé.

##### Obligations et titres de créance assimilés (valeurs françaises et étrangères) et EMTN :

L'évaluation se fait au cours de Bourse :

Le cours de Bourse retenu est fonction de la Place de cotation du titre :

Places de cotation européennes :	Premier cours de bourse du jour.
Places de cotation asiatiques :	Dernier cours de bourse du jour.
Places de cotation australiennes :	Dernier cours de bourse du jour.
Places de cotation nord-américaines :	Dernier cours de bourse du jour précédent
Places de cotation sud-américaines :	Dernier cours de bourse du jour précédent.

En cas de non-cotation d'une valeur, le dernier cours de Bourse de la veille est utilisé.

Dans le cas d'une cotation non réaliste, le gérant doit faire une estimation plus en phase avec les paramètres réels de marché. Selon les sources disponibles, l'évaluation pourra être effectuée par différentes méthodes comme :

- l'application d'un modèle interne de valorisation
- la cotation d'un contributeur,
- une moyenne de cotations de plusieurs contributeurs,
- un cours calculé par une méthode actuarielle à partir d'un spread (de crédit ou autre) et d'une courbe de taux,
- etc.

**Titres d'OPCVM, de FIA ou de fonds d'investissement en portefeuille :** Evaluation sur la base de la dernière valeur liquidative connue.

**Parts d'organismes de titrisation :** Evaluation au dernier cours de Bourse du jour pour les organismes de titrisation cotés sur les marchés européens.

**Acquisitions temporaires de titres :**

Pensions livrées à l'achat : Valorisation contractuelle. Pas de pension d'une durée supérieure à 3 mois  
Rémérés à l'achat : Valorisation contractuelle, car le rachat des titres par le vendeur est envisagé avec suffisamment de certitude.  
Emprunts de titres : Valorisation des titres empruntés et de la dette de restitution correspondante à la valeur de marché des titres concernés.

**Cessions temporaires de titres :**

Titres donnés en pension livrée : Les titres donnés en pension livrée sont valorisés au prix du marché, les dettes représentatives des titres donnés en pension sont maintenues à la valeur fixée dans le contrat.  
Prêts de titres : Valorisation des titres prêtés au cours de bourse de la valeur sous-jacente. Les titres sont récupérés par l'OPCVM à l'issue du contrat de prêt.

**Valeurs mobilières non-cotées :**

Evaluation utilisant des méthodes fondées sur la valeur patrimoniale et sur le rendement, en prenant en considération les prix retenus lors de transactions significatives récentes.

**Titres de créances négociables :**

Les TCN acquis avec une durée de vie résiduelle sont valorisés à leur valeur de marché

Valeur de marché retenue :

**BTF/BTAN :**

Taux de rendement actuariel ou cours du jour publié par la Banque de France.

**Autres TCN :**

Pour les TCN faisant l'objet de cotations régulières : le taux de rendement ou le cours utilisés sont ceux constatés chaque jour sur le marché.

Pour les titres sans cotation régulière ou réaliste : application d'une méthode actuarielle avec utilisation du taux de rendement d'une courbe de taux de référence corrigé d'une marge représentative des caractéristiques intrinsèques de l'émetteur (spread de crédit ou autre).

**Contrats à terme fermes :**

Les cours de marché retenus pour la valorisation des contrats à terme fermes sont en adéquation avec ceux des titres sous-jacents.

Ils varient en fonction de la Place de cotation des contrats :

Contrats à terme fermes cotés sur des Places européennes :  
- premier cours de bourse du jour ou cours de compensation veille  
Contrats à terme fermes cotés sur des Places nord-américaines  
- dernier cours de bourse veille ou cours de compensation veille

**Options :**

Les cours de marché retenus suivent le même principe que ceux régissant les contrats ou titres supports :

Options cotées sur des Places européennes :  
- premier cours de bourse du jour ou cours de compensation veille  
Options cotées sur des Places nord-américaines :  
- dernier cours de bourse veille ou cours de compensation veille

**Opérations d'échange (swaps) :**

Les swaps sont valorisés au prix du marché.

L'évaluation des swaps d'indice est réalisée au prix donné par la contrepartie, la société de gestion réalise de manière indépendante un contrôle de cette évaluation.

Lorsque le contrat de swap est adossé à des titres clairement identifiés (qualité et durée), ces deux éléments sont évalués globalement.

**Contrats de change à terme :**

Il s'agit d'opérations de couverture de valeurs mobilières en portefeuille libellées dans une devise autre que celle de la comptabilité de l'OPCVM, par un emprunt de devise dans la même monnaie pour le même montant. Les opérations à terme de devise sont valorisées d'après la courbe des taux prêteurs/emprunteurs de la devise.

*Mécanisme de plafonnement de Swing Pricing du fonds:*

La société de gestion a mis en place une méthode d'ajustement de la valeur liquidative du fonds afin de préserver l'intérêt des porteurs présents sur le fonds en faisant supporter aux seuls investisseurs entrants (respectivement sortant) lors de mouvements de souscriptions (respectivement rachats) massifs, le poids du coût du réaménagement du portefeuille.

Le Swing Pricing avec seuil de déclenchement est un mécanisme, encadré par une procédure interne, par lequel la valeur liquidative peut être ajustée en cas de dépassement du seuil de déclenchement dit seuil de Swing Pricing. Ce seuil est indiqué en pourcentage de l'actif net de l'OPC et il est préétabli par la société de gestion.

Ainsi si au jour de la centralisation, le total des ordres de souscription/ de rachat nets des investisseurs sur l'ensemble des catégories de parts du fonds dépasse le seuil de Swing Pricing le mécanisme d'ajustement est activé et la valeur liquidative peut être ajustée à la hausse ou à la baisse. Cette valeur liquidative ajustée est dite valeur liquidative « swinguée ».

Les paramètres du seuil de déclenchement et de coûts de réajustement sont déterminés par la société de gestion et revus périodiquement. Celle-ci a également la possibilité de les modifier à tout moment, notamment en cas de crise sur les marchés financiers. Si l'OPC émet plusieurs catégories de parts, la valeur liquidative de chaque catégorie de parts est calculée séparément mais le facteur de swing est identique pour toutes les classes de parts et le mécanisme s'applique à l'ensemble du fonds.

La volatilité de la valeur liquidative du FCP peut ne pas refléter uniquement celle des titres détenus en portefeuille en raison de l'application du Swing Pricing.

La valeur liquidative « swinguée » est la seule valeur liquidative du fonds et la seule communiquée aux porteurs de parts du fonds. Toutefois, en cas d'existence d'une commission de surperformance, celle-ci est calculée sur la valeur liquidative avant application du mécanisme d'ajustement.

Conformément aux dispositions réglementaires la société de gestion ne communique pas le niveau du seuil de déclenchement et veille à préserver le caractère confidentiel de cette information.

#### **METHODE D'EVALUATION DES ENGAGEMENTS HORS-BILAN**

Les engagements sur contrats à terme fermes sont déterminés à la valeur de marché. Elle est égale au cours de valorisation multiplié par le nombre de contrats et par le nominal, les engagements sur contrats d'échange de gré à gré sont présentés à leur valeur nominale ou en l'absence de valeur nominale, pour un montant équivalent.

Les engagements sur opérations conditionnelles sont déterminés sur la base de l'équivalent sous-jacent de l'option. Cette traduction consiste à multiplier le nombre d'options par un delta. Le delta résulte d'un modèle mathématique (de type Black-Scholes) dont les paramètres sont : le cours du sous-jacent, la durée à l'échéance, le taux d'intérêt court terme, le prix d'exercice de l'option et la volatilité du sous-jacent. La présentation dans le hors-bilan correspond au sens économique de l'opération, et non au sens du contrat.

Les swaps de dividende contre évolution de la performance sont indiqués à leur valeur nominale en hors-bilan.

Les swaps adossés ou non adossés sont enregistrés au nominal en hors-bilan.

#### **VII – REMUNERATION**

Les informations détaillées sur la politique de rémunération sont disponibles sur le site [www.creditmutuel-am.eu](http://www.creditmutuel-am.eu). Une copie papier est disponible gratuitement sur demande à CREDIT MUTUEL AM – 128 boulevard Raspail – 75006 PARIS.

**REGLEMENT****TITRE I - ACTIFS ET PARTS****Article 1 - Parts de copropriété**

Les droits des copropriétaires sont exprimés en parts, chaque part correspondant à une même fraction de l'actif de l'OPCVM. Chaque porteur de parts dispose d'un droit de copropriété sur les actifs de l'OPCVM proportionnel au nombre de parts possédées. La durée de l'OPCVM est de 99 ans à compter de sa constitution sauf dans les cas de dissolution anticipée ou de la prorogation prévue au présent règlement.

Les parts pourront être divisées, regroupées ou fractionnées, sur décision de la société de gestion en dixièmes, centièmes, millièmes, dix-millièmes, ou millièmes dénommées fractions de parts.

Les dispositions du règlement réglant l'émission et le rachat de parts sont applicables aux fractions de parts dont la valeur sera toujours proportionnelle à celle de la part qu'elles représentent. Toutes les autres dispositions du règlement relatives aux parts s'appliquent aux fractions de parts sans qu'il soit nécessaire de le spécifier, sauf lorsqu'il en est disposé autrement.

La société de gestion peut, sur ses seules décisions, procéder à la division des parts par la création de parts nouvelles qui sont attribuées aux porteurs en échange des parts anciennes.

**Article 2 - Montant minimal de l'actif**

Il ne peut être procédé au rachat des parts si l'actif de l'OPCVM devient inférieur à 300 000 € ; lorsque l'actif demeure pendant trente jours inférieur à ce montant, la société de gestion prend les dispositions nécessaires afin de procéder à la liquidation de l'OPCVM concerné, ou à l'une des opérations mentionnées à l'article 411-16 du règlement général de l'AMF (mutation de l'OPCVM).

**Article 3 - Émission et rachat des parts**

Les parts sont émises à tout moment à la demande des porteurs sur la base de leur valeur liquidative augmentée, le cas échéant, des commissions de souscription.

Les rachats et les souscriptions sont effectués dans les conditions et selon les modalités définies dans le prospectus.

Les parts d'OPCVM peuvent faire l'objet d'une admission à la cote selon la réglementation en vigueur.

Les souscriptions doivent être intégralement libérées le jour du calcul de la valeur liquidative. Elles peuvent être effectuées en numéraire et/ou par apport d'instruments financiers. La société de gestion a le droit de refuser les valeurs proposées et, à cet effet, dispose d'un délai de sept jours à partir de leur dépôt pour faire connaître sa décision. En cas d'acceptation, les valeurs apportées sont évaluées selon les règles fixées à l'article 4 et la souscription est réalisée sur la base de la première valeur liquidative suivant l'acceptation des valeurs concernées.

Les rachats peuvent être effectués en numéraire et/ou en nature. Si le rachat en nature correspond à une quote-part représentative des actifs du portefeuille, alors seul l'accord écrit, signé du porteur sortant doit être obtenu par l'OPCVM ou la société de gestion. Lorsque le rachat en nature ne correspond pas à une quote-part représentative des actifs du portefeuille, l'ensemble des porteurs doit signifier son accord écrit autorisant le porteur sortant à obtenir le rachat de ses parts contre certains actifs particuliers, tels que définis explicitement dans l'accord.

Par dérogation à ce qui précède, lorsque le fonds est un ETF, les rachats sur le marché primaire peuvent, avec l'accord de la société de gestion et dans le respect de l'intérêt des porteurs de parts, s'effectuer en nature dans les conditions définies dans le prospectus ou le règlement du fonds. Les actifs sont alors livrés par le teneur de compte émetteur dans les conditions définies dans le prospectus du fonds.

De manière générale, les actifs rachetés sont évalués selon les règles fixées à l'article 4 et le rachat en nature est réalisé sur la base de la première valeur liquidative suivant l'acceptation des valeurs concernées.

Les rachats sont réglés par le teneur de compte émetteur dans un délai maximum de cinq jours suivant celui de l'évaluation de la part. Toutefois, si, en cas de circonstances exceptionnelles, le remboursement nécessite la réalisation préalable d'actifs compris dans l'OPCVM, ce délai peut être prolongé, sans pouvoir excéder 30 jours.

Sauf en cas de succession ou de donation-partage, la cession ou le transfert de parts entre porteurs, ou de porteurs à un tiers, est assimilé(e) à un rachat suivi d'une souscription ; s'il s'agit d'un tiers, le montant de la cession ou du transfert doit, le cas échéant, être complété par le bénéficiaire pour atteindre au minimum celui de la souscription minimale exigée par le prospectus.

En application de l'article L. 214-8-7 du Code monétaire et financier, le rachat par le FCP de ses parts, comme l'émission de parts nouvelles, peuvent être suspendus, à titre provisoire, par la société de gestion, quand des circonstances exceptionnelles l'exigent et si l'intérêt des porteurs le commande.

Lorsque l'actif net du FCP est inférieur au montant fixé par la réglementation, aucun rachat des parts ne peut être effectué.

L'OPCVM peut cesser d'émettre des parts en application du troisième alinéa de l'article L. 214-8-7 du code monétaire et financier, de manière provisoire ou définitive, partiellement ou totalement, dans les situations objectives entraînant la fermeture des souscriptions telles qu'un nombre maximum de parts émises, un montant maximum d'actif atteint ou l'expiration d'une période de souscription

déterminée. Le déclenchement de cet outil fera l'objet d'une information par tout moyen des porteurs existants relative à son activation, ainsi qu'au seuil et à la situation objective ayant conduit à la décision de fermeture partielle ou totale.

Dans le cas d'une fermeture partielle, cette information par tout moyen précisera explicitement les modalités selon lesquelles les porteurs existants peuvent continuer de souscrire pendant la durée de cette fermeture partielle. Les porteurs de parts sont également informés par tout moyen de la décision de l'OPCVM ou de la société de gestion soit de mettre fin à la fermeture totale ou partielle des souscriptions (lors du passage sous le seuil de déclenchement), soit de ne pas y mettre fin (en cas de changement de seuil ou de modification de la situation objective ayant conduit à la mise en œuvre de cet outil). Une modification de la situation objective invoquée ou du seuil de déclenchement de l'outil doit toujours être effectuée dans l'intérêt des porteurs de parts. L'information par tous moyens précise les raisons exactes de ces modifications.

#### **Article 4 - Calcul de la valeur liquidative**

Le calcul de la valeur liquidative des parts est effectué en tenant compte des règles d'évaluation figurant dans le prospectus.

Les apports en nature ne peuvent comporter que les titres, valeurs ou contrats admis à composer l'actif des OPCVM ; les apports et les rachats en nature sont évalués conformément aux règles d'évaluation applicables au calcul de la valeur liquidative.

## **TITRE 2 - FONCTIONNEMENT DE L'OPCVM**

#### **Article 5 - La société de gestion**

La gestion de l'OPCVM est assurée par la société de gestion conformément à l'orientation définie pour l'OPCVM.

La société de gestion agit en toutes circonstances dans l'intérêt exclusif des porteurs de parts et peut seule exercer les droits de vote attachés aux titres compris dans l'OPCVM.

#### **Article 5 bis - Règles de fonctionnement**

Les instruments et dépôts éligibles à l'actif de l'OPCVM ainsi que les règles d'investissement sont décrits dans le prospectus.

#### **Article 5 ter - Admission à la négociation sur un marché réglementé et/ou un système multilatéral de négociation**

Les parts peuvent faire l'objet d'une admission à la négociation sur un marché réglementé et/ou un système multilatéral de négociation selon la réglementation en vigueur. Dans le cas où l'OPCVM dont les parts sont admises aux négociations sur un marché réglementé a un objectif de gestion fondé sur un indice, le fonds devra avoir mis en place un dispositif permettant de s'assurer que le cours de ses parts ne s'écarte pas sensiblement de sa valeur liquidative.

#### **Article 6 - Le dépositaire**

Le Dépositaire assure les missions qui lui incombent en application des lois et règlements en vigueur ainsi que celles qui lui ont été contractuellement confiées par la société de gestion. Il doit notamment s'assurer de la régularité des décisions de la société de gestion. Il doit, le cas échéant, prendre toutes mesures conservatoires qu'il juge utiles. En cas de litige avec la société de gestion, il informe l'Autorité des marchés financiers.

#### **Article 7 - Le commissaire aux comptes**

Un commissaire aux comptes est désigné pour six exercices, après accord de l'Autorité des Marchés Financiers, par l'organe de direction de la société de gestion

Il certifie la régularité et la sincérité des comptes.

Il peut être renouvelé dans ses fonctions.

Le commissaire aux comptes est tenu de signaler dans les meilleurs délais à l'Autorité des Marchés Financiers tout fait ou toute décision concernant l'OPCVM dont il a eu connaissance dans l'exercice de sa mission, de nature :

- 1) A constituer une violation des dispositions législatives ou réglementaires applicables à cet organisme et susceptible d'avoir des effets significatifs sur la situation financière, le résultat ou le patrimoine ;
- 2) A porter atteinte aux conditions ou à la continuité de son exploitation ;
- 3) A entraîner l'émission de réserves ou le refus de la certification des comptes.

Les évaluations des actifs et la détermination des parités d'échange dans les opérations de transformation, fusion ou scission sont effectuées sous le contrôle du commissaire aux comptes.

Il apprécie tout apport ou rachat en nature sous sa responsabilité, hormis dans le cadre de rachats en nature pour un ETF sur le marché primaire.

Il contrôle l'exactitude de la composition de l'actif et des autres éléments avant publication.

Les honoraires du commissaire aux comptes sont fixés d'un commun accord entre celui-ci et le conseil d'administration ou de la société de gestion au vu d'un programme de travail précisant les diligences estimées nécessaires.

Il atteste les situations servant de base à la distribution d'acomptes.

Ses honoraires sont compris dans les frais de gestion.

## **Article 8 - Les comptes et le rapport de gestion**

À la clôture de chaque exercice, la société de gestion établit les documents de synthèse et établit un rapport sur la gestion de l'OPCVM pendant l'exercice écoulé.

La société de gestion établit, au minimum de façon semestrielle et sous contrôle du dépositaire, l'inventaire des actifs de l'OPCVM.

La société de gestion tient ces documents à la disposition des porteurs de parts dans les quatre mois suivant la clôture de l'exercice et les informe du montant des revenus auxquels ils ont droit : ces documents sont, soit transmis par courrier à la demande expresse des porteurs de parts, soit mis à leur disposition à la société de gestion.

## **TITRE 3 - MODALITÉS D'AFFECTATION DES SOMMES DISTRIBUABLES**

### **Article 9 – Modalités d'affectation des sommes distribuables**

Le résultat net de l'exercice est égal au montant des intérêts, arrérages, dividendes, primes et lots, jetons de présence ainsi que tous produits relatifs aux titres constituant le portefeuille de l'OPCVM majoré du produit des sommes momentanément disponibles et diminué des frais de gestion et de la charge des emprunts.

Les sommes distribuables sont constituées par :

- 1° Le résultat net augmenté du report à nouveau et majoré ou diminué du solde du compte de régularisation des revenus ;
- 2° Les plus-values réalisées, nettes de frais, diminuées des moins-values réalisées, nettes de frais, constatées au cours de l'exercice, augmentées des plus-values nettes de même nature constatées au cours d'exercices antérieurs n'ayant pas fait l'objet d'une distribution ou d'une capitalisation et diminuées ou augmentées du solde du compte de régularisation des plus-values.

## **TITRE 4 - FUSION - SCISSION - DISSOLUTION – LIQUIDATION**

### **Article 10 - Fusion – Scission**

La société de gestion peut soit faire apport, en totalité ou en partie, des actifs compris dans l'OPCVM à un autre OPCVM, soit scinder l'OPCVM en deux ou plusieurs autres OPCVM.

Ces opérations de fusion ou de scission ne peuvent être réalisées qu'après que les porteurs en ont été avisés. Elles donnent lieu à la délivrance d'une nouvelle attestation précisant le nombre de parts détenues par chaque porteur.

### **Article 11 - Dissolution – Prorogation**

Si les actifs de l'OPCVM demeurent inférieurs, pendant trente jours, au montant fixé à l'article 2 ci-dessus, la société de gestion en informe l'Autorité des Marchés Financiers et procède, sauf opération de fusion avec un autre fonds commun de placement, à la dissolution de l'OPCVM.

La société de gestion peut dissoudre par anticipation l'OPCVM ; elle informe les porteurs de parts de sa décision et à partir de cette date les demandes de souscription ou de rachat ne sont plus acceptées.

La société de gestion procède également à la dissolution de l'OPCVM en cas de demande de rachat de la totalité des parts, de cessation de fonction du dépositaire, lorsqu'aucun autre dépositaire n'a été désigné, ou à l'expiration de la durée de l'OPCVM, si celle-ci n'a pas été prorogée.

La société de gestion informe l'Autorité des Marchés Financiers par courrier de la date et de la procédure de dissolution retenue. Ensuite, elle adresse à l'Autorité des Marchés Financiers le rapport du commissaire aux comptes.

La prorogation d'un OPCVM peut être décidée par la société de gestion en accord avec le dépositaire. Sa décision doit être prise au moins 3 mois avant l'expiration de la durée prévue pour l'OPCVM et portée à la connaissance des porteurs de parts et de l'Autorité des Marchés Financiers.

### **Article 12 – Liquidation**

En cas de dissolution la société de gestion assume les fonctions de liquidateur ; à défaut le liquidateur est désigné en justice à la demande de toute personne intéressée. Ils sont investis à cet effet, des pouvoirs les plus étendus pour réaliser les actifs, payer les créanciers éventuels et répartir le solde disponible entre les porteurs de parts en numéraire ou en valeurs.

Le commissaire aux comptes et le dépositaire continuent d'exercer leurs fonctions jusqu'à la fin des opérations de liquidation.

## **TITRE 5 – CONTESTATION**

### **Article 13 - Compétence - Élection de domicile**

Toutes contestations relatives à l'OPCVM qui peuvent s'élever pendant la durée de fonctionnement de celui-ci, ou lors de sa liquidation, soit entre les porteurs de parts, soit entre ceux-ci et la société de gestion ou le dépositaire, sont soumises à la juridiction des tribunaux compétents.

Par **investissement durable**, on entend un investissement dans une activité économique qui contribue à un objectif environnemental ou social, pour autant qu'il ne cause de préjudice important à aucun de ces objectifs et que les sociétés bénéficiaires des investissements appliquent des pratiques de bonne gouvernance.

La **taxinomie de l'UE** est un système de classification institué par le règlement (UE) 2020/852, qui dresse une liste d'**activités économiques durables sur le plan environnemental**. Ce règlement ne dresse pas de liste d'activités économiques durables sur le plan social. Les investissements durables ayant un objectif environnemental ne sont pas nécessairement alignés sur la taxinomie.

## Caractéristiques environnementales et/ou sociales

### Ce produit financier a-t-il un objectif d'investissement durable ?

**Oui**

**Non**

Il réalisera un minimum d'**investissements durables ayant un objectif environnemental** : N/A

dans des activités économiques qui sont considérées comme durables sur le plan environnemental au titre de la taxinomie de l'UE

dans des activités économiques qui ne sont pas considérées comme durables sur le plan environnemental au titre de la taxinomie de l'UE

il réalisera un minimum d'**investissements durables ayant un objectif social** : N/A

Il **promeut des caractéristiques environnementales et sociales (E/S)** et, bien qu'il n'ait pas pour objectif l'investissement durable, il contiendra une proportion minimale de 20,0% d'investissements durables

ayant un objectif environnemental dans des activités économiques qui sont considérées comme durables sur le plan environnemental au titre de la taxinomie de l'UE

ayant un objectif environnemental dans des activités économiques qui ne sont pas considérées comme durables sur le plan environnemental au titre de la taxinomie de l'UE

ayant un objectif social

Il promeut des caractéristiques E/S, mais ne réalisera pas d'investissements durables

Le pourcentage d'investissement durable est réalisé sur la base de l'actif net du fonds.



### Quelles caractéristiques environnementales et/ou sociales sont promues par ce produit financier ?

L'approche de Crédit Mutuel Asset Management s'appuie sur trois étapes d'analyse afin de qualifier un émetteur comme Investissement Durable :

1- Evaluer sa contribution aux Objectifs de Développement Durable [ODD] de l'ONU.

- **Pour les émetteurs privés**, l'analyse de la contribution aux ODD est réalisée grâce aux éléments fournis par : les émetteurs (rapports annuels, enquêtes), des prestataires tiers (par exemple ISS ESG) et la recherche propriétaire (base ESG propriétaire). Au-delà du calcul systématique, le pôle d'analyse extra-financière de Crédit Mutuel Asset Management peut être sollicité pour une évaluation complémentaire de la contribution aux ODD d'un émetteur. Des seuils de matérialité prédéfinis (10% du chiffre d'affaires ou des investissements pour les émetteurs des secteurs non-financiers et engagements de durabilité pour les financières) permettent de qualifier un émetteur.

- **L'approche pour les entités d'origine publique**, émettrices de titres financiers, présente des similitudes d'analyse au modèle retenu pour les entreprises tout en adaptant les critères de sélectivité ici au nombre de

quatre. La contribution aux ODD est analysée au travers du **SDG Index** publié dans le Sustainable Development Report annuellement.

## 2- Vérifier que les principales incidences négatives associées à l'émetteur soient limitées.

Crédit Mutuel Asset Management a établi sa propre méthodologie de mesure des principales incidences négatives. Les émetteurs qui remplissent la totalité des 5 critères dits « obligatoires » seront considérés comme éligibles. Il faut ensuite au minimum 4 critères parmi les 9 additionnels pour qu'un émetteur soit retenu comme un Investissement Durable.

## 3- S'assurer d'une gouvernance satisfaisante.

Le pôle de recherche extra financière évalue les pratiques de gouvernance des émetteurs, notamment à partir des critères suivants : structure de gestion saine, relation avec les employés, rémunération du personnel, respect des obligations fiscales.

Ces politiques sont disponibles sur le site internet de la société de gestion :

- Politique investissement responsable : Politique d'Investissement Responsable | Crédit Mutuel Asset Management - Professionnels ([creditmutuel-am.eu](https://creditmutuel-am.eu))
- Politique sectorielle : Politiques Sectorielles | Crédit Mutuel Asset Management - Professionnels ([creditmutuel-am.eu](https://creditmutuel-am.eu))

Ce produit financier promeut des caractéristiques environnementales et sociales en adoptant une approche d'amélioration de score ESG. Le score ESG du portefeuille (moyenne pondérée par le poids de l'actif) doit ainsi être meilleur que celui de son univers ESG diminué des 30% des émetteurs dont les scores ESG sont les plus faibles.

Par ailleurs, il fait la promotion de caractéristiques environnementales et sociales en se donnant pour objectif de surperformer deux indicateurs de durabilité par rapport à son univers ESG.

: l'empreinte carbone et " ESG-Linked Bonus".

## ***Quels sont les indicateurs de durabilité utilisés pour mesurer la réalisation de chacune des caractéristiques environnementales ou sociales promues par le produit financier ?***

La prise en compte des critères extra-financiers environnementaux, sociaux et de gouvernance repose sur un modèle d'analyse ESG propriétaire, il est basé sur une combinaison de données en provenance de fournisseurs de données externes (Sustainalytics, ISS ESG, Ethifinance), portant sur les entreprises et les états. Ce modèle est construit à partir d'une quarantaine d'indicateurs extra-financiers structurés autour de 3 piliers : Environnemental, Social, Gouvernance, pour une démarche socialement responsable. Le score ESG permet ainsi l'évaluation et la sélection de sociétés ou émetteurs dans le respect des caractéristiques environnementales et sociales recherchés par le produit financier. En outre, l'évaluation du chiffre d'affaires en lien avec un ou plusieurs Objectifs de Développement Durable, ainsi que l'analyse des incidences négatives et des principaux standards sociaux sont utilisés pour qualifier la poche d'Investissement Durable du produit financier, selon une méthodologie propre à Crédit Mutuel Asset Management.

## ***Quels sont les objectifs des investissements durables que le produit financier entend partiellement réaliser et comment l'investissement durable contribue-t-il à ces objectifs ?***

Outre la promotion des caractéristiques environnementales et sociales, au coeur de la proposition d'investissement du produit financier, celui-ci se donne sur une poche d'investissement minimale pour objectif d'investir dans des sociétés et/ou émetteurs identifiés comme 'durables' selon une méthodologie interne, propre à Crédit Mutuel Asset Management. Les Objectifs de Développement Durable des Nations Unies sont utilisés comme cadre de référence pour déterminer les investissements qui peuvent contribuer à un objectif environnemental ou social. Le produit financier cherche ainsi à encourager les sociétés et/ou émetteurs les mieux disants en matière de pratiques environnementales, sociales et de gouvernance, tout en valorisant et encourageant ceux et celles qui démontrent aussi d'une contribution avérée à la réalisation d'objectifs environnementaux et/ou sociaux, notamment de par leurs activités.

Les indicateurs de durabilité évaluent la mesure dans laquelle les caractéristiques environnementales ou sociales promues par le produit financier sont atteintes.

Les seuils quantitatifs minimums que la société de gestion s'est fixé pour l'investissement durable sont consultables dans la Politique d'Investissement Responsable disponible sur le site internet de Crédit Mutuel Asset Management.

***Dans quelle mesure les investissements durables que le produit financier entend partiellement réaliser ne causent-ils pas de préjudice important à un objectif d'investissement durable sur le plan environnemental ou social ?***

Crédit Mutuel Asset Management a établi un cadre d'identification des principales incidences négatives pour permettre l'évaluation des préjudices importants pouvant venir affaiblir la proposition d'investissement durable. Il permet d'évaluer la capacité des sociétés sélectionnées à gérer le potentiel impact négatif de leurs activités sur les facteurs de durabilité E et S (Do No Significant Harm).

***Comment les indicateurs concernant les incidences négatives ont-ils été pris en considération ?***

Les indicateurs PAI pris en compte permettent de mesurer l'impact négatif potentiel des investissements sur la durabilité. En attente de seuils spécifiés par les régulateurs, comme indiqué par les autorités européennes de surveillance (AES) dans leur déclaration de clarification du 2 juin 2022, Crédit Mutuel Asset Management s'appuie donc sur ses travaux d'analyse interne et sa base propriétaire ESG afin d'analyser l'impact négatif d'une entreprise sur l'environnemental et le social et sociétal. Notre modèle permet ainsi de codifier (attribution de points) chaque société analysée en fonction des réponses obtenues sur les critères sélectionnés.

Tous les indicateurs PAI du tableau 1 de l'annexe 1 des RTS sont pris en considération.

***Dans quelle mesure les investissements durables sont-ils conformes aux principes directeurs de l'OCDE à l'intention des entreprises multinationales et aux principes directeurs des Nations unies relatifs aux entreprises et aux droits de l'homme ? Description détaillée:***

L'implication dans une violation des principes du Pacte mondial des Nations unies et des principes directeurs de l'Organisation de coopération et de développement économiques (OCDE) à l'intention des entreprises multinationales vaut une exclusion des émetteurs qualifiés de durables.

*La taxinomie de l'UE établit un principe consistant à «ne pas causer de préjudice important» en vertu duquel les investissements alignés sur la taxinomie ne devraient pas causer de préjudice important aux objectifs de la taxinomie de l'UE et qui s'accompagne de critères spécifiques de l'UE.*

Le principe consistant à «ne pas causer de préjudice important» s'applique uniquement aux investissements sous-jacents au produit financier qui prennent en compte les critères de l'Union européenne en matière d'activités économiques durables sur le plan environnemental. Les investissements sous-jacents à la portion restante de ce produit financier ne prennent pas en compte les critères de l'Union européenne en matière d'activités économiques durables sur le plan environnemental.

Tout autre investissement durable ne doit pas non plus causer de préjudice important aux objectifs environnementaux ou sociaux



**Ce produit financier prend-il en considération les principales incidences négatives sur les facteurs de durabilité ?**

Oui, Les incidences en matière de durabilité représentent l'impact que peuvent avoir les décisions d'investissement sur les facteurs de durabilité. Ceux-ci se concentrent sur le climat et plus largement les

problématiques environnementales ; sont également concernés les facteurs du domaine social, avec notamment le droit des salariés, le respect des droits de l'homme et la lutte contre la corruption. La prise en compte de ces incidences négatives en matière de durabilité par le produit financier se fait de trois façons : par l'application de politiques d'exclusion sectorielles, par la notation ESG interne et par l'investissement durable. Les politiques d'exclusion sectorielle s'appliquent à toutes les stratégies gérées activement, y compris ce produit financier, et concernent les armements controversés, le tabac, le charbon, et les hydrocarbures, elles permettent de se prémunir d'une exposition à de forts risques de durabilité inhérents à ces secteurs. La notation ESG permet de mesurer la performance ESG générale d'une société ou d'un émetteur ; elle est constituée à partir d'un éventail d'indicateurs environnementaux, sociaux, sociétaux et de gouvernance découlant d'une analyse des données brutes PAI. Le suivi des données brutes PAI s'effectuent dans le cadre de l'activité de gestion du produit financier ; ces données sont mises à disposition dans le rapport périodique.

Non



## Quelle est la stratégie d'investissement suivie par ce produit financier ?

La **stratégie d'investissement** guide les décisions d'investissement selon des facteurs tels que les objectifs d'investissement et la tolérance au risque.

***Quelles sont les contraintes définies dans la stratégie d'investissement pour sélectionner les investissements afin d'atteindre chacune des caractéristiques environnementales ou sociales promues par ce produit financier ?***

Ce produit financier promeut des caractéristiques environnementales et sociales en adoptant une approche d'amélioration de score ESG. Le score ESG du portefeuille (moyenne pondérée par le poids de l'actif) doit ainsi être meilleur que celui de son univers de référence diminué des 30% des émetteurs dont les scores ESG sont les plus faibles.

Une contrainte additionnelle s'applique sur la poche minimum d'Investissement Durable du produit financier, dans laquelle seuls des investissements identifiés comme 'durables' (selon une méthodologie interne propre à Crédit Mutuel Asset Management) pourront être sélectionnés.

Conformément aux Orientations ESMA relatives aux noms de fonds contenant des termes liés aux critères environnementaux, sociaux et de gouvernance (ESG) ou à la durabilité (ESMA34- 1592494965-657), eu égard à sa dénomination, ce fonds exclut les investissements dans les sociétés visées à l'article 12, paragraphe 1, points a) à g), du règlement délégué (UE) 2020/1818 de la Commission Européenne.

***Dans quelle proportion minimale le produit financier s'engage-t-il à réduire son périmètre d'investissement avant l'application de cette stratégie d'investissement ?***

Ce produit financier promeut des caractéristiques environnementales et sociales en adoptant une approche d'amélioration de score ESG. Le score ESG du portefeuille (moyenne pondérée par le poids de l'actif) doit ainsi être meilleur que celui de son univers de référence diminué des 30% des émetteurs dont les scores ESG sont les plus faibles.

***Quelle est la politique mise en œuvre pour évaluer les pratiques de bonne gouvernance des sociétés dans lesquelles le produit financier investit ?***

La politique d'évaluation des bonnes pratiques de gouvernance des sociétés bénéficiaires de l'investissement, y compris en ce qui concerne les structures de gestion saines, les relations avec les employés, la

Les pratiques de **bonne gouvernance** concernent des structures de gestion saines, les relations avec le personnel, la rémunération du personnel et le respect des obligations fiscales.

rémunération du personnel et le respect des obligations fiscales, est mesurée au travers du pilier Gouvernance de la méthodologie propriétaire à travers une série de critères spécifiques que Crédit Mutuel Asset Management examine dans le cadre de l'évaluation globale ESG. Une exclusion ferme est opérée dès lors que l'ensemble des critères n'est pas respecté.

Pour les sociétés et émetteurs privés, l'équipe de gestion se base sur une évaluation des minimums standards sociaux mis en place et déclinés dans les différentes entités via notamment l'adoption d'un certain nombre de politiques (anti-corruption, respect des droits de l'homme, protection des lanceurs d'alertes, formation, code de conduite, égalité des chances, etc) et de pratiques (indépendance du conseil d'administration, composition des comités, équilibre des pouvoirs entre les organes de direction, stratégie Climat, etc.). Ces critères sont fondés sur des textes à portée universelle, tels que le Pacte Mondial des Nations Unies, les principes directeurs de l'OCDE sur le gouvernement d'entreprise ainsi que l'Accord de Paris.



## Quelle est l'allocation des actifs prévue pour ce produit financier ?

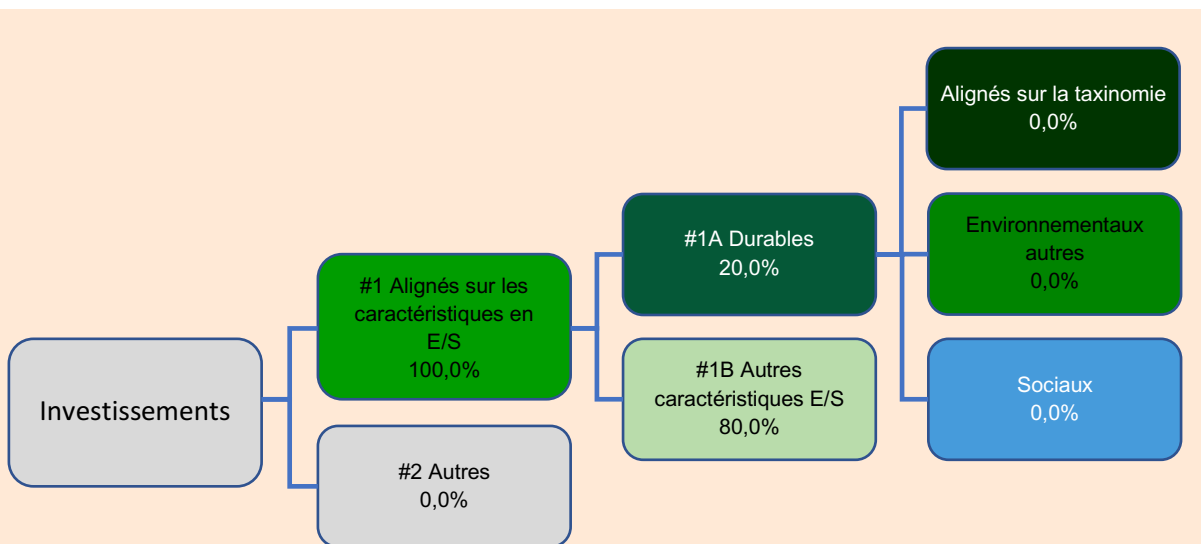
L'**allocation des actifs** décrit la proportion des investissements dans des actifs spécifiques.

Les activités alignées sur la taxonomie sont exprimées en %:

- **du chiffre d'affaires** pour refléter la proportion des revenus provenant des activités vertes des sociétés dans lesquelles le produit financier investit;

- **des dépenses d'investissement** (CapEx) pour montrer les investissements verts réalisés par les sociétés dans lesquelles le produit financier investit, pour une transition vers une économie verte par exemple;

- **des dépenses d'exploitation** (OpEx) pour refléter les activités opérationnelles vertes des sociétés dans lesquelles le produit financier investit.



La catégorie **#1 Alignés sur les caractéristiques E/S** inclut les investissements du produit financier utilisés pour atteindre les caractéristiques environnementales ou sociales promues par le produit financier.

La catégorie **#2 Autres** inclut les investissements restants du produit financier qui ne sont ni alignés sur les caractéristiques environnementales ou sociales ni considérés comme des investissements durables.

La catégorie **#1 Alignés sur les caractéristiques E/S** comprend:

- la sous-catégorie **#1A Durables** couvrant les investissements durables ayant des objectifs environnementaux ou sociaux ;
- la sous-catégorie **#1B Autres caractéristiques E/S** couvrant les investissements alignés sur les caractéristiques environnementales ou sociales qui ne sont pas considérés comme des investissements durables.

### Comment l'utilisation de produits dérivés atteint-elle les caractéristiques environnementales ou sociales promues par le produit financier ?

Le produit financier peut utiliser des produits dérivés. L'utilisation de futures pour gérer activement l'allocation d'actifs du produit financier reste sans impact sur le profil ESG du fonds.



Dans quelle proportion minimale les investissements durables ayant un objectif environnemental sont-ils alignés sur la taxonomie de l'UE ?

**Le produit financier investit-il dans des activités liées au gaz fossile et/ou à l'énergie nucléaire qui sont conformes à la taxonomie de l'UE ?**

Oui

Dans le gaz fossile

Dans l'énergie nucléaire

Non

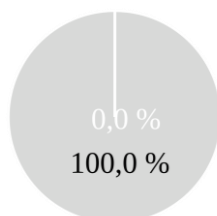
Les **activités habilitantes** permettent directement à d'autres activités de contribuer de manière substantielle à la réalisation d'un objectif environnemental.

Les **activités transitoires** sont des activités pour lesquelles il n'existe pas encore de solutions de remplacement sobres en carbone et, entre autres, dont les niveaux d'émission de gaz à effet de serre correspondent aux meilleures performances réalisables.

Les deux graphiques ci-dessous font apparaître en vert le pourcentage minimal d'investissements alignés sur la taxonomie de l'UE. Étant donné qu'il n'existe pas de méthodologie appropriée pour déterminer l'alignement des obligations souveraines\* sur la taxonomie, le premier graphique montre l'alignement sur la taxonomie par rapport à tous les investissements du produit financier, y compris les obligations souveraines, tandis que le deuxième graphique représente l'alignement sur la taxonomie uniquement par rapport aux investissements du produit financier autres que les obligations souveraines.

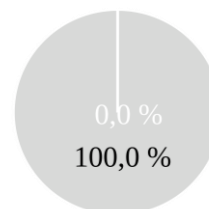
1. Alignement des investissements sur la taxonomie  
dont obligations souveraines \*

- Alignés sur la taxonomie (hors gaz fossile et nucléaire)
- Non alignés sur la taxonomie



2. Alignement des investissements sur la taxonomie  
hors obligations souveraines \*

- Alignés sur la taxonomie (hors gaz fossile et nucléaire)
- Non alignés sur la taxonomie



Ce graphique représente N/A des investissements totaux.

\* Aux fins de ces graphiques, les «obligations souveraines» comprennent toutes les expositions souveraines

**Quelle est la proportion minimale d'investissements dans des activités transitoires et habilitantes ?**

La proportion minimale dans des activités transitoires et habilitantes est de 0%.



Quelle est la proportion minimale d'investissements durables ayant un objectif environnemental qui ne sont pas alignés sur la taxonomie de l'UE ?

Ce produit financier ne prévoit pas d'engagement à la taxonomie de l'UE.



Le symbole représente des investissements durables ayant un objectif environnemental qui **ne tiennent pas compte des critères** applicables aux activités économiques durables sur le plan environnemental au



Quelle est la proportion minimale d'investissements durables sur le plan social ?

Ce produit financier ne prévoit pas une part minimale d'investissement durable ayant un objectif social.



Quels sont les investissements inclus dans la catégorie «#2 Autres», quelle est leur finalité et des garanties environnementales ou sociales minimales s'appliquent-elles à eux ?

Ce produit financier peut investir, dans la limite prévue au prospectus, en OPCVM de droit français ou étranger. Une proportion de liquidités (via par exemple des fonds monétaires) permet d'assurer une réserve de liquidité et d'anticiper les éventuels mouvements liés aux souscriptions/rachats de la part des porteurs. Dans un souci de cohérence, le gérant veille à sélectionner des fonds disposant d'un Label ISR (ou équivalent) afin de garantir la prise en compte de considérations environnementales, sociales et de gouvernance et de minimiser ainsi les risques de durabilité émanant de l'exposition au sous-jacent de liquidité.



**Un indice spécifique a-t-il été désigné comme indice de référence pour déterminer si ce produit financier est aligné sur les caractéristiques environnementales et/ou sociales qu'il promet ?**

Les **indices de référence** sont des indices permettant de mesurer si le produit financier atteint les caractéristiques environnementales ou sociales qu'il promet.

**Comment l'indice de référence est-il en permanence aligné sur chacune des caractéristiques environnementales ou sociales promues par le produit financier ?**

N/A

**Comment l'alignement de la stratégie d'investissement sur la méthodologie de l'indice est-il à tout moment garanti ?**

N/A

**En quoi l'indice désigné diffère-t-il d'un indice de marché large pertinent ?**

N/A

**Où trouver la méthode utilisée pour le calcul de l'indice désigné ?**

N/A



**Où puis-je trouver en ligne davantage d'informations spécifiques au produit ?**

Des informations et documents complémentaires sont disponibles sur le site Internet de Crédit Mutuel Asset Management, et notamment sur les pages dédiées à l'Investissement Durable et aux différents produits : Notre sélection de fonds | Crédit Mutuel Asset Management - Professionnels (creditmutuel-am.eu)

