

# La Française Systematic Global Listed Infrastructure R

Registrado en: DE AT ES LU FR

## CIFRAS CLAVE

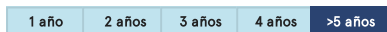
VL: 22,66€

Activo neto del fondo: 16,66M€

## INDICADOR SINTÉTICO DE RIESGO



## HORIZONTE DE INVERSIÓN



## CARACTERÍSTICAS

Forma jurídica: Fondo de Inversión OICVM

Fecha de creación: 02/07/2001

Índice de referencia: NMX Infrastructure Composite TR Index (EUR)

Asignación de sumas distribuibles: Distribución

Divisa: EUR

Frecuencia de valoración: Diaria

Ciudad: Todos los suscriptores

Riesgos importantes no tenidos en cuenta por el indicador: Riesgo de pérdida de capital

## INFORMACIÓN COMERCIAL

Código ISIN: DE0009763342

Código Bloomberg: VERGLOB GR Equity

Código WKN: 976334

Centralización: D antes de las 11H

Fecha de Liquidación: D+2 días hábiles

Comisión de suscripción máx.: 5%

Comisión de reembolso máx.: 0%

Gastos de gestión y otros gastos administrativos y de explotación: 1.91%

Costes de transacción: 0.26%

Depositario: BNP Paribas S.A., Niederlassung Deutschland

Administrador: BNP Paribas S.A., Niederlassung Deutschland

Sociedad gestora: La Française Systematic Asset Management GmbH

Gestores:



Dennis  
JESKE



Philipp Johannes  
KREMER

Documento dirigido a inversores profesionales y no profesionales. Rogamos consulten la advertencia legal contenida en la última página. No es un documento contractual. Antes de suscribir, se ruega dirigirse al folleto del fondo disponible en internet en el sitio: [www.la-francaise.com](http://www.la-francaise.com). Fuente: La Française, Bloomberg

## ESTRATEGIA DE INVERSIÓN

La Française Systematic Global Listed Infrastructure es un fondo de renta variable especializado que invierte en compañías dedicadas al suministro y a la explotación de redes de infraestructura. El proceso de selección de valores de La Française Systematic Asset Management es puramente sistemático y se basa en cinco criterios: calidad, valor, volatilidad baja, tendencia de estabilidad y ASG. Todas las posiciones son básicamente igualmente ponderadas y se reequilibran de forma trimestral.

## RENTABILIDADES NETAS

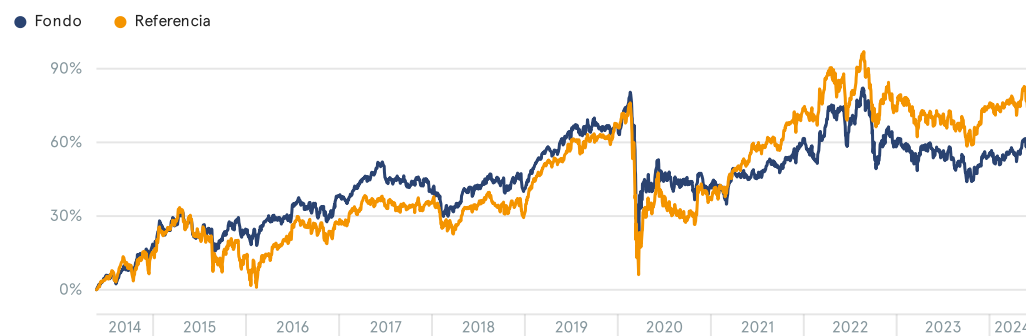
Las cifras mostradas corresponden a rentabilidades pasadas, no son garantía de rentabilidades futuras y no son constantes a lo largo del tiempo. Estas rentabilidades no tienen en cuenta las comisiones y gastos relacionados con la suscripción y reembolso de participaciones.

Acumuladas	1 mes	3 meses	YTD	1 año	3 años	5 años	Creación
Fondo	-1,44%	0,49%	2,27%	1,40%	8,99%	-2,06%	-0,22%
Referencia	-0,83%	-1,17%	1,24%	3,62%	12,75%	12,74%	581,37%
Anualizadas					3 años	5 años	Creación
Fondo					2,91%	-0,41%	-0,01%
Referencia					4,08%	2,43%	8,70%

## HISTÓRICO DE RENTABILIDADES MENSUALES

		Ene.	Feb.	Mar.	Abr.	Mayo	Junio	Julio	Agosto	Sept.	Oct.	Nov.	Dic.	Año
2024	Fondo	-0,45%	-0,45%	2,69%	-1,51%	3,51%	-1,44%							2,27%
	Referencia	-0,69%	0,80%	2,33%	-2,46%	2,17%	-0,83%							1,24%
2023	Fondo	-0,09%	-2,13%	0,64%	1,65%	-2,19%	0,85%	1,20%	-3,86%	-2,69%	-1,36%	4,33%	1,78%	-2,17%
	Referencia	2,08%	-2,36%	-0,95%	-0,35%	-1,52%	1,98%	1,18%	-3,43%	-2,47%	-1,00%	5,66%	2,66%	1,12%
2022	Fondo	-2,06%	-1,26%	7,26%	2,34%	1,12%	-3,69%	6,09%	-2,44%	-9,86%	2,56%	4,04%	-4,92%	-2,15%
	Referencia	-0,64%	-0,15%	7,96%	-0,52%	-0,41%	-4,80%	8,65%	-2,07%	-9,70%	4,67%	4,53%	-6,36%	-0,56%
2021	Fondo	-1,42%	-2,46%	8,71%	-1,24%	-1,07%	0,05%	1,97%	1,97%	-1,85%	3,21%	-0,53%	6,26%	13,76%
	Referencia	-0,27%	0,72%	7,92%	1,56%	0,69%	3,11%	0,66%	1,69%	-2,06%	6,40%	-1,07%	4,95%	26,61%
2020	Fondo	4,45%	-6,71%	-13,68%	4,99%	1,10%	-2,49%	-1,99%	0,62%	0,75%	-5,04%	6,10%	-2,04%	-14,63%
	Referencia	0,89%	-8,62%	-20,99%	11,83%	2,59%	-2,21%	-4,31%	-0,44%	-1,01%	-1,32%	9,68%	-1,14%	-17,52%

## EVOLUCIÓN DE LA RENTABILIDAD DESDE EL CAMBIO DE LA ESTRATEGIA (23/05/2014)



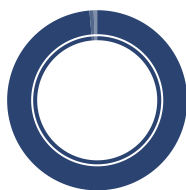
## INDICADORES DE RENTABILIDAD

	1 año	3 años	5 años	A 5 años
Volatilidad del fondo	10,83%	12,93%	16,37%	Plusvalía máxima 49,09%
Ratio de Sharpe	-0,23	0,08	-0,07	Pérdida máx. -32,29%
Value-at-Risk (99%, 10 días)	-4,50%	-6,15%	-9,74%	Recuperación 875 días (el 16/08/2022)

# La Française Systematic Global Listed Infrastructure R

## TIPO DE ACTIVO

En % del activo neto



Renta variable	98,61%
Fondos monetarios	0,75%
Liquidez	0,65%

## SECTOR

En % renta variable

Electricidad	34,76%
Transporte	16,97%
Gas	13,87%
Oleoductos	12,59%
Ingeniería y construcción	9,84%
Fondos inmobiliarios	3,92%
Petróleo y Gas	2,23%
Telecomunicaciones	1,95%
Entretenimiento	1,94%
Servicios comerciales	1,94%

## REGIÓN RENTA VARIABLE

En % del activo neto (excluyendo liquidez)

EE.UU.	34,87%
Euro	30,90%
Mundo	21,26%
Europa	7,47%
Japón	4,11%

## CAPITALIZACIÓN BÚRSATIL

En % renta variable

Mediana Cap	26,08%
Grande Cap	73,92%

## PRINCIPALES POSICIONES

Excluyendo liquidez

Renta variable	País	Sector	Peso
Tohoku Electric Power Co Inc	Japón	Electricidad	2,37%
Targa Resources Corp	EE.UU.	Oleoductos	2,27%
Cheniere Energy Inc	EE.UU.	Petróleo y Gas	2,19%
Pub Serv Enterp	EE.UU.	Electricidad	2,19%
Southern Co	EE.UU.	Electricidad	2,15%
Vopak	Países Bajos	Transporte	2,15%
Kinder Morgan Inc	EE.UU.	Oleoductos	2,14%
Sempra Energy	EE.UU.	Gas	2,11%
Centrica Plc	Reino Unido	Gas	2,11%
P G & E Corp	EE.UU.	Electricidad	2,10%

Número de posiciones en cartera: 50

Peso de las 10 primeras posiciones: 21,79%

## PRINCIPALES MOVIMIENTOS (NO MONETARIOS) DURANTE EL MES

% del activo en la fecha de la operación

Posiciones nuevas	Peso	Posiciones liquidadas	Peso
Ninguna posición nueva		Ninguna posición liquidada	
Posiciones reforzadas	Peso	Posiciones reducidas	Peso
Ninguna posición reforzada		Ninguna posición reducida	

# La Française Systematic Global Listed Infrastructure R

## ADVERTENCIAS

*Advertencia: documento simplificado y no contractual.*

*La información incluida en este documento (temas, proceso de inversión, títulos en cartera, etc.) es válida a la fecha indicada, pero podrá cambiar. Esta información del cliente constituye publicidad a tenor del artículo 63, apartado 6, de la Ley alemana del mercado de valores WpHG. Ninguna referencia a una clasificación, calificación o recompensa constituye una garantía de resultados futuros y no es constante a lo largo del tiempo.*

*La información incluida en este documento no constituye en ningún caso una oferta o invitación a invertir, ni asesoramiento en materia de inversión, ni una recomendación sobre inversiones específicas ni asesoramiento jurídico. Las cifras no tienen valor contractual y podrán cambiar.*

*La información sobre el fondo, incluidos los cálculos de la rentabilidad y otros datos, es facilitada por la sociedad gestora en la fecha del documento. Estas rentabilidades no tienen en cuenta las comisiones y gastos relativos a las emisiones y reembolsos de participaciones ni los impuestos. El valor de las inversiones y los ingresos derivadas de ellas pueden variar tanto al alza como a la baja, y es posible que el inversor no recupere la totalidad del importe invertido inicialmente. Las variaciones de los tipos de cambio también pueden afectar al valor de la inversión. Por esta razón, y teniendo en cuenta los gastos iniciales que se cobran habitualmente, una inversión no suele ser adecuada como inversión a corto plazo. Las comisiones y los gastos tienen un efecto desfavorable en la rentabilidad del fondo.*

*Los rendimientos pasados no garantizan resultados futuros y no son constantes en el tiempo. Invertir en un OIC puede conllevar riesgos, y el inversor podría no recuperar los importes invertidos. Si desea invertir, un asesor financiero le podrá ayudar a valorar las soluciones de inversión en consonancia con sus objetivos, su conocimiento y experiencia de los mercados financieros, su patrimonio y su sensibilidad al riesgo; también le presentará los riesgos potenciales.*

*El tratamiento fiscal relativo a la tenencia, adquisición o disposición de acciones o participaciones de un fondo depende de la situación o del tratamiento fiscal propio de cada inversor y puede cambiar. Se insta encarecidamente a todos los inversores potenciales a que consulten a su propio asesor fiscal.*

*Aunque este documento ha sido redactado con gran esmero, no hacemos ninguna declaración ni ofrecemos ninguna garantía explícita o implícita (incluso frente a terceros) en cuanto a la exactitud, fiabilidad o exhaustividad de la información que contiene. La confianza que se deposite en la información contenida en esta página es a discreción del destinatario. Este contenido no presenta información suficiente para respaldar una decisión de inversión.*

*Los documentos de comercialización están disponibles en alemán de forma gratuita en La Française Systematic Asset Management GmbH, Neue Mainzer Straße 80 - 60311 Frankfurt/Main, teléfono +49 (0) 69.975743-0 o en línea en [www.la-francaise-systematic-am.com](http://www.la-francaise-systematic-am.com) y los siguientes agentes de pago: En Austria en el agente de pagos Société Générale SA, París, sucursal de Viena, Prinz-Eugen-Straße 8-10/5/TOP 11, A-1040, Viena. En Luxemburgo, BNP Paribas Securities Services, sucursal de Luxemburgo, 60 Avenue J.F. Kennedy, LU-1855 Luxemburgo. Los inversores en Francia y España pueden enviar sus órdenes de compra, venta e intercambio a su custodio. Los pagos a los inversores, como el producto del reembolso, las distribuciones y otros pagos, los realiza su custodio. Puede encontrar los precios diarios del fondo en [www.la-francaise-systematic-am.com](http://www.la-francaise-systematic-am.com).*

*El DFI debe entregarse al suscriptor antes de la suscripción.*

*La distribución de este documento puede estar limitada en algunos países. La comercialización del OIC no está autorizada en todos los países y su oferta y venta a determinados tipos de inversores puede estar limitada por la autoridad reguladora local.*

*Este OIC no puede ofrecerse, venderse, comercializarse ni transferirse a Estados Unidos (incluidos sus territorios y posesiones) ni beneficiar directa o indirectamente a ninguna persona física o jurídica estadounidense, a ciudadanos estadounidenses o a una Persona estadounidense («US Person»).*

*Queda prohibida la reproducción o uso de este documento sin la autorización expresa de la sociedad gestora. Los nombres, logotipos o eslóganes que identifican los productos o servicios de la sociedad gestora son propiedad exclusiva de esta y no podrán utilizarse de ninguna forma sin su acuerdo previo por escrito.*

*Las calificaciones de Morningstar y/o Lipper están sujetas a copyright. Todos los derechos reservados. La información presentada: (1) pertenece a Morningstar y/o Lipper y/o a sus proveedores de información, (2) no puede reproducirse ni redistribuirse, (3) se presenta sin ninguna garantía de exactitud, exhaustividad o actualidad. Ni Morningstar, ni Lipper ni sus proveedores de contenido son responsables de los daños o perjuicios resultantes del uso de dicha información.*

## DEFINICIONES

*El indicador sintético de riesgo permite evaluar el nivel de riesgo de este producto frente a otros. Indica la probabilidad de que este producto incurra en pérdidas en caso de movimientos del mercado o nuestra incapacidad para pagarle.*

*Si la compra de participaciones en fondos genera gastos de entrada, el distribuidor puede deducir el 100 % de estos gastos; el importe exacto será comunicado por el distribuidor previa petición como parte del servicio de asesoramiento de inversión. Esto también se aplica a cualquier pago de una comisión de venta por parte de la sociedad gestora en beneficio del distribuidor.*

*Base de cálculo del rendimiento: precio de la acción; distribuciones reinvertidas. El cálculo se basa en el método BVI. Las comisiones y los gastos derivados de la suscripción y del rescate de acciones no se han tenido en cuenta en el cálculo del rendimiento. En el caso de los importes de inversión de 1000 EUR en un período de inversión de cinco años y, en su caso, de una comisión de suscripción del 5 %, por ejemplo, al resultado de la inversión del primer año se le restaría la comisión de suscripción de un importe de 50 EUR, así como los gastos adicionales de cuentas de valores en los que se haya incurrido individualmente. En los años siguientes, el resultado de la inversión también puede reducirse mediante tasas de tramitación individuales. Los costes de emisión adicionales y las tasas de tramitación reducen el capital invertido y los rendimientos registrados. El rendimiento futuro no se puede predecir a partir de la información sobre el rendimiento histórico.*

*Volatilidad: medida de la variación de la rentabilidad del fondo durante un periodo determinado. Cuanto mayor sea, más volátil será, y por tanto mayor será su riesgo.*

*Ratio Sharpe: mide la rentabilidad del que se beneficia el fondo para cada punto de volatilidad asumido en relación con un activo denominado sin riesgo.*

*El VaR (Value at Risk) representa la máxima pérdida potencial de un inversor sobre el valor de un activo o de una cartera de activos financieros que sólo debería alcanzarse con una probabilidad determinada en un horizonte determinado.*

*Recuperación: tiempo necesario para recuperar la pérdida máxima.*

